



UNIVERSITÄTS-
BIBLIOTHEK
PADERBORN

Universitätsbibliothek Paderborn

Bauconstructions-Vorlagen der Baugewerkschule zu Höxter

Zimmerconstructions

Zimmerconstructions

Möllinger, Karl

[Höxter], 1867

Tafel VI. Aufgaben zur Dachausmittlung und Gebälkaustheilung.

urn:nbn:de:hbz:466:1-15428

Fig. 1. Anordnung des Fensters, Ausdehnung der Decke und Geländes (der Wandflächen) im Innern des Hauses, wenn die Fenster im Innern des Hauses sind.

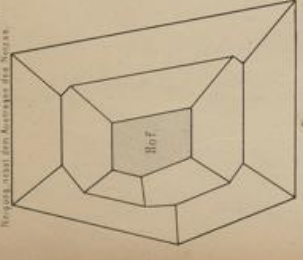


Fig. 2. Anordnung des Fensters, Ausdehnung der Decke und Geländes (der Wandflächen) im Innern des Hauses, wenn die Fenster im Innern des Hauses sind.

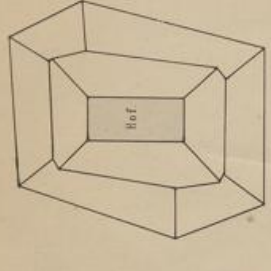


Fig. 3. Anordnung des Fensters, Ausdehnung der Decke und Geländes (der Wandflächen) im Innern des Hauses, wenn die Fenster im Innern des Hauses sind.

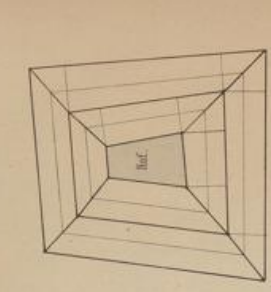


Fig. 4. Anordnung des Fensters, Ausdehnung der Decke und Geländes (der Wandflächen) im Innern des Hauses, wenn die Fenster im Innern des Hauses sind.

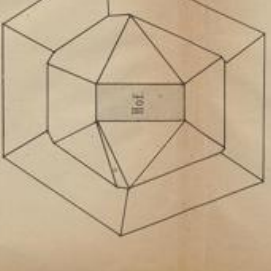


Fig. 5. Anordnung des Fensters, Ausdehnung der Decke und Geländes (der Wandflächen) im Innern des Hauses, wenn die Fenster im Innern des Hauses sind.

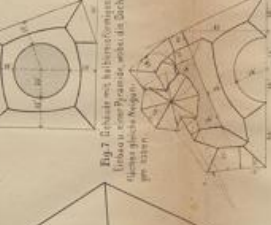


Fig. 6. Anordnung des Fensters, Ausdehnung der Decke und Geländes (der Wandflächen) im Innern des Hauses, wenn die Fenster im Innern des Hauses sind.

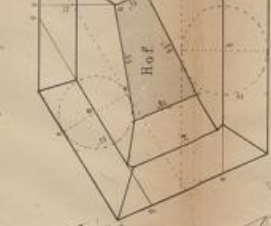


Fig. 7. Anordnung des Fensters, Ausdehnung der Decke und Geländes (der Wandflächen) im Innern des Hauses, wenn die Fenster im Innern des Hauses sind.



Fig. 8. Anordnung der Fensterrahmen, eines Mauerwerks und Balkenlaufes, wenn die Fenster im Innern des Hauses sind.

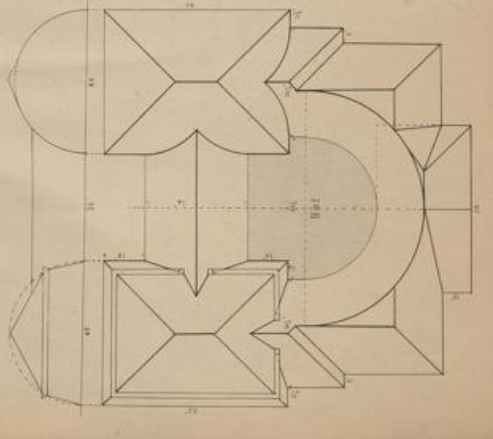


Fig. 9. Anordnung der Fensterrahmen, eines Mauerwerks und Balkenlaufes, wenn die Fenster im Innern des Hauses sind.

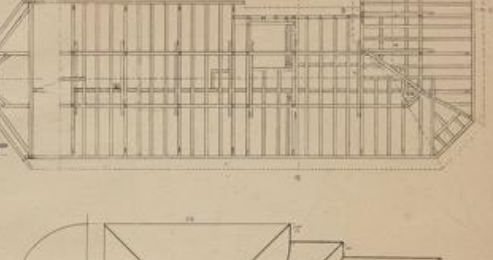


Fig. 10. Anordnung der Fensterrahmen, eines Mauerwerks und Balkenlaufes, wenn die Fenster im Innern des Hauses sind.

