



**UNIVERSITÄTS-
BIBLIOTHEK
PADERBORN**

Universitätsbibliothek Paderborn



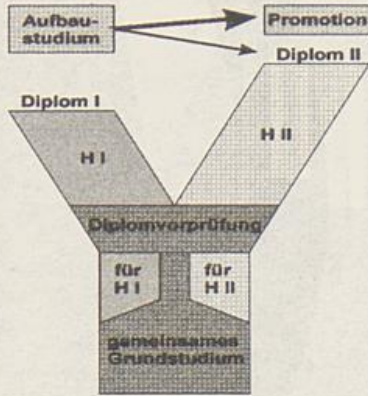
Studierendenspiegel

Universität Paderborn

**Paderborn, 1980/95(1995); WS 1995/96(1995) - WS
1998/99(1998); WS 2001/02(2001)**

Die Studiengänge (Entwicklung und Verteilung der Studierendenzahlen)

urn:nbn:de:hbz:466:1-32528



Die Studiengänge

Entwicklung der Studierendenzahlen nach Studiengängen

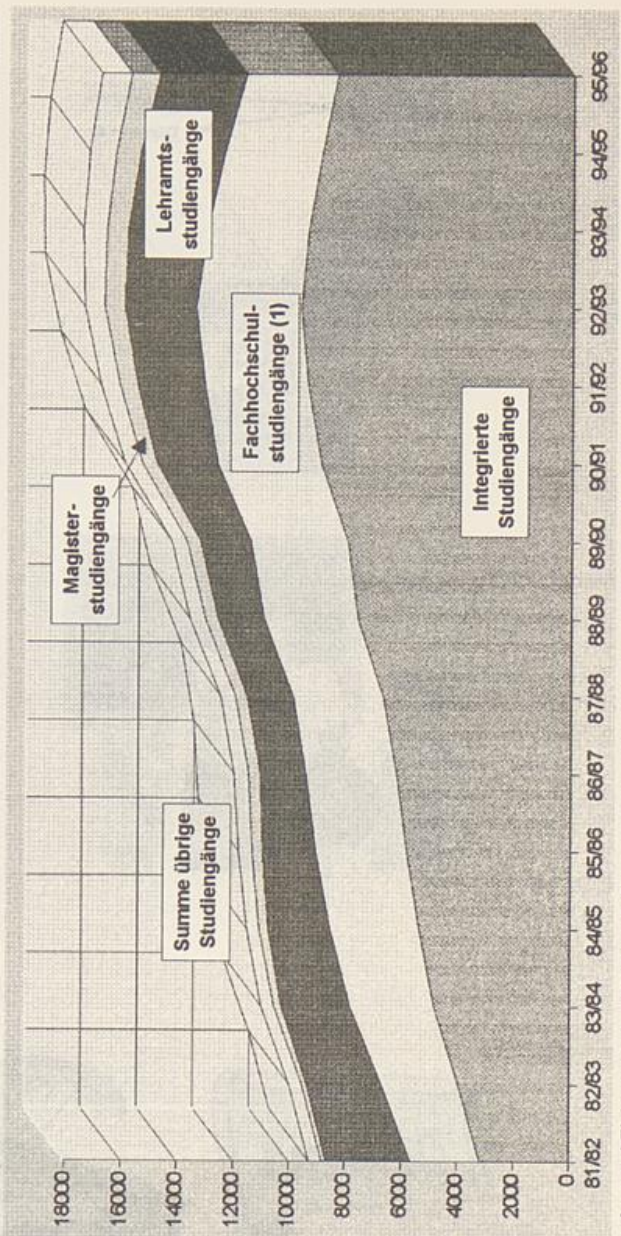
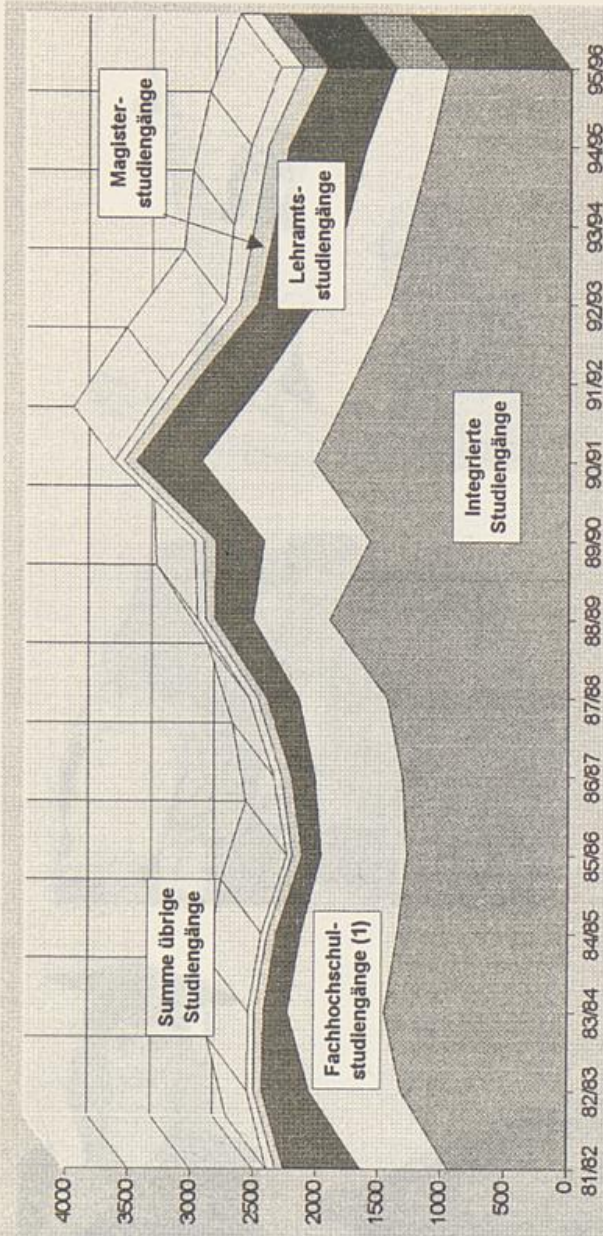
Erstsemester

WS	Integrierte Studiengänge	Fachhochschulstudiengänge (1)	Lehramtsstudiengänge	Magisterstudiengänge	Dipl.-Studieng. Erziehungswiss.	Promotionsstudien	Ergänzungsstud.gänge (2)	Zusatzstudien(3)	Dipl.-Studieng. Sportwiss.	Summe übrige Studiengänge	Summe aller Studiengänge
81/82	938	701	615	66	48	25				73	2392
82/83	1322	735	373	64	23	31				54	2548
83/84	1459	772	190	75	25	25				50	2546
84/85	1365	773	194	73	19	28				47	2442
85/86	1282	684	152	78	21	26	0			47	2243
86/87	1318	702	185	80	17	47	1			65	2350
87/88	1441	706	257	73	14	50	5			69	2546
88/89	1904	611	303	76	26	21	16			63	2967
89/90	1584	841	387	95	36	34	6		0	75	2992
90/91	2028	899	521	101	31	33	6	0	7	77	3626
91/92	1726	720	536	120	46	30	8	3	12	99	3201
92/93	1429	597	456	143	37	48	15	3	14	117	2742
93/94	1278	506	571	156	48	77	29	0	11	165	2676
94/95	1112	507	617	167	48	70	19	0	1	138	2541
95/96	967	422	542	199	66	82	10	0	20	178	2308

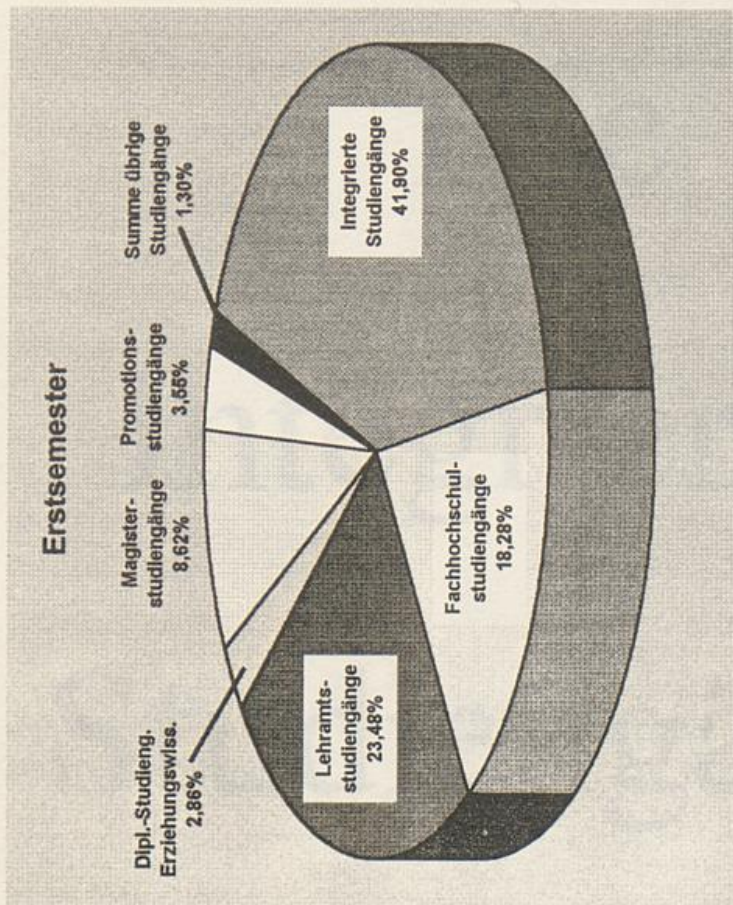
Gesamtzahl

WS	Integrierte Studiengänge	Fachhochschulstudiengänge (1)	Lehramtsstudiengänge	Magisterstudiengänge	Dipl.-Studieng. Erziehungswiss.	Promotionsstudien	Ergänzungsstud.gänge (2)	Zusatzstudien (3)	Dipl.-Studieng. Sportwiss.	Summe übrige Studiengänge	Summe aller Studiengänge
81/82	3184	2457	3037	138	314	143				457	9273
82/83	3970	2720	2669	188	296	163				459	10006
83/84	4835	2992	2469	262	285	161				446	11004
84/85	5392	3174	2209	311	264	179				443	11529
85/86	5842	3243	1905	368	264	222				486	11844
86/87	6212	3242	1629	409	265	251	5			521	12013
87/88	6702	3212	1642	411	236	271	9			518	12485
88/89	7624	3339	1648	446	213	294	38			545	13602
89/90	7979	3464	1794	487	193	304	43			540	14264
90/91	8961	3681	2166	537	207	335	40	1	13	596	15941
91/92	9437	3679	2403	629	246	360	38	3	39	686	16834
92/93	9696	3731	2550	713	248	359	51	4	52	714	17404
93/94	9436	3609	2816	762	275	409	77	4	62	827	17450
94/95	8950	3473	3009	873	336	453	83	5	58	935	17240
95/96	8402	3257	3093	994	405	518	70	1	82	1076	16822

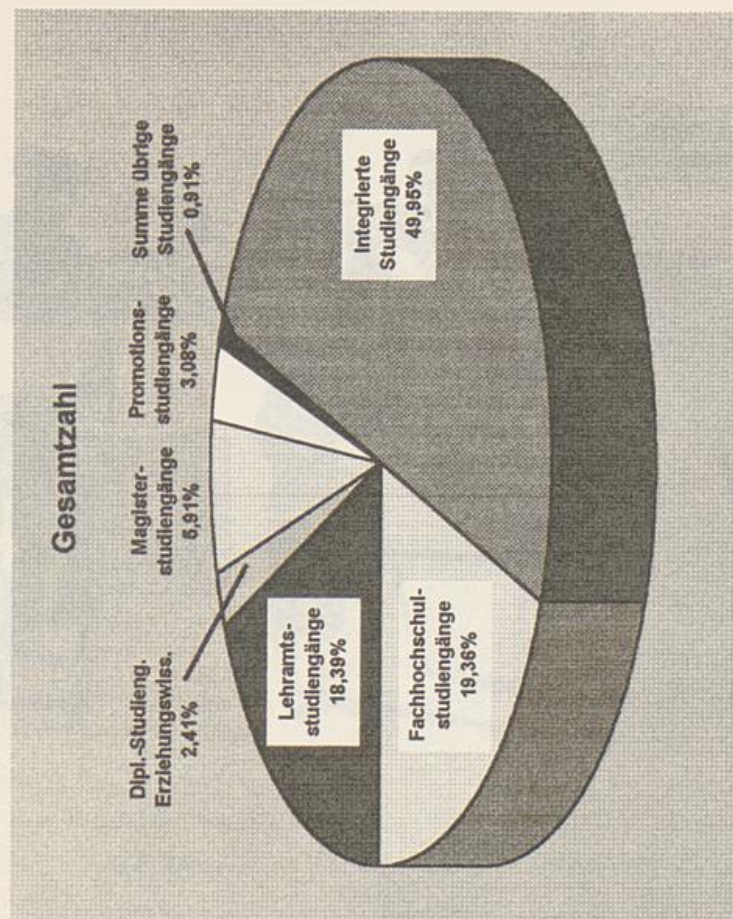
Legende: (1) incl. FH-Studenten am Standort Paderborn (Informatik) (2) Maschinenbau und Elektrotechnik (3) Sprach-/literaturwissenschaftliche Informations- und Textverarbeitung



Verteilung der Studierendenzahlen auf die Studiengänge zum WS 1995/96




Integrierte Studiengänge	967	41,90%
Fachhochschulstudiengänge	422	18,28%
Lehramtsstudiengänge	542	23,48%
Dipl.-Studiengang Erziehungswiss.	66	2,86%
Magisterstudiengänge	199	8,62%
Promotionsstudiengänge	82	3,55%
Ergänzungsstudiengänge (1)	10	
Zusatzstudien (2)	0	
Dipl.-Studiengang Sportwiss.	20	
Summe der übrigen Studiengänge	30	1,30%
Summe über alle Studiengänge	2.308	100,0%



Integrierte Studiengänge	8.402	49,85%
Fachhochschulstudiengänge	3.257	19,36%
Lehramtsstudiengänge	3.093	18,39%
Dipl.-Studiengang Erziehungswiss.	405	2,41%
Magisterstudiengänge	994	5,91%
Promotionsstudiengänge	518	3,08%
Ergänzungsstudiengänge (1)	70	
Zusatzstudien (2)	1	
Dipl.-Studiengang Sportwiss.	82	
Summe der übrigen Studiengänge	153	0,91%
Summe über alle Studiengänge	16.822	100,0%

Erläuterungen:
 (1) Ergänzungsstudien für Fachhochschulsolventen in den Bereichen Maschinenbau und Elektrotechnik

Entwicklung der Studentenvereine nach Schichten



Entwicklung der Studentenvereine nach Schichten

1) Arbeitervereine, 2) Kleinrentnervereine, 3) Selbstständigenvereine, 4) Beamtenvereine, 5) Beamte, 6) Rentner, 7) Professoren, 8) Dozenten, 9) Akademiker, 10) Sonstige