



UNIVERSITÄTS-
BIBLIOTHEK
PADERBORN

Universitätsbibliothek Paderborn

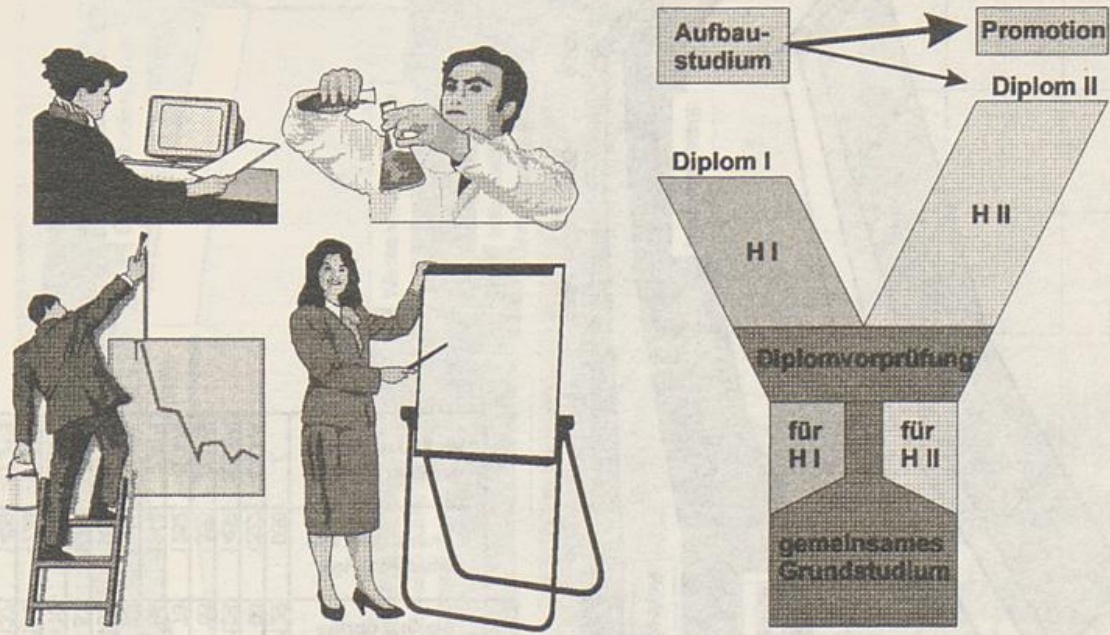
Studierendenspiegel

Universität Paderborn

**Paderborn, 1980/95(1995); WS 1995/96(1995) - WS
1998/99(1998); WS 2001/02(2001)**

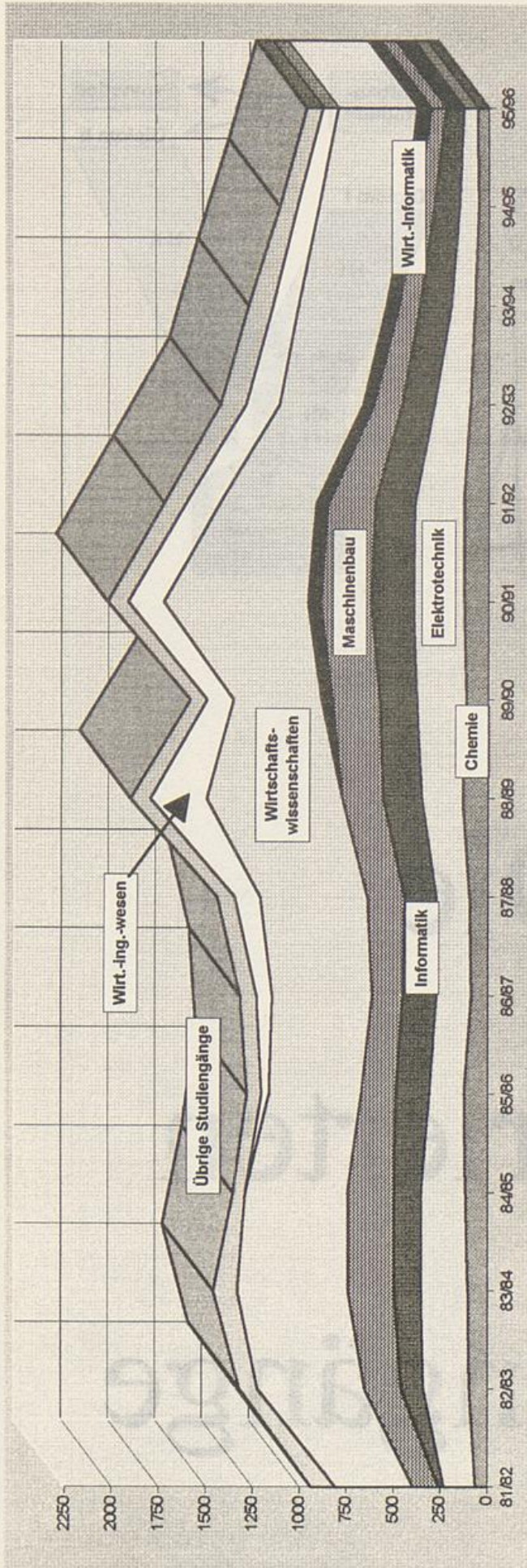
Die Integrierten Studiengänge (Entwicklung und Verteilung)

urn:nbn:de:hbz:466:1-32528



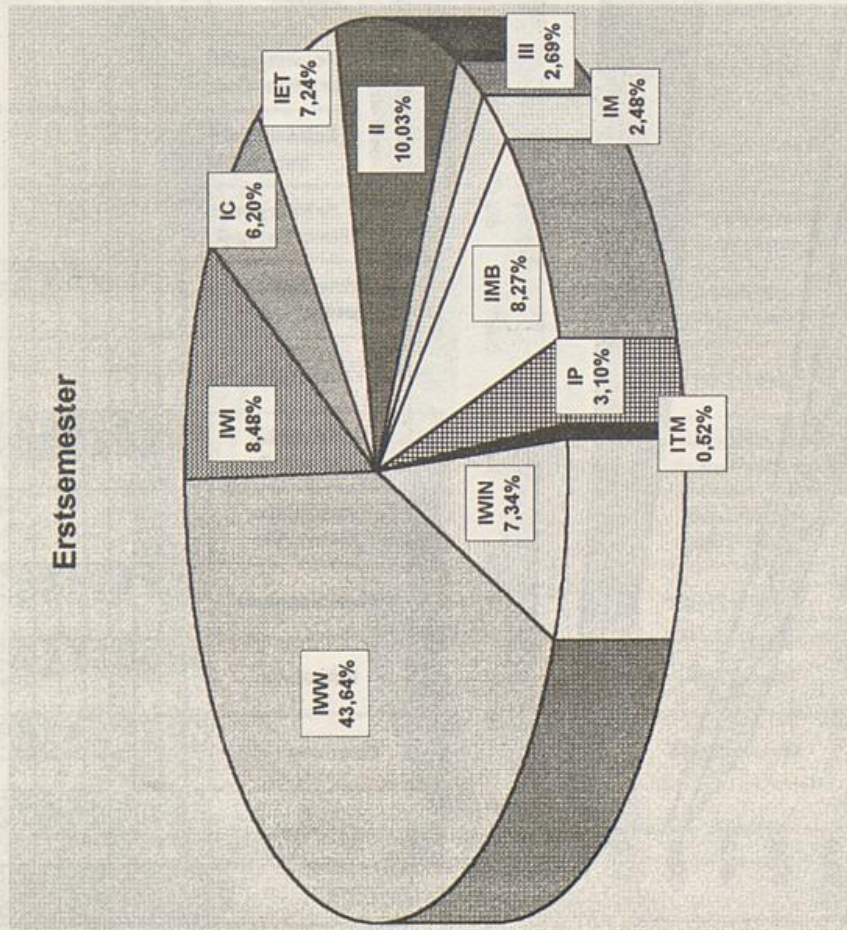
Die Integrierten Studiengänge

Entwicklung der Studierendenzahlen in den Integrierten Studiengängen - Erstsemester

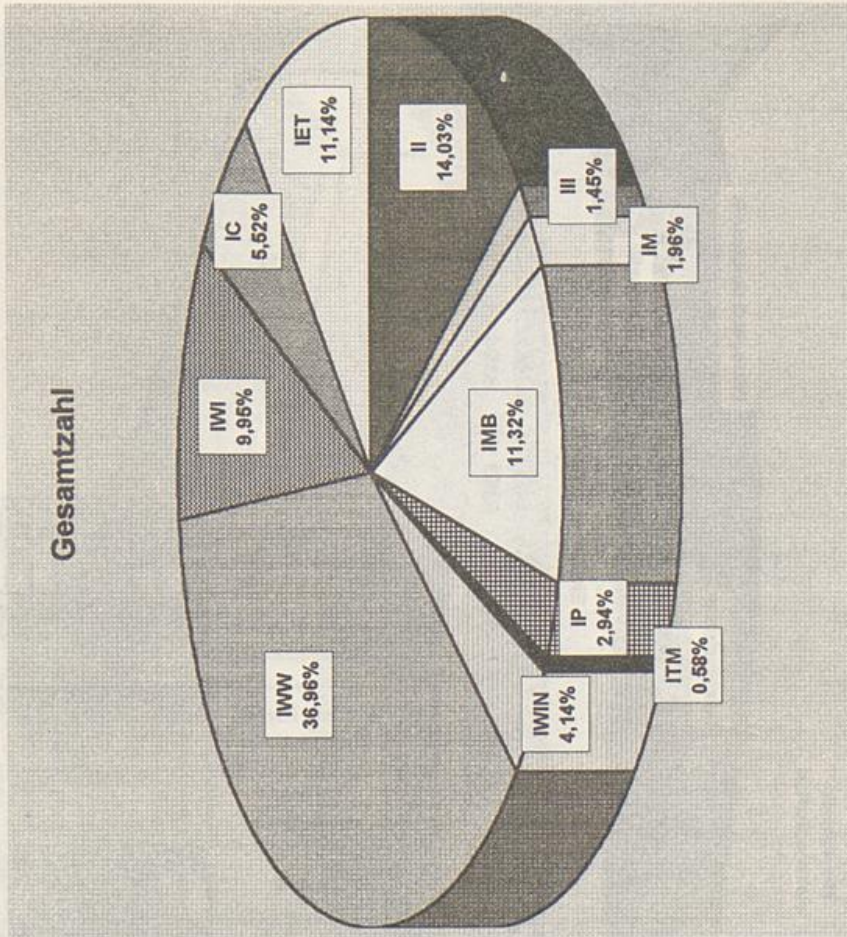


WS	Chemie	Elektrotechnik	Informatik	Maschinenbau	Wirtschaftsinformatik	Wirtschaftswissenschaften	Wirtschaftsingenieurwesen	- davon IBS	Wirt.-ing.-wesen	Übrige Studiengänge	Ingenieur-Informatik	Summe	Schwerpunkt Maschinenbau	Schwerpunkt Informatik	Schwerpunkt Elektrotechnik	Mathematik	Physik	Technomathematik	Summe übrige Studiengänge	Summe über alle Studiengänge	Veränderung gegenüber Vorjahr
81/82	63	167	30	135		414					0	30	0	0	0	30	99		129	938	
82/83	98	241	121	195		568					0	41	0	0	0	41	58		99	1322	40,94%
83/84	105	248	145	245		588					0	70	0	0	0	70	58		128	1459	10,36%
84/85	118	235	144	248		544					0	32	0	0	0	32	44	2	66	1355	-7,13%
85/86	125	184	181	181		493	40				0	32	0	0	0	32	44	5	78	1282	-5,39%
86/87	87	186	179	164		530	84				0	34	0	0	0	34	46	8	88	1318	2,81%
87/88	96	175	170	199		570	138				0	41	0	0	0	41	44	8	93	1441	9,33%
88/89	133	218	206	216		724	259				0	41	0	0	0	41	56	11	108	1904	32,13%
89/90	114	265	196	253		669	142				0	32	0	0	0	32	43	12	87	1584	-16,81%
90/91	129	268	226	271		767	191				0	34	0	0	0	34	63	13	110	2028	28,03%
91/92	130	261	211	250		512	180				0	37	0	0	0	37	58	23	118	1726	-14,89%
92/93	98	189	174	150		445	179				12	14	9	35	39	47	16	137	1429	-17,21%	
93/94	72	128	165	113		469	100				27	8	11	8	46	31	46	8	131	1278	-10,57%
94/95	53	102	135	90		462	92				22	9	2	3	18	41	3	95	1112	-12,96%	
95/96	60	70	97	80		422	102				13	26	4	24	24	30	30	5	85	967	-13,04%

Verteilung der Studierendenzahlen in den integrierten Studiengängen zum WS 1995/96



IC	Chemie	60
IET	Elektrotechnik	70
II	Informatik	97
III Ingenieur-Informatik	Schwerpunkt Elektrotechnik	13
	Schwerpunkt Informatik	9
	Schwerpunkt Maschinenbau	4
	Summe	26
IM	Mathematik	24
IMB	Maschinenbau	80
IP	Physik	30
ITM	Techno- mathematik	5
IWIN	Wirtschafts- informatik	71
IWW	Wirtschaftswissen- schaften (incl. IBS)	422
IWI	Wirtschafts- ingenieurwesen	82
Summe über alle Studiengänge		967



IC	Chemie	464
IET	Elektrotechnik	936
II	Informatik	1179
III Ingenieur-Informatik	Schwerpunkt Elektrotechnik	74
	Schwerpunkt Informatik	33
	Schwerpunkt Maschinenbau	15
	Summe	122
IM	Mathematik	165
IMB	Maschinenbau	951
IP	Physik	247
ITM	Techno- mathematik	49
IWIN	Wirtschafts- informatik	348
IWW	Wirtschaftswissen- schaften (incl. IBS)	3105
IWI	Wirtschafts- ingenieurwesen	836
Summe über alle Studiengänge		8402