



UNIVERSITÄTS-
BIBLIOTHEK
PADERBORN

Universitätsbibliothek Paderborn


Studierendenspiegel

Universität Paderborn

**Paderborn, 1980/95(1995); WS 1995/96(1995) - WS
1998/99(1998); WS 2001/02(2001)**

Die Magisterstudiengänge (Entwicklung und Verteilung auf die Fächer)

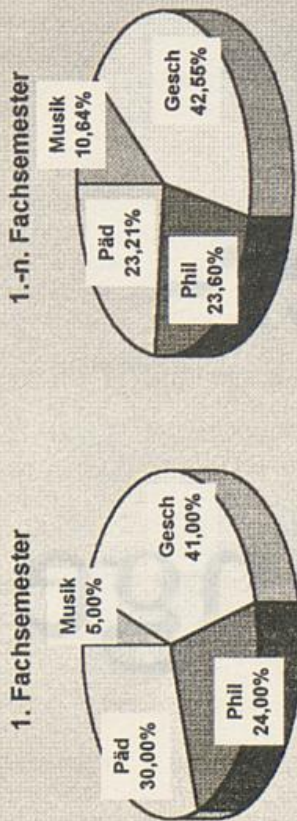
urn:nbn:de:hbz:466:1-32528



Die Magister- Studiengänge

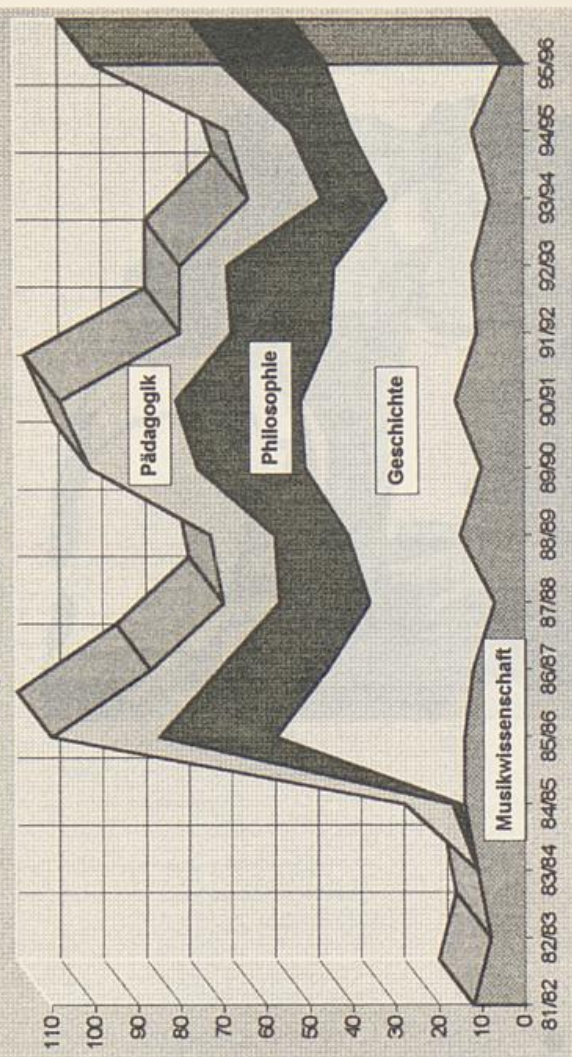
Entwicklung und Verteilung der Studierendenzahlen in den Magisterstudienfächer Geistes- und Gesellschaftswissenschaften

Belegungen zum WS 1995/96

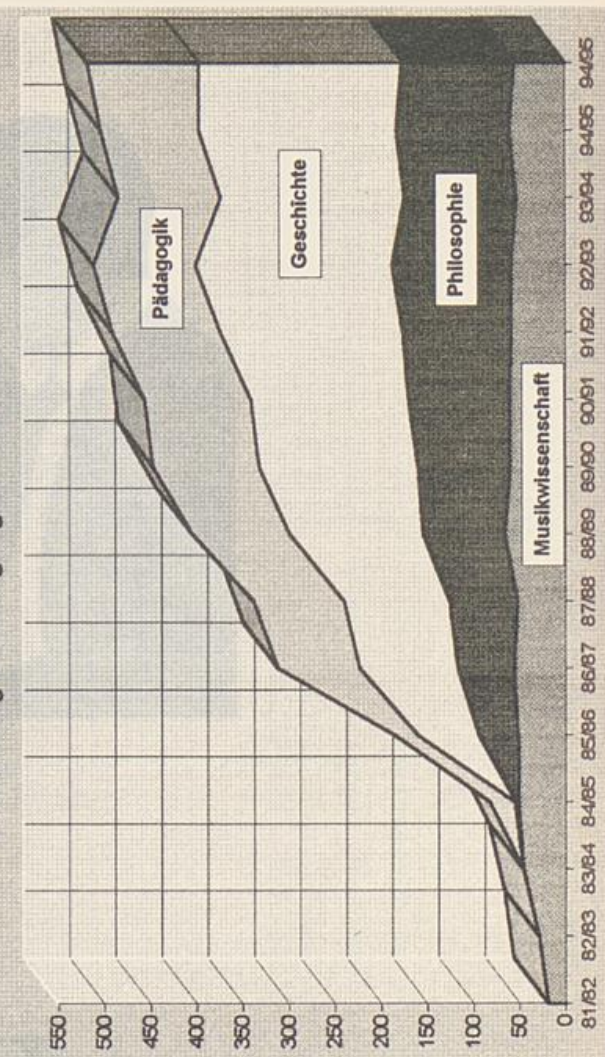


Die Zahlen der Magisterstudienfächer sind nur untereinander und nicht mit denen anderer Statistiken vergleichbar, weil hier statt der "Kopfzahlen" die Belegungen je Fach (jeweils Summe 1.-3. Studienfach) der Studierenden im 1. und höheren Studiengang gezählt werden.

Entwicklung der Belegungen - 1. Fachsemester



Entwicklung der Belegungen - 1.-n. Fachsemester



1.-n. Fachsemester

WS	Musik-wissen.	Geschichte	Philosophie	Pädagogik	Summe
81/82	19				19
82/83	29				29
83/84	46				46
84/85	51	1	3	27	82
85/86	52	66	42	25	185
86/87	56	106	61	89	312
87/88	52	114	74	98	338
88/89	66	144	89	106	405
89/90	60	172	100	115	447
90/91	61	171	109	115	456
91/92	59	198	117	117	491
92/93	59	213	129	110	511
93/94	53	199	121	111	484
94/95	61	214	122	106	503
94/95	55	220	122	120	517

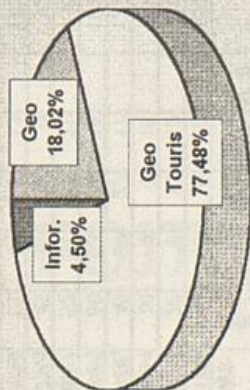
1. Fachsemester

WS	Musik-wissen.	Geschichte	Philosophie	Pädagogik	Summe
81/82	12				12
82/83	8				8
83/84	11				11
84/85	14	1	2	11	28
85/86	14	44	27	25	110
86/87	12	34	25	16	87
87/88	7	29	21	13	70
88/89	15	26	17	15	73
89/90	10	41	25	25	101
90/91	16	36	29	27	108
91/92	11	34	23	12	80
92/93	12	32	25	11	80
93/94	8	24	15	17	64
94/95	12	28	14	15	69
95/96	5	41	24	30	100

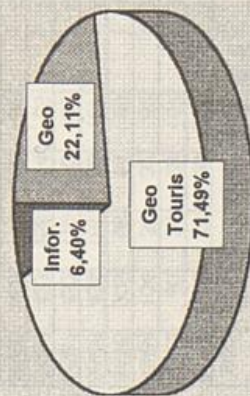
Entwicklung und Verteilung der Studierendenzahlen in den Magisterstudienfächern Bereich Naturwissenschaften

Belegungen zum WS 1995/96

1. Fachsemester



1.-n. Fachsemester



Die Zahlen der Magisterstudienfächer sind nur untereinander und nicht mit denen anderer Statistiken vergleichbar, weil hier statt der "Kopfzahlen" die Belegungen je Fach (jeweils Summe 1.-3. Studienfach) der Studierenden im 1. und höheren Studiengang gezählt werden.

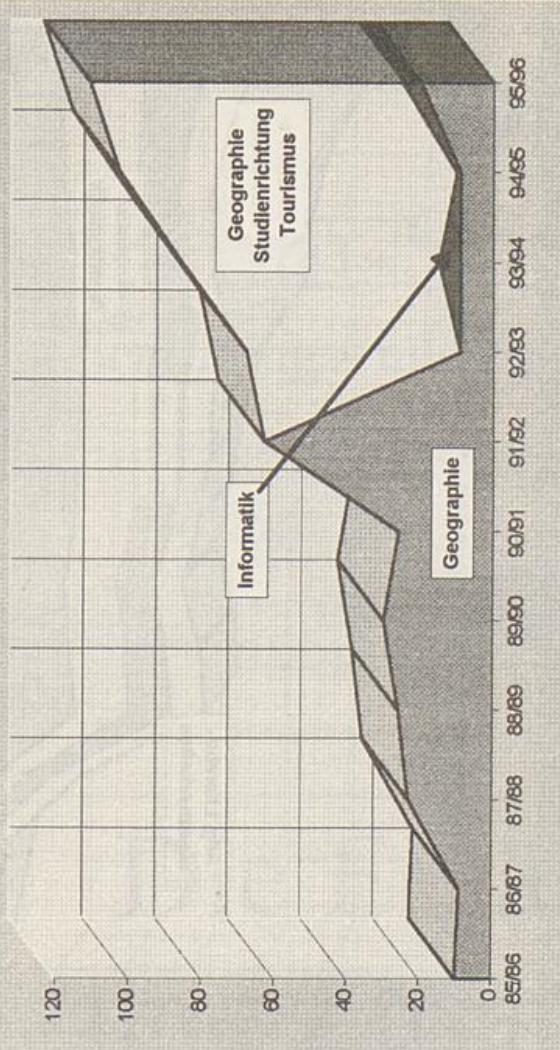
1. Fachsemester

WS	Geo-graphie	Geographie Studienrichtung Tourismus	Infor-matik	Summe
81/82				
82/83				
83/84				
84/85				
85/86	10			10
86/87	9			9
87/88	23			23
88/89	26			26
89/90	30			30
90/91	26			26
91/92	63			63
92/93	9	59		68
93/94	9	71	6	86
94/95	9	93	1	103
95/96	20	86	5	111

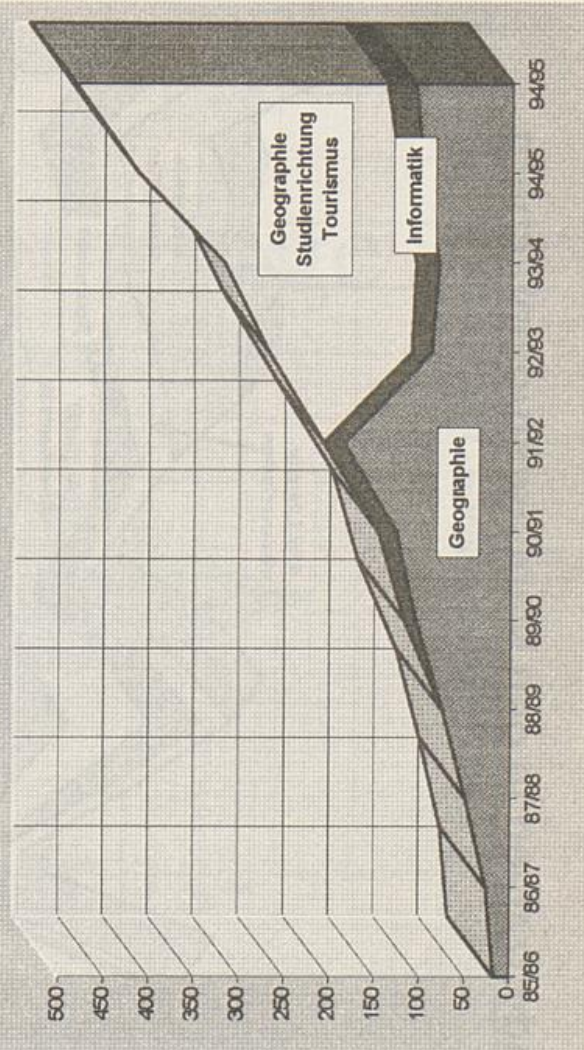
1.-n. Fachsemester

WS	Geo-graphie	Geographie Studienrichtung Tourismus	Infor-matik	Summe
81/82				
82/83				
83/84				
84/85				
85/86	17			17
86/87	26			26
87/88	49			49
88/89	75			75
89/90	105		13	118
90/91	127		20	147
91/92	186		22	208
92/93	89	157	22	268
93/94	81	212	25	318
94/95	98	291	25	414
95/96	107	346	31	484

Entwicklung der Belegungen - 1. Fachsemester

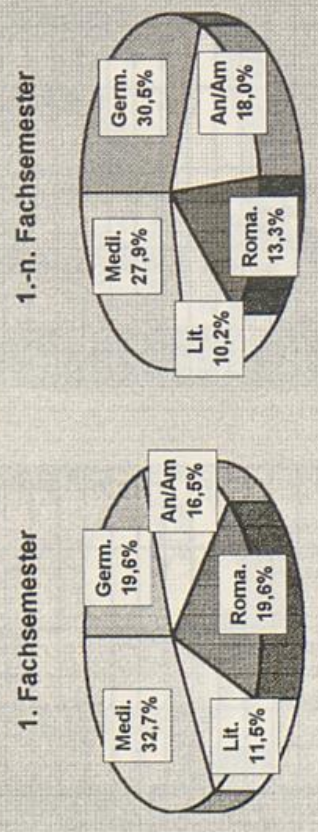


Entwicklung der Belegungen - 1.-n. Fachsemester



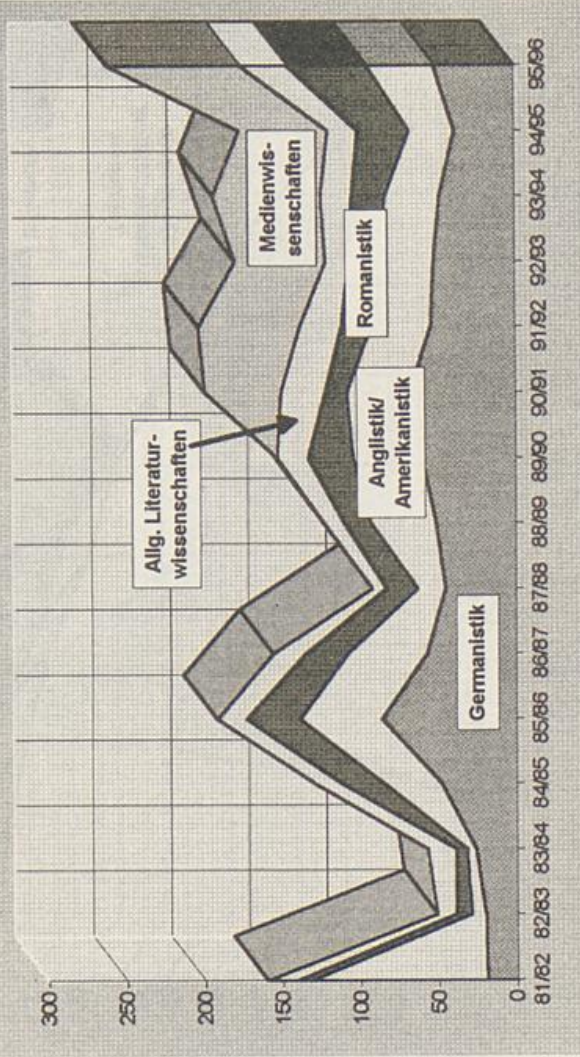
Entwicklung und Verteilung der Studierendenzahlen in den Magisterstudienfächern Bereich Sprachwissenschaften

Belegungen zum WS 1995/96

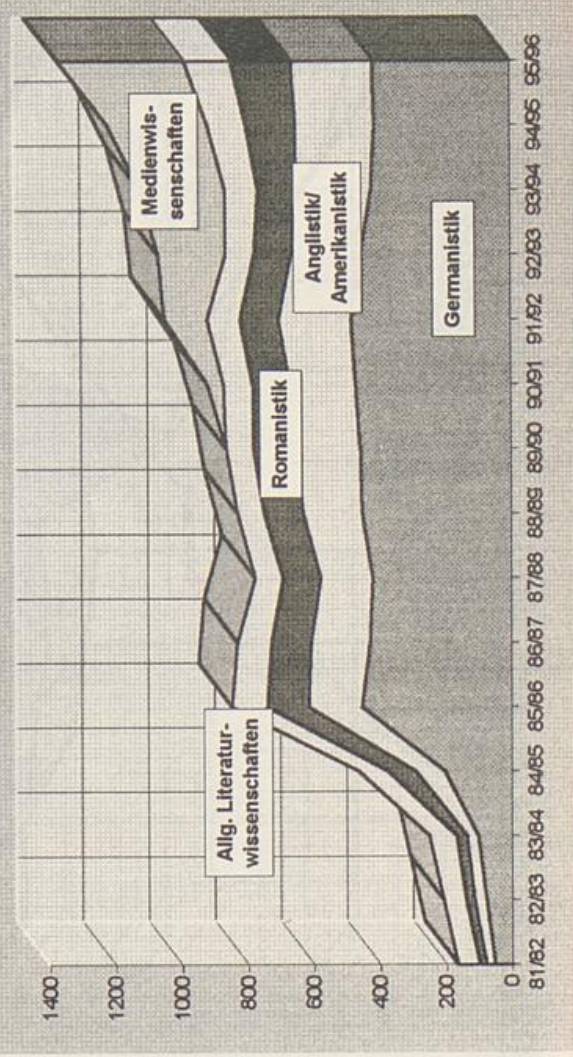


Die Zahlen der Magisterstudienfächer sind nur untereinander und nicht mit denen anderer Statistiken vergleichbar, weil hier statt der "Kopfzahlen" die Belegungen je Fach (jeweils Summe 1.-3. Studienfach) der Studierenden im 1. und höheren Studiengang gezählt werden.

Entwicklung der Belegungen - 1. Fachsemester



Entwicklung der Belegungen - 1.-n. Fachsemester



1.-n. Fachsemester

WS	Germanistik	Anglistik/Amerikanistik	Romanistik	Allgemeine Literaturwiss.	Medienwissenschaften	Summe
81/82	53	27	20	66	66	166
82/83	80	34	28	67	209	209
83/84	104	34	32	82	252	252
84/85	205	88	84	89	466	466
85/86	454	161	126	107	848	848
86/87	430	179	120	103	832	832
87/88	420	158	114	85	777	777
88/89	453	177	119	81	830	830
89/90	458	192	131	82	863	863
90/91	471	199	112	89	920	920
91/92	484	220	116	96	1049	1049
92/93	455	210	111	88	1068	1068
93/94	423	228	112	101	1121	1121
94/95	411	239	150	116	1217	1217
95/96	417	246	182	140	1367	1367

1. Fachsemester

WS	Germanistik	Anglistik/Amerikanistik	Romanistik	Allgemeine Literaturwiss.	Medienwissenschaften	Summe
81/82	19	113	9	19	160	160
82/83	20	9	10	12	51	51
83/84	26	6	7	18	57	57
84/85	48	37	27	17	129	129
85/86	86	53	34	19	192	192
86/87	57	51	27	21	156	156
87/88	45	18	20	9	92	92
88/89	51	42	17	13	123	123
89/90	60	44	29	20	153	153
90/91	68	40	14	28	190	190
91/92	54	38	19	27	203	203
92/93	52	33	21	15	179	179
93/94	48	35	21	20	193	193
94/95	38	29	33	19	176	176
95/96	51	43	51	30	260	260