



**UNIVERSITÄTS-
BIBLIOTHEK
PADERBORN**

Universitätsbibliothek Paderborn

Dokumentation der Studentenzahlen

Universität Paderborn

**Paderborn, Wintersemester 1983/1984-Wintersemester
1984/1985 [?]**

urn:nbn:de:hbz:466:1-39458

70

UNIVERSITÄT - GESAMTHOCHSCHULE - PADERBORN

DEZERNAT 2

DOKUMENTATION
DER
STUDENTENZAHLEN

WINTERSEMESTER 1983/84

STANDORTSTATISTIK

I n h a l t s v e r z e i c h n i s

Studentenzahlen WS 1983/84 (nach und
ausländischen Studenten in den
einzelnen Fachbereichen, in
denen das Wahlrecht ausgeübt
wurde (nach Studienstandorten)

	Seite
Standortstatistik	1 - 6
Studienspiegel	7 - 36
Studiengang-Statistik	37 - 64
Verlauf-Statistik	65 - 80
Verzeichnis der Sonderstatistiken (auf Anfrage)	81 - 82

STANDORTSTATISTIK

Gesamtzahl der deutschen und ausländischen Studenten in den einzelnen Fachbereichen, in denen das Wahlrecht ausgeübt wurde (nach Studienstandorten)



Fachbereich	1994	1995	1996	1997	1998	1999	2000	2001	2002	2003	2004	2005	2006	2007	2008	2009	2010	2011	2012	2013	2014	2015	2016	2017	2018	2019	2020	2021	2022	2023	2024	2025																																																																																																																																																					
1	100	105	110	115	120	125	130	135	140	145	150	155	160	165	170	175	180	185	190	195	200	205	210	215	220	225	230	235	240	245	250	255	260	265	270	275	280	285	290	295	300	305	310	315	320	325	330	335	340	345	350	355	360	365	370	375	380	385	390	395	400	405	410	415	420	425	430	435	440	445	450	455	460	465	470	475	480	485	490	495	500	505	510	515	520	525	530	535	540	545	550	555	560	565	570	575	580	585	590	595	600	605	610	615	620	625	630	635	640	645	650	655	660	665	670	675	680	685	690	695	700	705	710	715	720	725	730	735	740	745	750	755	760	765	770	775	780	785	790	795	800	805	810	815	820	825	830	835	840	845	850	855	860	865	870	875	880	885	890	895	900	905	910	915	920	925	930	935	940	945	950	955	960	965	970	975	980	985	990	995	1000

S T U D E N T E N S T A T I S T I K vom 09.01.84

Gesamt	Fachbereich	Anz. Stud.	Rueckmelder	Neuimmatr.	Erstsemester	maennl.	weibl.	Deutsch	Ausland
(1)	01	575 ✓	521	54	49 ✓	306	269	570	5
	02	770	676	94	83 ✓	347	423	758	12
	03	839	718	121	112 ✓	256	583	803	36
	04	381	316	65	56 ✓	110	271	369	12
	05	2202	1619	583	586 ✓	1603	599	2153	49
	06	318 ✓	242	76	73 ✓	239	79	314	4
(1)	07	673 ✓	485	188	178 ✓	379	294	665	8
	08	240 ✓	184	56	54 ✓	223	17	233	7
	09	391 ✓	299	92	83 ✓	300	91	371	20
	10	774 ✓	525	249	246 ✓	759	15	727	47
	11	296 ✓	206	90	89 ✓	290	6	284	12
	12	401 ✓	288	113	110 ✓	396	5	388	13
(1)	13	445 ✓	340	105	106 ✓	311	134	428	17
	14	966 ✓	718	248	250 ✓	945	21	898	68
	15	429 ✓	273	156	151 ✓	426	3	415	14
	16	356 ✓	252	104	103 ✓	353	3	352	4
	17	902 ✓	689	213	224 ✓	683	219	855	47
Gesamt		10.958 ✓	8.351	2.607	2.553 ✓	7.926	3.032	583	375

Studienkolleg : 10
 Zweithoerer : 236
 Beurlaubte : 72
 Exmatrikuliert: 1.134

1. $\frac{732}{193}$
 Informatik FHS
 Informatik Integ.

STUDENTENSTATISTIK vom 09.01.84

Paderborn	Anz. Stud.	Rueckmelder	Neuimmatr.	Erstsemester	maennl.	weibl.	Deutsch	Ausland
(1)								
01	575	521	54	49	306	269	570	5
02	770	676	94	83	347	423	758	12
03	839	718	121	112	256	583	803	36
04	381	316	65	56	110	271	369	12
05	2202	1619	583	586	1603	599	2153	49
(1)								
06	318	242	76	73	239	79	314	4
10	774	525	249	246	759	15	727	47
13	445	340	105	106	311	134	428	17
14	966	718	248	250	945	21	898	68
(1)								
17	902	689	213	224	683	219	855	47
Gesamt	8.172	6.364	1.808	1.785	5.559	2.613	7.875	297

Studienkolleg : 8
Zweitwoerter : 232

S T U D E N T E N S T A T I S T I K vom 09.01.84

Hoexter	Fachbereich	Anz. Stud.	Rueckmelder	Neuimmatr.	Erstsemester	maennl.	weibl.	Deutsch	Ausland
(1)									
07		673	485	188	178	379	294	665	8
(1)									
08		240	184	56	54	223	17	233	7
	Gesamt	913	669	244	232	602	311	898	15

Studienkolleg : 0
 Zweithoerer : 2

S T U D E N T E N S T A T I S T I K v o m 09.01.84

Meschede	Fachbereich	Anz. Stud.	Rueckmelder	Neuimmatr.	Erstsemester	maennl.	weibl.	Deutsch	Ausland
(1)									
11		296	206	90	89	290	6	284	12
(1)									
15		429	273	156	151	426	3	415	14
	Gesamt	725	479	246	240	716	9	699	26

Studienkolleg : 2
Zweithoerer : 0

STUDIENSPIEGEL

S T U D E N T E N S T A T I S T I K vom 09.01.84

Soest	Fachbereich	Anz. Stud.	Rueckmelder	Neuimmatr.	Erstsemester	maennl.	weibl.	Deutsch	Ausland
(1)		391	299	92	83	300	91	371	20
(1)		401	288	113	110	396	5	388	13
		356	252	104	103	353	3	352	4
	Gesamt	1.148	839	309	296	1.049	99	1.111	37
	Studienkolleg :	0							
	Zweitwoerter :	2							

Gesamtzahl der deutschen und ausländischen Studenten in den einzelnen Studiengängen:

- integrativer Studiengänge
- Fachhochschulstudiengänge
- Lehramtsstudiengänge
- Studiengang Diplompädagogik
- Promotion

STUDIENSPIEGEL

Gesamtzahl der deutschen und ausländischen Studenten in den einzelnen Studiengängen:

- Integrierte Studiengänge
- Fachhochschulstudiengänge
- Lehramtsstudiengänge
- Studiengang Diplompädagogik
- Promotion

Studiengang	Deutsche	Ausländische	Gesamt
Chemische Technologie	110	10	120
Chemische Verfahrenstechnik	110	10	120
Chemische Verfahrenstechnik (Diplompädagogik)	110	10	120
Chemie	110	10	120
Summe	330	30	360

Studienpiegel fuer den Studiengang IC Chemie (Integr.)
 Stand: Montag der 9. Januar 1984 13:28:33
 Rueckmelder 230
 - davon Studienfachwechsler im 1. Semester 103
 Neumatrikulierte 97
 - Studienanfänger 6
 - Wiedereinschreibung exmat. Studenten (letzter Studienort: Paderborn) 5
 -- Zugänge von anderen Hochschulen (Studienfachwechsler/1.Sem.) 251
 maennlich 82
 weiblich 317
 deutsche Studenten 16
 auslaendische Studenten 2
 Zweithoerer 3
 Besucher des Studienkollegs 19
 Beurlaubte 333
 Exmatrikulierte
 Anzahl der Studenten (ohne Zweithoerer/Beurlaubte/Exatrikulierte) =====
 Zugangsvoraussetzungen:
 - allgemeine Hochschulreife 151
 - fachgebundene Hochschulreife 4
 - Fachhochschulreife 177
 - Zugangsvoraussetzung nach Sonderregelung 1

Studienfach Nr. 1	1.	2.	3.	4.	5.	6.	7.	8.	9.	10.	11.	12um	Umlad	Ges.
Chemie	99	0	73	1	56	3	26	1	23	1	20	14	5	322
Chemische Technik	0	0	0	0	0	0	0	0	1	0	0	0	0	1
Chemische Labortechnik	0	0	0	0	1	0	0	0	0	0	1	1	0	3
Beschichtungstoffe	0	0	0	0	0	0	0	0	4	0	2	1	0	7
Gesamt:	99	0	73	1	57	3	26	1	28	1	23	16	5	333

*** Umlad => Ummelder im 1.Semester, ohne Anrechnung bisheriger Studienleistungen. ***

Studienspiegel fuer den Studiengang IE Elektrotechnik (Integr.)

Stand: Montag der 9. Januar 1984 13:43:15

	1.	2.	3.	4.	5.	6.	7.	8.	9.	10.	11.	12um	Umld	Ges.
Rueckmelder									689					
- davon Studienfachwechsler im 1.Semester							8							
Neumatrikulierte							236		248					
- Studienanfänger							4							
- Wiedereinschreibung exmat. Studenten (letzter Studienort: Paderborn)							8							
- Zugänge von anderen Hochschulen							917							
-- davon Zugänge von anderen Hochschulen (Studienfachwechsler/1.Sem.)							5							
maennlich							20							
weiblich							870							
deutsche Studenten							67							
auslaendische Studenten							5							
Zweithoerer							3							
Besucher des Studienkollegs														
Beurlaubte							55		937					
Exmatrikulierte														
Anzahl der Studenten (ohne Zweithoerer/Beurlaubte/Exatrikulierte)														
Zugangsvoraussetzungen:							415							
- allgemeine Hochschulreife							16							
- fachgebundene Hochschulreife							503							
- Fachhochschulreife							3							
- Zugangsvoraussetzung nach Sonderregelung														

Studienfach Nr. 1	1.	2.	3.	4.	5.	6.	7.	8.	9.	10.	11.	12um	Umld	Ges.
Elektrotechnik ohne Schwerpunkt	234	5	218	2	90	3	76	6	71	2	48	41	14	810
Allgemeine Elektrotechnik	0	0	0	3	32	0	0	0	12	1	6	5	0	59
Automatisierungstechnik	0	0	0	0	4	0	0	0	1	0	0	1	0	6
Elektrische Energietechnik	0	0	0	0	1	0	0	0	0	0	1	0	0	2
Elektronik	0	0	0	0	13	0	0	2	8	0	8	10	0	41
Nachrichtentechnik	0	0	0	0	6	1	0	0	2	0	4	4	0	17
Gesamt:	234	5	218	5	146	4	76	8	94	3	67	61	14	935

*** Umlid => Ummelder im 1.Semester, ohne Anrechnung bisheriger Studienleistungen. ***

Studienspiegel fuer den Studiengang II Informatik (Integr.)

Stand: Montag der 9. Januar 1984 13:52:56

Rueckmelder	7	183
- davon Studienfachwechsler im 1.Semester		
Neumatrikulierte	132	143
- Studienanfänger	1	75
- Wiedereinschreibung exmat. Studenten (letzter Studienort: Paderborn)	10	
- Zugänge von anderen Hochschulen	8	
-- davon Zugänge von anderen Hochschulen (Studienfachwechsler/1.Sem.)	270	
maennlich	56	
weiblich	304	
deutsche Studenten	22	
auslaendische Studenten		
Zweitwoerter		
Besucher des Studienkollegs	2	
Beurlaubte	20	
Exmatrikulierte		
Anzahl der Studenten (ohne Zweitwoerter/Beurlaubte/Exatrikulierte)		326
Zugangsvoraussetzungen:		
- allgemeine Hochschulreife	196	
- fachgebundene Hochschulreife	8	
- Fachhochschulreife	121	
- Zugangsvoraussetzung nach Sonderregelung	1	

Studienfach Nr. 1	1.	2.	3.	4.	5.	6.	7.	8.	9.	10.	11.	12um	Uml	Ges.
Informatik	130	3	108	15	51	0	3	0	0	0	0	0	0	325

*** Uml => Ummelder im 1.Semester, ohne Anrechnung bisheriger Studienleistungen. ***

Stuadienspiegel fuer den Studiengang IMB Maschinenbau (Integr.)

Stand: Montag der 9. Januar 1984 13:44:55

Rueckmelder	490
- davon Studienfachwechsler im 1. Semester	3
Neumatrikulierte	246
- Studienanfanger	236
- Wiedereinschreibung exmat. Studenten (letzter Studienort: Paderborn)	5
- Zugaenge von anderen Hochschulen	5
-- davon Zugaenge von anderen Hochschulen (Studienfachwechsler/1.Sem.)	3
maennlich	721
weiblich	15
deutsche Studenten	690
auslaendische Studenten	46
Zweithoerer	3
Besucher des Studienkollegs	4
Beurlaubte	56
Exmatrikulierte	736
Anzahl der Studenten (ohne Zweithoerer/Beurlaubte/Exatrikulierte)	=====
Zugangsvoraussetzungen:	
- allgemeine Hochschulreife	349
- fachgebundene Hochschulreife	12
- Fachhochschulreife	374
- Zugangsvoraussetzung nach Sonderregelung	1

Studienfach Nr. 1	1.	2.	3.	4.	5.	6.	7.	8.	9.	10.	11.	12um	Umid	Ges.
Konstrukt. Ingenieurbau	0	0	0	0	1	0	0	0	0	0	0	0	0	1
Elektrotechnik ohne Schwerpunkt	1	0	0	0	0	0	0	0	0	0	0	0	0	1
Maschinenbau ohne Schwerpunkt	235	3	168	0	67	2	61	3	33	0	21	14	6	613
Fertigungstechnik	0	0	0	0	3	0	0	0	3	0	4	3	0	13
Konstruktionstechnik	0	0	0	0	16	0	17	0	23	0	20	31	0	107
Mathematik (105)	0	0	0	0	0	0	1	0	0	0	0	0	0	1
Gesamt:	236	3	168	0	87	2	79	3	59	0	45	48	6	736

*** Umid => Ummelder im 1. Semester, ohne Anrechnung bisheriger Studienleistungen. ***

Studienspiegel fuer den Studiengang IM Mathematik (Integr.)

Stand: Montag der 9. Januar 1984 13:30:04

	1.	2.	3.	4.	5.	6.	7.	8.	9.	10.	11.	12um	Umid	Ges.
Rueckmelder							9							135
- davon Studienfachwechsler im 1.Semester														49
Neumatrikulierte							46							
- Studienanfuenger							1							
- Wiedereinschreibung exmat. Studenten (letzter Studienort: Paderborn)							2							
- Zugaenge von anderen Hochschulen							139							
-- davon Zugaenge von anderen Hochschulen (Studienfachwechsler/1.Sem.)							45							
maennlich							176							
weiblich							8							
deutsche Studenten							1							
auslaendische Studenten							18							
Zweitwoerer							1							
Besucher des Studienkollegs							18							
Beurlaubte														
Exmatrikulierte														
Anzahl der Studenten (ohne Zweitwoerer/Beurlaubte/Exmatrikulierte)							122							
Zugangsvoraussetzungen:							3							
- allgemeine Hochschulreife							59							
- fachgebundene Hochschulreife														
- Fachhochschulreife														
- Zugangsvoraussetzung nach Sonderregelung														

	1.	2.	3.	4.	5.	6.	7.	8.	9.	10.	11.	12um	Umid	Ges.
Studienfach Nr. 1	0	0	0	0	0	0	0	0	0	0	2	1	0	3
Mathematik (613)	46	1	38	0	17	2	18	1	16	1	11	18	11	180
Mathematik (105)														
Gesamt:	46	1	38	0	17	2	18	1	16	1	13	19	11	183

*** Umid => Ummelder im 1.Semester, ohne Anrechnung bisheriger Studienleistungen. ***

StuDienspiegel fuer den Studiengang IP Physik (Integr.)
 Stand: Montag der 9. Januar 1984 13:37:19

	1.	2.	3.	4.	5.	6.	7.	8.	9.	10.	11.	12um	Umid	Ges.
Rueckmelder														135
- davon Studienfachwechsler im 1. Semester														73
Neumatrikulierte							65							
- Studienanfänger							8							
- Wiedereinschreibung exmat. Studenten (letzter Studienort: Paderborn)							4							
- Zugänge von anderen Hochschulen							186							
-- davon Zugänge von anderen Hochschulen (Studienfachwechsler/1.Sem.)							22							
maennlich							205							
weiblich							3							
deutsche Studenten							2							
auslaendische Studenten							9							208
Zweitwoerer														
Besucher des Studienkollegs														
Beurlaubte														
Exmatrikulierte														
Anzahl der Studenten (ohne Zweitwoerer/Beurlaubte/Exatrikulierte)														
Zugangsvoraussetzungen:														
- allgemeine Hochschulreife							98							
- fachgebundene Hochschulreife														
- Fachhochschulreife														
- Zugangsvoraussetzung nach Sonderregelung														
Studienfach Nr. 1	1.	2.	3.	4.	5.	6.	7.	8.	9.	10.	11.	12um	Umid	Ges.
Physik	66	1	38	0	23	1	18	0	23	0	13	20	5	208

*** Umid => Ummelder im 1.Semester, ohne Anrechnung bisheriger Studienleistungen. ***

Studienpiegel fuer den Studiengang IWM Wirtschaftswissenschaft (Integr.)

Stand: Montag der 9. Januar 1984 13:38:30

	1.	2.	3.	4.	5.	6.	7.	8.	9.	10.	11.	12um	Umid	Ges.
Rueckmelder									1499					
- davon Studienfachwechsler im 1.Semester							19							
- Neumatrikulierte									579					
- Studienanfaenger							541							
- Wiedereinschreibung exmat. Studenten (letzter Studienort: Paderborn)							5							
- Zugaeinge von anderen Hochschulen							33							
-- davon Zugaeinge von anderen Hochschulen (Studienfachwechsler/1.Sem.)							21							
maennlich							1521							
weiblich							557							
deutsche Studenten							2032							
auslaendische Studenten							46							
Zweithoerer							7							
Besucher des Studienkollegs							2							
Beurlaubte							25							
Exmatrikulierte							175							
Anzahl der Studenten (ohne Zweithoerer/Beurlaubte/Exatrikulierte)									2078					
Zugangsvoraussetzungen:														
- allgemeine Hochschulreife							976							
- fachgebundene Hochschulreife							25							
- Fachhochschulreife							1072							
- Zugangsvoraussetzung nach Sonderregelung							5							

Studienfach Nr. 1	1.	2.	3.	4.	5.	6.	7.	8.	9.	10.	11.	12um	Umid	Ges.
Wirtschaft (-swissenschaft)	538	17	459	12	302	13	195	20	178	12	125	162	42	2075

*** Umid => Ummelder im 1.Semester, ohne Anrechnung bisheriger Studienleistungen. ***

Studienspiegel fuer den Studiengang FAH Architektur (Fachhochsch.)
 Stand: Montag der 9. Januar 1984 14:15:38

	1.	2.	3.	4.	5.	6.	7.	8.	9.	10.	11.	12um	Umid	Ges.
Rueckmelder														221
- davon Studienfachwechsler im 1.Semester							3							
Neumatrikulierte								86						99
- Studienanfänger														
- Wiedereinschreibung exmat. Studenten (letzter Studienort: Paderborn)							13							
- Zugänge von anderen Hochschulen							8							
-- davon Zugänge von anderen Hochschulen (Studienfachwechsler/1.Sem.)							196							
maennlich							124							
weiblich							313							
deutsche Studenten							7							
auslaendische Studenten							2							
Zweithoerer														
Besucher des Studienkollegs														
Beurlaubte							1							
Exmatrikulierte							25							
Anzahl der Studenten (ohne Zweithoerer/Beurlaubte/Exatrikulierte)														320
Zugangsvoraussetzungen:														
- allgemeine Hochschulreife							138							
- fachgebundene Hochschulreife							3							
- Fachhochschulreife							176							
- Zugangsvoraussetzung nach Sonderregelung							3							

Studienfach Nr. 1	1.	2.	3.	4.	5.	6.	7.	8.	9.	10.	11.	12um	Umid	Ges.
Architektur (Hochbau)	83	3	58	1	64	0	54	0	15	0	6	22	11	317

*** Umid => Ummelder im 1.Semester, ohne Anrechnung bisheriger Studienleistungen. ***

Bitte beachten: Ummelder im 1. Semester, ohne Anrechnung bisheriger Studienleistungen. ***

=====
 Studiengang fuer den Studiengang FBH Bauingenieurwesen (Fachhochsch.)
 Stand: Montag der 9. Januar 1984 14:17:23
 =====
 Rueckmelder 184
 - davon Studienfachwechsler im 1.Semester 2
 Neumatrikulierte 57
 - Studienanfänger 50
 - Wiederanschreibung exmat. Studenten (letzter Studienort: Paderborn) 1
 - Zugänge von anderen Hochschulen 6
 -- davon Zugänge von anderen Hochschulen (Studienfachwechsler/1.Sem.) 3
 maennlich 224
 weiblich 17
 deutsche Studenten 234
 auslaendische Studenten 7
 Zweithoerer 2
 Besucher des Studienkollegs 22
 Beurlaubte 241
 Exmatrikulierte
 Anzahl der Studenten (ohne Zweithoerer/Beurlaubte/Exmatrikulierte) =====
 Zugangs Voraussetzungen:
 - allgemeine Hochschulreife 75
 - fachgebundene Hochschulreife 1
 - Fachhochschulreife 165
 - Zugangsvoraussetzung nach Sonderregelung

Studienfach Nr. 1	1.	2.	3.	4.	5.	6.	7.	8.	9.	10.	11.	12um	Umid	Ges.
Bauingenieurwesen ohne Schwerpunkt	49	1	20	0	10	2	4	0	1	0	2	2	5	96
Konstrukt. Ingenieurbau	0	0	22	0	18	0	25	0	16	0	11	12	0	104
Wasserwirtschaft	0	0	6	0	9	1	8	0	5	0	3	8	0	40
Gesamt:	49	1	48	0	37	3	37	0	22	0	16	22	5	240

*** Umid => Ummeider im 1.Semester, ohne Anrechnung bisheriger Studienleistungen. ***

Studienspiegel fuer den Studiengang FES Elektr. Energietechnik (Fachhochsch.)

Stand: Montag der 9. Januar 1984 14:22:44

Rueckmelder	1	254
- davon Studienfachwechsler im 1.Semester		
Neumatrikulierte	101	104
- Studienanfänger		
- Wiedereinschreibung examt. Studenten (letzter Studienort: Paderborn)	3	
- Zugänge von anderen Hochschulen	1	
-- davon Zugänge von anderen Hochschulen (Studienfachwechsler/1.Sem.)	355	
männlich	3	
weiblich	353	
deutsche Studenten	5	
ausländische Studenten	1	
Zweitwoerter		
Besucher des Studienkollegs		
Beurlaubte		
Exmatrikulierte	26	358
Anzahl der Studenten (ohne Zweitwoerter/Beurlaubte/Exatrikulierte)		
Zugangsvoraussetzungen:		
- allgemeine Hochschulreife	40	
- fachgebundene Hochschulreife	1	
- Fachhochschulreife	316	
- Zugangsvoraussetzung nach Sonderregelung	1	

Studienfach Nr. 1	1.	2.	3.	4.	5.	6.	7.	8.	9.	10.	11.	12um	Umid	Ges.
Elektrotechnik ohne Schwerpunkt	0	0	1	0	0	0	0	0	0	0	0	0	0	1
Elektrische Energietechnik	100	1	92	1	60	0	42	1	34	0	8	15	2	356
Gesamt:	100	1	93	1	60	0	42	1	34	0	8	15	2	357

*** Umid => Ummelder im 1.Semester, ohne Anrechnung bisheriger Studienleistungen. ***

=====
 Studienspiegel fuer den Studiengang FIP Informatik (Fachhochschul.)
 Stand: Montag der 9. Januar 1984 13:25:56
 =====

Rueckmelder	192																			
- davon Studienfachwechsler im 1.Semester																				
Neumatrikulierte	1																			
- Studienanfänger																				
- Wiedereinschreibung exmat. Studenten (letzter Studienort: Paderborn)	1																			
- Zugänge von anderen Hochschulen																				
-- davon Zugänge von anderen Hochschulen (Studienfachwechsler/1.Sem.)	179																			
maennlich	14																			
weiblich	180																			
deutsche Studenten	13																			
auslaendische Studenten																				
Zweitwoerter																				
Besucher des Studienkollegs																				
Beurlaubte																				
Exmatrikulierte	26																			
Anzahl der Studenten (ohne Zweitwoerter/Beurlaubte/Exatrikulierte)	193																			
Zugangsvoraussetzungen:																				
- allgemeine Hochschulreife	43																			
- fachgebundene Hochschulreife	1																			
- Fachhochschulreife	146																			
- Zugangsvoraussetzung nach Sonderregelung	3																			

Studienfach Nr. 1	1.	2.	3.	4.	5.	6.	7.	8.	9.	10.	11.	12um	Uml	Ges.
Informatik	0	0	0	0	56	1	44	1	25	2	24	40	0	193

*** Uml => Ummelder im 1.Semester, ohne Anrechnung bisheriger Studienleistungen. ***

*** Uml => Ummelder im 1.Semester, ohne Anrechnung bisheriger Studienleistungen. ***

Studienspiegel fuer den Studiengang FLS Landbau -Soest- (Fachhochsch.)

Stand: Montag der 9. Januar 1984 14:23:42

Rueckmelder	299
- davon Studienfachwechsler im 1.Semester	
Neumatrikulierte	92
- Studienanfänger	72
- Wiedereinschreibung exmat. Studenten (letzter Studienort: Paderborn)	20
- Zugänge von anderen Hochschulen	12
-- davon Zugänge von anderen Hochschulen (Studienfachwechsler/1.Sem.)	300
männlich	91
weiblich	371
ausländische Studenten	20
Zweithoerer	1
Besucher des Studienkollegs	
Beurlaubte	
Exmatrikulierte	73
Anzahl der Studenten (ohne Zweithoerer/Beurlaubte/Exatrikulierte)	391
=====	
Zugangsvoraussetzungen:	
- allgemeine Hochschulreife	168
- fachgebundene Hochschulreife	6
- Fachhochschulreife	217
- Zugangsvoraussetzung nach Sonderregelung	

Studienfach Nr. 1	1.	2.	3.	4.	5.	6.	7.	8.	9.	10.	11.	12um	Umdl	Ges.
Landbau	71	1	106	7	94	3	56	1	17	1	12	9	12	390
Landespflege	0	0	0	0	1	0	0	0	0	0	0	0	0	1
Gesamt:	71	1	106	7	95	3	56	1	17	1	12	9	12	391

*** Umdl => Ummelder im 1.Semester, ohne Anrechnung bisheriger Studienleistungen. ***

Studienspiegel fuer den Studiengang FLH Landespflege (Fachhochsch.)

Stand: Montag der 9. Januar 1984 14:18:34

Rueckmelder	1	264																		
- davon Studienfachwechsler im 1. Semester																				
Neumatrikulierte	73	88																		
- Studienanfanger	2																			
- Wiedereinschreibung exmat. Studenten (letzter Studienort: Paderborn)	13																			
- Zugaeuge von anderen Hochschulen	5																			
-- davon Zugaeuge von anderen Hochschulen (Studienfachwechsler/1. Sem.)	182																			
maennlich	170																			
weiblich	351																			
deutsche Studenten	1																			
auslaendische Studenten																				
Zweithoerer																				
Besucher des Studienkolliegs	3																			
Beurlaubte	31																			
Exmatrikulierte																				
Anzahl der Studenten (ohne Zweithoerer/Beurlaubte/Exatrikulierte)	352																			
Zugangsvoraussetzungen:																				
- allgemeine Hochschulreife	178																			
- fachgebundene Hochschulreife	1																			
- Fachhochschulreife	173																			
- Zugangsvoraussetzung nach Sonderregelung																				

Studienfach Nr. 1	1.	2.	3.	4.	5.	6.	7.	8.	9.	10.	11.	12um	Umid	Ges.
Landespflege	72	1	68	2	87	3	53	1	42	1	9	5	7	351

*** Umid => Ummelder im 1. Semester, ohne Anrechnung bisheriger Studienleistungen. ***

Studienspiegel fuer den Studiengang FMM Maschinenbau -Meschede- (Fachhochsch.)

Stand: Montag der 9. Januar 1984 14:19:24

Rueckmelder	1	207
- davon Studienfachwechsler im 1.Semester		
Neumatrikulierte	87	90
- Studienanfänger	3	
- Wiedereinschreibung exmat. Studenten (letzter Studienort: Paderborn)	1	
- Zugänge von anderen Hochschulen	291	
-- davon Zugänge von anderen Hochschulen (Studienfachwechsler/1.Sem.)	6	
männlich	284	
weiblich	13	
deutsche Studenten	1	
ausländische Studenten	1	
Zweitwoerler	19	297
Besucher des Studienkollegs		
Beurlaubte		
Exmatrikulierte		
Anzahl der Studenten (ohne Zweitwoerler/Beurlaubte/Exatrikulierte)		
Zugangsvoraussetzungen:	47	
- allgemeine Hochschulreife	248	
- fachgebundene Hochschulreife	2	
- Fachhochschulreife		
- Zugangsvoraussetzung nach Sonderregelung		

Studienfach Nr. 1	1.	2.	3.	4.	5.	6.	7.	8.	9.	10.	11.	12um	Umid	Ges.
Maschinenbau ohne Schwerpunkt	0	0	27	0	21	0	12	0	0	0	0	1	0	61
Fertigungstechnik	87	0	23	2	24	0	14	0	3	0	2	11	2	168
Konstruktionstechnik	0	0	17	0	21	0	21	0	5	0	2	2	0	68
Gesamt:	87	0	67	2	66	0	47	0	8	0	4	14	2	297

*** Umid => Ummelder im 1.Semester, ohne Anrechnung bisheriger Studienleistungen. ***

Studienspiegel fuer den Studiengang FMS Maschinenbau -Soest- (Fachhochsch.)
 Stand: Montag der 9. Januar 1984 14:21:35

	1.	2.	3.	4.	5.	6.	7.	8.	9.	10.	11.	12um	Umid	Ges.
Rueckmelder														287
- davon Studienfachwechsler im 1.Semester														
Neumatrikulierte							1							113
- Studienanfänger							100							
- Wiedereinschreibung exmat. Studenten (letzter Studienort: Paderborn)							2							
- Zugänge von anderen Hochschulen							11							
-- davon Zugänge von anderen Hochschulen (Studienfachwechsler/1.Sem.)							8							
maennlich							395							
weiblich							5							
deutsche Studenten							388							
auslaendische Studenten							12							
Zweithoerer														
Besucher des Studienkollegs														
Beurlaubte														
Exmatrikulierte							47							400
Anzahl der Studenten (ohne Zweithoerer/Beurlaubte/Exatrikulierte)														=====
Zugangsvoraussetzungen:														
- allgemeine Hochschulreife							67							
- fachgebundene Hochschulreife							1							
- Fachhochschulreife							328							
- Zugangsvoraussetzung nach Sonderregelung							4							

Studienfach Nr. 1	1.	2.	3.	4.	5.	6.	7.	8.	9.	10.	11.	12um	Umid	Ges.
Maschinenbau ohne Schwerpunkt	0	0	27	0	27	0	17	0	0	0	0	0	0	71
Fertigungstechnik	100	0	38	0	33	0	18	1	13	0	9	8	10	230
Konstruktionstechnik	0	0	34	0	30	0	21	0	4	0	2	8	0	99
Gesamt:	100	0	99	0	90	0	56	1	17	0	11	16	10	400

*** Umid => Ummelder im 1.Semester, ohne Anrechnung bisheriger Studienleistungen. ***

Studienspiegel fuer den Studiengang FNM Nachrichtentechnik - Meschede- (Fachhochsch.)

Stand: Montag der 9. Januar 1984 14:20:23

Rueckmelder	273
- davon Studienfachwechsler im 1. Semester	1
Neumatrikulierte	156
- Studienanfänger	146
- Wiedereinschreibung exmat. Studenten (letzter Studienort: Paderborn)	2
-- Zugänge von anderen Hochschulen	8
maennlich	4
weiblich	426
deutsche Studenten	3
auslaendische Studenten	415
Zweithoerer	14
Besucher des Studienkollegs	1
Beurlaubte	
Exmatrikulierte	41
Anzahl der Studenten (ohne Zweithoerer/Beurlaubte/Exatrikulierte)	429
Zugangsvoraussetzungen:	
- allgemeine Hochschulreife	80
- fachgebundene Hochschulreife	1
- Fachhochschulreife	343
- Zugangsvoraussetzung nach Sonderregelung	5

Studienfach Nr. 1	1.	2.	3.	4.	5.	6.	7.	8.	9.	10.	11.	12um	Umid	Ges.
Elektrische Energietechnik	1	0	0	0	0	0	0	0	0	0	0	0	0	1
Nachrichtentechnik	145	0	112	0	64	2	43	1	27	0	6	23	5	428
Gesamt:	146	0	112	0	64	2	43	1	27	0	6	23	5	429

*** Umid => Ummelder im 1. Semester, ohne Anrechnung bisheriger Studienleistungen. ***

Studienspiegel fuer den Studiengang LP Primarstufe

Stand: Montag der 9. Januar 1984 13:58:07

	1.	2.	3.	4.	5.	6.	7.	8.	9.	10.	11.	12um	Umid	Ges.
Rueckmelder								277						
- davon Studienfachwechsler im 1.Semester														
Neumatrikulierte							37							40
- Studienanfänger							1							
- Wiedereinschreibung exmat. Studenten (letzter Studienort: Paderborn)							2							
- Zugänge von anderen Hochschulen							2							
-- davon Zugänge von anderen Hochschulen (Studienfachwechsler/1.Sem.)							35							
maennlich							282							
weiblich							317							
deutsche Studenten							1							
auslaendische Studenten														
Zweitwoerter														
Besucher des Studienkollegs														
Beurlaubte														
Exmatrikulierte							26							
Anzahl der Studenten (ohne Zweitwoerter/Beurlaubte/Exmatrikulierte)							316							317
Zugangsvoraussetzungen:														
- allgemeine Hochschulreife							316							
- fachgebundene Hochschulreife							1							
- Fachhochschulreife														
- Zugangsvoraussetzung nach Sonderregelung														

Studienfach Nr. 1	1.	2.	3.	4.	5.	6.	7.	8.	9.	10.	11.	12um	Umid	Ges.
Deutsch	31	4	27	2	61	12	24	5	11	1	4	2	0	184
Evangelische Religionslehre	0	0	1	0	1	0	2	1	3	0	0	2	0	10
Katholische Religionslehre	1	0	3	0	6	0	9	5	9	2	3	0	0	38
Kunst (-erziehung)	2	0	0	1	0	0	1	0	0	0	0	0	0	4
Gesellschaftslehre (Sachunterr. II)	0	0	0	0	1	0	1	0	0	0	0	0	0	2
Gestaltung	0	0	0	0	0	0	0	0	1	0	0	0	0	1
Mathematik (613)	0	0	0	0	0	0	0	0	0	0	1	0	0	1
Naturwiss. u. Technik (Sachunterr. II)	0	0	0	1	0	0	0	0	0	0	0	0	0	1
Sprache	0	0	0	0	0	0	1	0	0	0	0	0	0	1
Mathematik (105)	3	1	4	0	7	1	15	1	3	0	2	0	1	38
Musik (-erziehung)	0	0	0	0	2	0	2	0	1	1	2	0	0	8
Musikwissenschaft	0	0	0	0	1	0	0	0	0	0	0	0	0	1
Sport	0	2	0	0	1	1	4	3	8	0	1	0	0	20
Textilgestaltung	3	1	1	1	0	0	0	0	0	0	0	1	1	8
Gesamt:	40	8	36	5	80	14	59	15	36	4	13	5	2	317

Studienfach Nr. 2	1.	2.	3.	4.	5.	6.	7.	8.	9.	10.	11.	12um	Umlid	Ges.
Deutsch	5	4	7	1	10	2	2	0	1	0	1	0	1	34
Katholische Religionslehre	0	0	0	0	0	0	1	0	0	0	0	0	0	1
Kunst (-erziehung)	0	0	1	0	0	1	0	0	0	0	0	0	0	2
Gesellschaftslehre (Sachunterr. II)	0	0	0	0	1	2	19	2	10	0	4	3	0	41
Gestaltung	0	0	0	0	0	0	8	4	6	1	3	0	0	22
Mathematik (613)	0	0	0	0	0	0	5	1	4	1	1	0	0	12
Naturwiss. u. Technik (Sachunterr. II)	0	0	0	0	2	0	7	2	3	1	0	1	0	16
Sprache	0	0	0	0	0	0	16	6	12	0	3	3	0	40
Mathematik (105)	32	4	28	4	63	7	1	0	0	0	0	0	2	141
Musik (-erziehung)	1	0	0	0	1	0	0	0	0	0	0	0	0	2
Sport	0	0	0	0	0	0	0	0	0	0	1	0	0	1
Textilgestaltung	2	0	0	0	2	0	0	0	0	0	0	0	0	4
Gesamt:	40	8	36	5	79	12	59	15	36	3	13	7	3	316

Studienfach Nr. 3	1.	2.	3.	4.	5.	6.	7.	8.	9.	10.	11.	12um	Umlid	Ges.
Deutsch	2	0	2	2	8	0	3	0	4	0	1	0	1	23
Evangelische Religionslehre	4	0	1	0	4	0	0	0	0	0	0	0	0	9
Katholische Religionslehre	8	0	8	0	7	1	2	0	1	2	1	0	0	30
Kunst (-erziehung)	1	2	11	0	6	1	0	0	0	0	0	0	0	21
Gesellschaftslehre (Sachunterr. II)	5	2	1	0	14	2	0	0	1	0	0	0	0	25
Gestaltung	0	0	0	0	1	2	0	0	0	0	0	0	0	3
Naturwiss. u. Technik (Sachunterr. II)	2	0	0	0	7	1	0	0	0	0	0	0	0	10
Mathematik (105)	4	3	3	1	9	4	4	0	6	0	1	0	0	35
Musik (-erziehung)	1	0	0	0	2	0	0	0	0	0	0	0	0	3
Sport	3	0	2	1	5	0	0	0	0	0	0	0	0	11
Textilgestaltung	8	1	7	1	16	1	1	0	1	0	0	0	1	37
Gesamt:	38	8	35	5	79	12	10	0	13	2	3	0	2	207

*** Umlid => Ummelder im 1.Semester, ohne Anrechnung bisheriger Studienleistungen. ***

*** Umlid => Ummelder im 1.Semester, ohne Anrechnung bisheriger Studienleistungen. ***

Studienspiegel fuer den Studiengang LGH Lehramt fuer G.-u.H.-schulen

Stand: Montag der 9. Januar 1984 13:57:07

	1.	2.	3.	4.	5.	6.	7.	8.	9.	10.	11.	12um	Umdl	Ges.
Rueckmelder									4					
- davon Studienfachwechsler im 1.Semester														
Neumatrikulierte														
- Studienanfänger														
- Wiedereinschreibung exmat. Studenten (letzter Studienort: Paderborn)														
- Zugänge von anderen Hochschulen														
-- davon Zugänge von anderen Hochschulen (Studienfachwechsler/1.Sem.)														
maennlich														
weiblich														
deutsche Studenten														
auslaendische Studenten														
Zweithoerer														
Besucher des Studienkollegs														
Beurlaubte														
Exmatrikulierte														
Anzahl der Studenten (ohne Zweithoerer/Beurlaubte/Exatrikulierte)									4					
Zugangsvoraussetzungen:														
- allgemeine Hochschulreife														
- fachgebundene Hochschulreife														
- Fachhochschulreife														
- Zugangsvoraussetzung nach Sonderregelung														

Studienfach Nr. 1	1.	2.	3.	4.	5.	6.	7.	8.	9.	10.	11.	12um	Umdl	Ges.
Chemie	0	0	0	0	0	0	0	0	0	0	0	1	0	1
Deutsch	0	0	0	0	0	0	0	0	0	0	0	2	0	2
Sport	0	0	0	0	0	0	0	0	0	0	0	1	0	1
Gesamt:	0	0	0	0	0	0	0	0	0	0	0	4	0	4

Studienfach Nr. 2	1.	2.	3.	4.	5.	6.	7.	8.	9.	10.	11.	12um	Umdl	Ges.
Biologie	0	0	0	0	0	0	0	0	0	0	0	1	0	1
Kunst (-erziehung)	0	0	0	0	0	0	0	0	0	0	0	1	0	1
Mathematik (613)	0	0	0	0	0	0	0	0	0	0	0	1	0	1
Mathematik (105)	0	0	0	0	0	0	0	0	0	0	0	0	0	0
Gesamt:	0	0	0	0	0	0	0	0	0	0	0	3	0	4

Studienfach Nr. 3	1.	2.	3.	4.	5.	6.	7.	8.	9.	10.	11.	12um	Umdl	Ges.
Kunst (-erziehung)	0	0	0	0	0	0	0	0	0	0	0	1	0	1

*** Umdl => Ummelder im 1.Semester, ohne Anrechnung bisheriger Studienleistungen. ***

Studienspiegel fuer den Studiengang LS 1 Lehramt Sekundarstufe I

Stand: Montag der 9. Januar 1984 14:01:57

Rueckmelder	776
- davon Studienfachwechsler im 1. Semester	7
Neumatrikulierte	68
- Studienanfänger	51
- Wiedereinschreibung exmat. Studenten (letzter Studienort: Paderborn)	5
- Zugänge von anderen Hochschulen	12
-- davon Zugänge von anderen Hochschulen (Studienfachwechsler/1.Sem.)	7
männlich	295
weiblich	549
deutsche Studenten	835
ausländische Studenten	9
Zweitwoerler	113
Besucher des Studienkollegs	5
Beurlaubte	132
Exmatrikulierte	844
Anzahl der Studenten (ohne Zweitwoerler/Beurlaubte/Exmatrikulierte)	=====
Zugangsvoraussetzungen:	
- allgemeine Hochschulreife	832
- fachgebundene Hochschulreife	8
- Fachhochschulreife	2
- Zugangsvoraussetzung nach Sonderregelung	2

Studienfach Nr. 1	1.	2.	3.	4.	5.	6.	7.	8.	9.	10.	11.	12um	Umid	Ges.
Anglistik	0	0	0	0	1	0	2	0	3	0	0	0	0	6
Biologie	0	1	0	0	18	1	26	0	17	4	7	4	0	78
Chemie	0	0	0	0	3	0	2	0	1	0	2	3	0	11
Deutsch	13	10	10	8	25	3	16	5	17	3	9	15	1	135
Englisch	4	0	2	4	7	3	6	5	15	4	11	14	3	78
Evangelische Religionslehre	0	0	1	0	2	0	2	0	0	0	1	1	0	7
Franzoesisch	0	0	1	0	3	0	1	0	2	0	0	1	0	8
Geographie	5	1	5	1	7	5	9	1	8	0	12	3	0	57
Germanistik	0	0	0	0	0	0	0	0	1	0	0	0	0	1
Geschichte	5	0	1	1	4	0	5	0	11	1	4	3	1	38
Haushaltswissenschaft	3	1	2	1	4	2	6	1	4	0	4	1	1	30
Katholische Religionslehre	4	0	1	1	4	3	1	1	7	0	1	6	0	29
Kunst (-erziehung)	0	3	4	0	10	1	14	0	8	0	5	1	0	46
Mathematik (613)	0	0	0	0	0	0	1	0	0	1	0	1	0	3
Mathematik (105)	3	1	5	1	12	2	9	1	7	1	8	8	1	59
Musik (-erziehung)	12	0	10	0	7	0	8	0	5	0	1	2	3	48
Musikwissenschaft	0	0	1	0	0	0	0	0	0	0	0	0	0	1
Physik	0	0	1	0	0	0	5	0	1	0	0	0	0	1
Sozialwissenschaft	3	0	3	3	1	0	5	0	1	0	1	3	1	16
Sport	3	1	7	4	13	9	21	8	12	10	12	10	0	110
Textilgestaltung	6	0	3	0	7	0	14	1	2	0	6	1	3	43
Gesamt:	61	18	57	27	132	38	156	23	125	24	86	82	15	844

Studienfach Nr. 2	1.	2.	3.	4.	5.	6.	7.	8.	9.	10.	11.	12um	Umlid	Ges.
Biologie	0	0	0	1	4	1	7	0	7	0	2	4	0	26
Chemie	0	0	1	0	2	0	1	0	2	0	1	0	0	7
Deutsch	8	3	5	2	5	1	8	4	5	1	2	2	4	50
Englisch	4	2	0	0	2	0	3	0	2	0	0	1	1	15
Evangelische Religionslehre	2	0	2	0	5	0	6	2	2	1	1	2	0	23
Franzoesisch	3	0	1	3	2	1	3	0	4	0	2	2	1	22
Geographie	3	4	6	3	12	8	18	2	15	5	15	6	0	98
7534anistik	0	0	0	0	0	0	0	0	2	0	0	0	0	2
Geschichte	1	1	2	3	8	5	11	2	6	4	4	6	2	56
Haushaltswissenschaft	4	1	3	2	7	1	12	3	13	4	8	5	2	62
Katholische Religionslehre	10	0	8	2	9	5	21	4	15	3	12	20	0	110
Kunst (-erziehung)	2	0	3	0	3	0	8	0	10	2	8	6	0	42
Gestaltung	0	0	0	1	0	0	0	0	0	0	0	0	0	1
Mathematik (613)	0	0	0	0	0	0	0	0	1	0	0	0	0	1
Mathematik (105)	3	1	5	3	9	0	6	1	4	1	2	3	1	39
Musik (-erziehung)	1	0	1	0	3	1	3	1	3	1	3	1	1	20
Physik	0	0	0	0	5	1	1	0	1	0	2	2	0	16
Sozialwissenschaft	7	1	6	2	15	6	11	2	5	1	3	1	1	64
Sport	5	3	4	2	10	5	11	0	13	2	14	11	2	83
Textilgestaltung	5	0	8	2	20	1	23	2	15	2	5	4	3	90
Gesamt:	58	16	55	26	121	36	153	23	125	24	84	76	18	827

Studienfach Nr. 3	1.	2.	3.	4.	5.	6.	7.	8.	9.	10.	11.	12um	Umlid	Ges.
Chemie	0	0	0	0	0	0	1	0	0	0	5	0	0	6
Deutsch	1	0	1	0	1	0	3	0	5	1	7	0	1	21
Englisch	0	0	0	0	0	0	1	0	1	0	3	1	0	6
Evangelische Religionslehre	0	0	0	0	2	0	0	0	2	0	3	0	0	8
Franzoesisch	1	0	0	0	0	0	0	0	2	0	2	3	0	8
Geographie	0	0	0	0	1	0	2	1	0	0	3	0	0	7
Geschichte	0	0	0	0	0	1	3	0	3	0	0	0	2	9
Haushaltswissenschaft	0	0	0	0	0	0	3	0	2	2	6	0	1	14
Katholische Religionslehre	0	0	0	0	2	0	1	0	5	0	4	1	0	14
Kunst (-erziehung)	0	1	0	1	0	0	1	0	1	0	1	0	0	5
Mathematik (105)	0	0	0	0	0	1	0	0	2	0	0	0	1	4
Physik	0	0	0	0	0	0	0	0	1	0	2	0	3	6
Sozialwissenschaft	0	0	0	0	1	0	0	0	6	0	5	0	2	15
Sport	0	0	0	0	0	0	2	0	3	0	0	0	1	6
Textilgestaltung	1	0	0	0	2	0	5	0	2	1	1	0	0	12
Gesamt:	3	1	1	1	9	2	22	1	35	4	42	5	11	141

*** Umlid => Ummelder im 1.Semester, ohne Anrechnung bisheriger Studienleistungen. ***

Studienspiegel fuer den Studiengang LR Lehramt Realschule

Stand: Montag der 9. Januar 1984 14:00:11

	1.	2.	3.	4.	5.	6.	7.	8.	9.	10.	11.	12um	Umdl	Ges.
Rueckmelder									2					
- davon Studienfachwechsler im 1.Semester														
Neumatrikulierte														
- Studienanfänger														
- Wiedereinschreibung exmat. Studenten (letzter Studienort: Paderborn)														
- Zugänge von anderen Hochschulen														
-- davon Zugänge von anderen Hochschulen (Studienfachwechsler/1.Sem.)														
maennlich														
weiblich														
deutsche Studenten														
auslaendische Studenten														
Zweitwoerter														
Besucher des Studienkollegs														
Beurlaubte														
Exmatrikulierte														
Anzahl der Studenten (ohne Zweitwoerter/Beurlaubte/Exatrikulierte)									2					
Zugangsvoraussetzungen:														
- allgemeine Hochschulreife														
- fachgebundene Hochschulreife														
- Fachhochschulreife														
- Zugangsvoraussetzung nach Sonderregelung														

Studienfach Nr. 1	1.	2.	3.	4.	5.	6.	7.	8.	9.	10.	11.	12um	Umdl	Ges.
Deutsch	0	0	0	0	0	0	0	0	0	0	0	1	0	1
Sport	0	0	0	0	0	0	0	0	0	0	0	1	0	1
Gesamt:	0	0	0	0	0	0	0	0	0	0	0	2	0	2
Studienfach Nr. 2	1.	2.	3.	4.	5.	6.	7.	8.	9.	10.	11.	12um	Umdl	Ges.
Kunst (-erziehung)	0	0	0	0	0	0	0	0	0	0	0	1	0	1
Musik (-erziehung)	0	0	0	0	0	0	0	0	0	0	0	1	0	1
Gesamt:	0	0	0	0	0	0	0	0	0	0	0	2	0	2

*** Umdl => Ummelder im 1.Semester, ohne Anrechnung bisheriger Studienleistungen. ***

Studienfach Nr. 2	1.	2.	3.	4.	5.	6.	7.	8.	9.	10.	11.	12um	Umlid	Ges.
Anglistik	0	0	0	0	0	0	0	0	0	0	0	1	0	1
Chemie	1	2	3	0	2	0	5	1	1	0	0	1	0	16
Deutsch	6	6	14	9	15	6	15	2	15	2	4	8	4	107
Englisch	8	3	8	3	11	6	5	3	6	0	8	7	5	73
Evangelische Religionslehre	9	0	10	2	2	5	5	3	7	0	5	5	1	60
Franzoesisch	5	1	6	0	4	2	2	4	1	2	4	6	1	39
Germanistik	0	0	0	0	0	0	1	0	0	0	0	0	0	1
Geschichte	7	5	8	12	26	6	21	4	19	8	18	14	5	154
Informatik	4	7	3	10	1	0	0	0	0	0	0	1	0	12
Katholische Religionslehre	14	3	27	3	31	7	18	8	17	7	15	21	3	174
Kunst (-erziehung)	4	1	10	6	9	3	17	8	9	5	14	5	3	97
Maschinenbau ohne Schwerpunkt	0	0	0	1	0	0	1	0	0	0	0	0	0	2
Metalltechnik	0	0	0	0	0	0	0	0	0	0	0	0	0	1
Mathematik (105)	7	5	7	3	7	1	3	1	4	0	2	9	0	50
Musik (-erziehung)	0	0	4	0	6	2	11	3	6	0	3	3	0	42
Musikwissenschaft	0	0	1	0	1	0	0	0	0	0	0	0	0	2
Paedagogik (Allgemein)	2	0	3	1	5	0	7	3	8	2	6	4	1	40
Philosophie	1	0	2	2	5	2	5	5	9	2	3	12	3	55
Physik	4	6	9	5	16	1	5	2	0	0	0	2	2	52
Sozialwissenschaft	14	4	16	9	26	7	27	14	25	4	13	27	4	190
Sport	0	0	0	0	0	0	0	0	0	0	0	0	0	2
Wirtschaft (-swissenschaft)	0	0	1	1	0	0	0	0	0	0	0	1	0	2
Spanisch	2	4	7	1	0	0	0	0	0	0	0	0	0	18
Gesamt	90	46	141	60	172	51	150	61	129	36	99	130	34	1213

Studienfach Nr. 3	1.	2.	3.	4.	5.	6.	7.	8.	9.	10.	11.	12um	Umlid	Ges.
Chemie	0	1	0	0	1	0	0	0	0	0	0	0	0	2
Deutsch	0	0	2	0	0	2	2	0	1	3	0	0	1	16
Elektrotechnik ohne Schwerpunkt	0	0	0	0	0	0	0	0	0	0	0	0	0	1
Englisch	0	0	0	0	1	0	0	0	0	0	0	0	0	1
Evangelische Religionslehre	0	0	2	0	1	1	2	0	1	0	0	0	0	8
Franzoesisch	0	0	1	0	0	0	0	0	0	0	1	0	0	5
Geschichte	1	0	0	0	0	0	1	0	1	0	0	1	0	9
Informatik	1	0	0	0	0	0	0	0	0	0	2	0	3	7
Katholische Religionslehre	1	1	1	0	1	1	1	1	3	0	1	0	0	13
Kunst (-erziehung)	0	0	1	0	0	0	0	0	0	0	0	0	0	1
Mathematik (105)	0	0	0	0	0	0	0	0	0	0	0	0	0	1
Musik (-erziehung)	0	0	0	0	0	0	0	0	0	0	0	0	0	2
Musikwissenschaft	1	0	0	0	1	0	0	0	1	0	0	1	0	3
Paedagogik (Allgemein)	1	0	0	0	0	0	0	0	1	0	1	0	0	3
Philosophie	0	0	0	0	0	0	0	0	0	0	0	0	0	19
Physik	0	0	1	0	0	0	0	3	1	1	4	1	6	19
Sozialwissenschaft	0	0	1	0	0	0	1	0	0	0	2	1	1	7
Sport	3	0	0	0	2	0	0	0	3	0	1	2	1	11
Wirtschaft (-swissenschaft)	0	0	0	0	0	0	0	0	4	0	1	0	0	13
Spanisch	1	0	1	0	1	0	0	1	1	0	3	0	0	12
Gesamt	8	2	10	0	8	4	8	5	17	4	20	7	16	134

*** Umlid => Ummeider im 1. Semester, ohne Anrechnung bisheriger Studienleistungen. ***

StuDienspiegel fuer den Studiengang LG Lehramt Gymnasium
 Stand: Montag der 9. Januar 1984 14:05:47

	11
Rueckmelder	11
- davon Studienfachwechsler im 1. Semester	
Neumatrikulierte	
- Studienanfänger	
- Wiedereinschreibung exmat. Studenten (letzter Studienort: Paderborn)	
- Zugänge von anderen Hochschulen	8
-- davon Zugänge von anderen Hochschulen (Studienfachwechsler/1.Sem.)	3
maennlich	10
weiblich	1
auslaendische Studenten	
Zweithoerer	
Besucher des Studienkollegs	
Beurlaubte	1
Exmatrikulierte	
Anzahl der Studenten (ohne Zweithoerer/Beurlaubte/Exmatrikulierte)	11
Zugangsvoraussetzungen:	
- allgemeine Hochschulreife	11
- fachgebundene Hochschulreife	
- Fachhochschulreife	
- Zugangsvoraussetzung nach Sonderregelung	

Studienfach Nr. 1	1.	2.	3.	4.	5.	6.	7.	8.	9.	10.	11.	12um	Uml	Ges.
Deutsch	0	0	0	0	0	0	0	0	0	0	0	4	0	4
Englisch	0	0	0	0	0	0	0	0	0	0	0	3	0	3
Franzoesisch	0	0	0	0	0	0	0	0	0	0	0	2	0	2
Mathematik (105)	0	0	0	0	0	0	0	0	0	0	0	1	0	1
Sport	0	0	0	0	0	0	0	0	0	0	0	1	0	1
Gesamt:	0	0	0	0	0	0	0	0	0	0	0	11	0	11

Studienfach Nr. 2	1.	2.	3.	4.	5.	6.	7.	8.	9.	10.	11.	12um	Uml	Ges.
Evangelische Religionslehre	0	0	0	0	0	0	0	0	0	0	0	1	0	1
Germanistik	0	0	0	0	0	0	0	0	0	0	0	1	0	1
Kunst (-erziehung)	0	0	0	0	0	0	0	0	0	0	0	2	0	2
Musik (-erziehung)	0	0	0	0	0	0	0	0	0	0	0	1	0	1
Politwissenschaft	0	0	0	0	0	0	0	0	0	0	0	0	0	0
Sozialwissenschaft	0	0	0	0	0	0	0	0	0	0	0	0	0	0
Sport	0	0	0	0	0	0	0	0	0	0	0	2	0	2
Gesamt:	0	0	0	0	0	0	0	0	0	0	0	7	0	9

*** Uml => Ummelder im 1.Semester, ohne Anrechnung bisheriger Studienleistungen. ***

Studienspiegel fuer den Studiengang MM Magister Musikwissenschaft

Stand: Montag der 9. Januar 1984 14:13:27

Rueckmelder	31
- davon Studienfachwechsler im 1. Semester	
Neumatrikulierte	13
- Studienanfänger	11
- Wiedereinschreibung exmat. Studenten (letzter Studienort: Paderborn)	1
- Zugänge von anderen Hochschulen	1
-- davon Zugänge von anderen Hochschulen (Studienfachwechsler/1.Sem.)	18
maennlich	26
weiblich	35
deutsche Studenten	9
auslaendische Studenten	2
Zweithoerer	
Besucher des Studienkollegs	
Beurlaubte	
Exmatrikulierte	7
Anzahl der Studenten (ohne Zweithoerer/Beurlaubte/Exatrikulierte)	44
Zugangsvoraussetzungen:	
- allgemeine Hochschulreife	39
- fachgebundene Hochschulreife	3
- Fachhochschulreife	1
- Zugangsvoraussetzung nach Sonderregelung	1

Studienfach Nr. 1	1.	2.	3.	4.	5.	6.	7.	8.	9.	10.	11.	12um	Umlid	Ges.
Musik (-erziehung)	0	1	0	0	0	0	0	0	0	1	0	0	0	2
Musikwissenschaft	11	10	6	2	6	2	0	0	0	0	1	2	2	42
Gesamt:	11	11	6	2	6	2	0	0	0	1	1	2	2	44

Studienfach Nr. 2	1.	2.	3.	4.	5.	6.	7.	8.	9.	10.	11.	12um	Umlid	Ges.
Anglistik ✓	0	0	0	0	1	0	0	0	0	0	0	0	0	1
Germanistik ✓	0	0	0	1	1	0	0	0	0	0	0	0	0	2
Literaturwissenschaft (Allgemein)	0	0	0	0	1	0	0	0	0	0	0	1	1	3
Gesamt:	0	0	0	1	3	0	0	0	0	0	0	1	1	6

Studienfach Nr. 3	1.	2.	3.	4.	5.	6.	7.	8.	9.	10.	11.	12um	Umlid	Ges.
Germanistik ✓	0	0	0	0	1	0	0	0	0	0	0	0	0	1
Literaturwissenschaft (Allgemein)	0	0	0	1	0	0	0	0	0	0	0	0	0	1
Gesamt:	0	0	0	1	1	0	0	0	0	0	0	0	0	2

*** Umlid => Umwelder im 1. Semester, ohne Anrechnung bisheriger Studienleistungen. ***

Studienspiegel fuer den Studiengang MS Magister Sprach- und Literaturwissensch.

Stand: Montag der 9. Januar 1984 14:14:35

146

Rueckmelder
- davon Studienfachwechsler im 1.Semester

Neumatrikulierte

- Studienanfänger

- Wiedereinschreibung exmat. Studenten (letzter Studienort: Paderborn)

- Zugänge von anderen Hochschulen

-- davon Zugänge von anderen Hochschulen (Studienfachwechsler/1.Sem.)

maennlich

weiblich

deutsche Studenten

auslaendische Studenten

Zweithoerer

Besucher des Studienkollegs

Beurlaubte

Exmatrikulierte

Anzahl der Studenten (ohne Zweithoerer/Beurlaubte/Exatrikulierte)

Zugangsvoraussetzungen:

- allgemeine Hochschulreife

- fachgebundene Hochschulreife

- Fachhochschulreife

- Zugangsvoraussetzung nach Sonderregelung

Studienfach Nr. 1

	1.	2.	3.	4.	5.	6.	7.	8.	9.	10.	11.	12um	Umid	Ges.
Anglistik ✓	6	3	4	1	4	1	2	1	1	0	3	2	1	29
Deutsch ✓	0	0	0	0	0	0	0	0	0	0	0	0	0	1
Franzoesisch ✓	0	0	0	0	1	0	0	0	0	0	0	0	0	1
Germanistik ✓	26	8	17	7	9	3	3	4	2	2	6	3	1	91
Literaturwissenschaft (Allgemein)	18	5	8	4	4	3	9	0	1	1	2	5	3	67
Mathematik (105)	0	0	0	1	0	0	0	0	0	0	0	0	0	1
Romanistik ✓	7	4	4	3	2	1	1	1	0	0	0	1	1	25
Gesamt:	57	20	33	16	24	9	15	6	4	3	11	11	6	215

Studienfach Nr. 2

	1.	2.	3.	4.	5.	6.	7.	8.	9.	10.	11.	12um	Umid	Ges.
Anglistik ✓	0	0	1	0	0	0	0	1	0	0	0	1	0	3
Germanistik ✓	0	0	0	3	3	0	1	2	0	0	0	0	0	9
Literaturwissenschaft (Allgemein)	0	0	0	2	5	0	0	0	0	0	1	1	0	10
Musikwissenschaft	0	0	0	0	1	0	0	0	0	0	0	0	0	1
Romanistik ✓	0	0	3	0	0	0	0	0	0	0	3	0	0	6
Gesamt:	0	0	4	5	9	0	1	3	0	0	4	2	0	29

Studienfach Nr. 3

	1.	2.	3.	4.	5.	6.	7.	8.	9.	10.	11.	12um	Umid	Ges.
Anglistik ✓	0	0	0	0	1	0	0	0	0	0	0	0	0	1
Literaturwissenschaft (Allgemein)	0	0	0	1	0	0	0	0	0	0	0	0	0	1
Musikwissenschaft	0	0	0	1	0	0	0	0	0	0	0	0	0	1
Gesamt:	0	0	0	2	1	0	0	0	0	0	0	0	0	3

*** Umid => Ummelder im 1.Semester, ohne Anrechnung bisheriger Studienleistungen. ***

Studienspiegel fuer den Studiengang PR Promotion

Stand: Montag der 9. Januar 1984 13:54:09

STUDIENGANG-STATISTIK

Rueckmelder	18	151
- davon Studienfachwechsler im 1.Semester		
Neumatrikulierte	8	
- Studienanfänger	1	
- Wiedereinschreibung exmat. Studenten (letzter Studienort: Paderborn)	7	
- Zugänge von anderen Hochschulen	6	
-- davon Zugänge von anderen Hochschulen (Studienfachwechsler/1.Sem.)	121	
maennlich	38	
weiblich	149	
deutsche Studenten	10	
auslaendische Studenten		
Zweithoerer		
Besucher des Studienkollegs		
Beurlaubte	37	159
Exmatrikulierte		
Anzahl der Studenten (ohne Zweithoerer/Beurlaubte/Exatrikulierte)		
Zugangsvoraussetzungen:		
- allgemeine Hochschulreife	120	
- fachgebundene Hochschulreife	4	
- Fachhochschulreife	30	
- Zugangsvoraussetzung nach Sonderregelung	5	

Studienfach Nr. 1	1.	2.	3.	4.	5.	6.	7.	8.	9.	10.	11.	12um	Umid	Ges.
Anglistik	0	1	1	0	0	0	0	0	2	0	0	0	0	4
Chemie	0	2	7	4	4	1	2	0	0	0	2	2	3	27
Deutsch	1	0	0	0	0	0	1	0	0	0	0	0	1	3
Franzoesisch	0	0	0	0	0	0	0	0	0	0	0	0	1	1
Geographie	0	0	0	0	0	0	0	2	1	0	0	0	0	3
Germanistik	0	1	2	2	1	0	0	1	1	1	0	2	1	12
Geschichte	0	0	2	0	0	1	0	0	0	1	0	0	0	4
Katholische Religionslehre	0	0	0	0	0	0	0	0	1	0	0	0	0	1
Kunst (-erziehung)	0	0	0	0	0	0	0	0	0	0	0	0	1	1
Literaturwissenschaft (Allgemein)	0	0	0	0	1	0	0	0	0	0	0	1	3	1
Maschinenbau ohne Schwerpunkt	0	0	0	1	0	0	0	0	0	0	0	0	1	2
Mathematik (105)	0	0	0	1	0	0	1	1	0	0	0	0	3	6
Musikwissenschaft	0	0	0	0	0	0	1	1	0	0	0	0	1	2
Paedagogik (Allgemein)	0	0	0	0	0	0	1	4	4	0	1	4	3	25
Philosophie	1	0	0	0	0	0	1	0	0	0	0	0	0	1
Physik	1	5	0	1	1	2	1	0	0	0	0	1	14	1
Politwissenschaft	0	0	1	0	0	0	0	0	0	0	0	0	0	1
Sozialwissenschaft	0	1	1	2	1	2	2	2	4	2	0	0	3	20
Sport	0	1	1	0	0	0	0	0	0	0	0	0	0	3
Wirtschaft (-swissenschaft)	0	4	5	1	2	1	2	1	2	1	1	2	4	26
Gesamt:	2	17	22	14	11	7	13	11	16	5	4	12	25	159

Studienfach Nr. 2	1.	2.	3.	4.	5.	6.	7.	8.	9.	10.	11.	12um	Umid	Ges.
Deutsch	0	0	0	0	0	0	0	0	0	0	0	0	1	1
Erwachsenenbildung	0	0	0	0	0	0	0	0	1	0	0	0	0	1
Katholische Religionslehre	0	0	0	1	0	0	0	0	0	1	0	0	0	2
Romanistik	0	0	0	0	0	0	0	0	1	0	0	0	0	1
Gesamt:	0	0	0	1	0	0	0	0	2	1	0	0	1	5

*** Umid => Ummeider im 1.Semester, ohne Anrechnung bisheriger Studienleistungen. ***



Universität-GH-Paderborn
Dezernat 2

STUDIENGANG-STATISTIK

vom 01.01.84

Studiengang	Studienfächer									
	1	2	3	4	5	6	7	8	9	10
22 Chemie	104	0	10	1	56	3	26	1	30	1
232 Chemische Technik	0	0	1	0	6	0	0	1	0	0
253 Chemische Laborlehre	0	0	0	0	1	0	0	0	0	0
254 Verfahrenstechnik	0	0	0	0	0	0	0	0	0	0
Gesamtzahl aller Studenten im Studiengang	104	0	10	1	63	3	26	1	30	1

Gesamtzahl der deutschen und ausländischen Studenten in den einzelnen Studiengängen (unterteilt nach Studienfächern)

VOM: 09.01.84

STUDIENGANGS - STATISTIK

Studiengang: IC Chemie (Integr.)

Studienfächer (2)	Studienfachsemester													Ges.
	1.	2.	3.	4.	5.	6.	7.	8.	9.	10.	11.	12.	13um	
32 Chemie	104	0	73	1	56	3	26	1	23	1	20	0	14	322
622 Chemische Technik	0	0	1	0	0	0	0	0	1	0	0	0	0	2
652 Chemische Labortechnik	0	0	0	0	1	0	0	0	0	0	1	0	1	3
654 Farben, Lacke, Beschichtungstoffe	0	0	0	0	0	0	0	0	4	0	2	0	1	7

Gesamtsumme aller Studenten im Studiengang: 333

VOM: 09.01.84

STUDIENGANGS - STATISTIK
 Studiengang: IE Elektrotechnik (Integr.)

Studienfaecher	Studienfachsemester													Ges.		
	1.	2.	3.	4.	5.	6.	7.	8.	9.	10.	11.	12.	13um			
(2)																
48 Elektrotechnik ohne Schwerpunkt	248	5	218	2	90	3	76	6	71	2	48	3	38	810		
316 Elektrische Energietechnik	0	0	0	0	1	0	0	0	0	0	1	0	0	2		
350 Nachrichtentechnik	0	0	0	0	6	1	0	0	2	0	4	2	2	17		
368 Allg. Elektrotechnik	0	0	0	3	32	0	0	0	12	1	6	0	5	59		
506 Elektronik	0	0	0	0	13	0	0	2	8	0	8	1	9	41		
608 Automatisierungstechnik	0	0	0	0	4	0	0	0	1	0	0	0	1	6		

Gesamtsumme aller Studenten im Studiengang: 937

VOM: 09.01.84

STUDIENGANGS - STATISTIK

Studiengang: II Informatik (Integr.)

Studienfach	Studienfachsemester												Ges.		
	1.	2.	3.	4.	5.	6.	7.	8.	9.	10.	11.	12.		13um	
79 Informatik	145	3	108	15	51	0	3	0	0	0	0	0	0	0	325

Gesamtsumme aller Studenten im Studiengang: 326

VOM: 09.01.84

S T U D I E N G A N G S - S T A T I S T I K

Studiengang: IMB Maschinenbau (Integr.)

Studienfach	Studienfachsemester													Ges.
	1.	2.	3.	4.	5.	6.	7.	8.	9.	10.	11.	12.	13um	
48 Elektrotechnik ohne Schwerpunkt	1	0	0	0	0	0	0	0	0	0	0	0	0	1
104 Maschinenbau ohne Schwerpunkt	241	3	168	0	67	2	61	3	33	0	21	1	13	613
105 Mathematik (105)	0	0	0	0	0	0	1	0	0	0	0	0	0	1
325 Fertigungstechnik	0	0	0	0	3	0	0	0	3	0	4	0	3	13
340 Konstr.-Ingenieurbau	0	0	0	0	1	0	0	0	0	0	0	0	0	1
397 Konstruktionstechnik	0	0	0	0	16	0	17	0	23	0	20	2	29	107

Gesamtsumme aller Studenten im Studiengang: 736

VOM: 09.01.84

STUDIENGANGS - STATISTIK

Studiengang: IM Mathematik (Integr.)

Studienfächer	Studienfachsemester													Ges.		
	1.	2.	3.	4.	5.	6.	7.	8.	9.	10.	11.	12.	13um			
36 Deutsch (2)	0	0	0	0	1	0	0	0	0	0	0	0	0	0	0	1
105 Mathematik (105)	57	1	38	0	17	2	18	1	16	1	11	0	18	18	180	
613 Mathematik (613)	0	0	0	0	0	0	0	0	0	0	2	0	1	1	3	

Gesamtsumme aller Studenten im Studiengang: 184

VOM: 09.01.84

S T U D I E N G A N G S - S T A T I S T I K

Studiengang: IP Physik (Integr.)

Studienfaecher	Studienfachsemester													Ges.
	1.	2.	3.	4.	5.	6.	7.	8.	9.	10.	11.	12.	13um	
(2)	71	1	38	0	23	1	18	0	23	0	13	3	17	208

Gesamtsumme aller Studenten im Studiengang: 208

VOM: 09.01.84

S T U D I E N G A N G S - S T A T I S T I K

Studiengang: IWW Wirtschaftswissenschaft (Integr.)

Studienfaecher	Studienfachsemester													Ges.
	1.	2.	3.	4.	5.	6.	7.	8.	9.	10.	11.	12.	13um	
184 Wirtschaftswissenschaft	580	17	459	12	302	13	196	20	178	12	125	8	154	2076

Gesamtsumme aller Studenten im Studiengang: 2078

VOM: 09.01.84

STUDIENGANGS - STATISTIK

Studiengang: FAH Architektur (Fachhochsch.)

Studienfachsemester	Studienfachsemester													Ges.
	1.	2.	3.	4.	5.	6.	7.	8.	9.	10.	11.	12.	13um	
319 Architektur (Hochbau)	94	3	58	1	64	0	54	0	15	0	6	0	22	317

Gesamtsumme aller Studenten im Studiengang: 320

VOM: 09.01.84

S T U D I E N G A N G S - S T A T I S T I K

Studiengang: FBH Bauingenieurwesen (Fachhochsch.)

Studienfachsemester	Studienfachsemester													Ges.
	1.	2.	3.	4.	5.	6.	7.	8.	9.	10.	11.	12.	13um	
17 Bauingenieurwesen ohne Schwerpunkt (2)	54	1	20	0	10	2	4	0	1	0	2	2	0	96
340 Konstr.-Ingenieurbau	0	0	22	0	18	0	25	0	16	0	11	1	11	104
376 Wasserwirtschaft	0	0	6	0	9	1	8	0	5	0	3	0	8	40

Gesamtsumme aller Studenten im Studiengang: 241

VOM: 09.01.84

S T U D I E N G A N G S - S T A T I S T I K

Studiengang: FES Elektr. Energietechnik (Fachhochsch.)

Studienfächer	Studienfachsemester													Ges.	
	1.	2.	3.	4.	5.	6.	7.	8.	9.	10.	11.	12.	13um		
(2) 48 Elektrotechnik ohne Schwerpunkt	0	0	1	0	0	0	0	0	0	0	0	0	0	0	1
316 Elektrische Energietechnik	102	1	92	1	60	0	42	1	34	0	8	1	14	356	

Gesamtsumme aller Studenten im Studiengang: 358

VOM: 09.01.84

S T U D I E N G A N G S - S T A T I S T I K

Studiengang: FIP Informatik (Fachhochschul.)

Studienfachsemester	Studienfachsemester													Ges.
	1.	2.	3.	4.	5.	6.	7.	8.	9.	10.	11.	12.	13um	
79 Informatik	0	0	0	0	56	1	44	1	25	2	24	0	40	193

Gesamtsumme aller Studenten im Studiengang: 193

Gesamtsumme aller Studenten im Studiengang: 193

VOM: 09.01.84

S T U D I E N G A N G S - S T A T I S T I K

Studiengang: FLS Landbau -Soest- (Fachhochsch.)

Studienfaecher	Studienfachsemester													Ges.			
	1.	2.	3.	4.	5.	6.	7.	8.	9.	10.	11.	12.	13um				
(2)																	
3 Landbau	83	1	106	7	94	3	56	1	17	1	12	1	8	390			
537 Landespflege	0	0	0	0	1	0	0	0	0	0	0	0	0	1			

Gesamtsumme aller Studenten im Studiengang: 391

S T U D I E N G A N G S - S T A T I S T I K VOM: 09.01.84
Studiengang: FLH Landespflege (Fachhochsch.)

Studienfaecher	Studienfachsemester													Ges.
	1.	2.	3.	4.	5.	6.	7.	8.	9.	10.	11.	12.	13um	
537 Landespflege (2)	79	1	69	2	87	3	53	1	42	1	9	0	5	352

Gesamtsumme aller Studenten im Studiengang: 351

100 %
 205 Fachhochschulabsolventen
 297 Absolventen aller Studiengänge
 299 Absolventen aller Studiengänge im Studiengang 299

VOM: 09.01.84

S T U D I E N G A N G S - S T A T I S T I K

Studiengang: FMH Maschinenbau -Meschede- (Fachhochsch.)

Studienfaecher	Studienfachsemester													Ges.	
	1.	2.	3.	4.	5.	6.	7.	8.	9.	10.	11.	12.	13um		
(2)															
104 Maschinenbau ohne Schwerpunkt	0	0	27	0	21	0	12	0	0	0	0	0	0	1	61
325 Fertigungstechnik	89	0	23	2	24	0	14	0	3	0	2	0	0	11	168
397 Konstruktionstechnik	0	0	17	0	21	0	21	0	5	0	2	0	0	2	68

Gesamtsumme aller Studenten im Studiengang: 297

VOM: 09.01.64

S T U D I E N G A N G S - S T A T I S T I K

Studiengang: FMS Maschinenbau -Soest- (Fachhochsch.)

Studienfaecher	Studienfachsemester													Ges.			
	1.	2.	3.	4.	5.	6.	7.	8.	9.	10.	11.	12.	13um				
(2)																	
104 Maschinenbau ohne Schwerpunkt	0	0	27	0	27	0	17	0	0	0	0	0	0	0	0	0	71
325 Fertigungstechnik	111	0	38	0	33	0	18	1	13	0	9	1	7	231			
397 Konstruktionstechnik	0	0	34	0	30	0	21	0	4	0	2	1	7	99			

Gesamtsumme aller Studenten im Studiengang: 400

VOM: 09.01.84

S T U D I E N G A N G S - S T A T I S T I K

Studiengang: FMN Nachrichtentechnik - Meschede- (Fachhochsch.)

Studienfachsemer	Studienfachsemester												
	1.	2.	3.	4.	5.	6.	7.	8.	9.	10.	11.	12.	13um

316 Elektrische Energietechnik	1	0	0	0	0	0	0	0	0	0	0	0	0	1
350 Nachrichtentechnik	150	0	112	0	64	2	43	1	27	0	6	0	23	428

Gesamtsumme aller Studenten im Studiengang: 429

316 Elektrische Energietechnik	1	0	0	0	0	0	0	0	0	0	0	0	0	1
350 Nachrichtentechnik	150	0	112	0	64	2	43	1	27	0	6	0	23	428
Gesamtsumme aller Studenten im Studiengang	429	0	112	0	64	2	43	1	27	0	6	0	23	428

Gesamtsumme aller Studenten im Studiengang: 429

VOM: 09.01.84

S T U D I E N G A N G S - S T A T I S T I K

Studiengang: LP Primarstufe

Studienfächer (2)	Studienfachsemester													Ges.
	1.	2.	3.	4.	5.	6.	7.	8.	9.	10.	11.	12.	13um	
36 Deutsch	41	11	39	6	82	14	26	5	11	1	4	0	2	242
53 ev. Religionslehre	4	0	2	0	5	0	2	1	3	0	0	0	2	19
86 kath. Religionslehre	9	4	13	1	13	1	10	5	9	2	3	0	0	70
91 Kunst (-erziehung)	3	2	13	2	5	2	1	0	0	0	0	0	0	28
98 Sport	4	4	3	0	6	1	4	3	8	1	1	0	0	35
105 Mathematik (105)	49	10	35	5	83	11	15	1	3	0	3	0	0	215
113 Musik (-erziehung)	2	0	0	0	5	0	2	0	1	1	2	0	0	13
114 Musikwissenschaft	0	0	0	0	1	0	0	0	0	0	0	0	0	1
116 Textilgestaltung (2)	18	2	10	5	15	1	0	0	0	0	0	0	1	52
611 Gesellschaftslehre (Sachunterricht II)	5	3	1	1	16	5	18	0	11	0	5	0	3	68
612 Gestaltung	0	0	0	0	3	3	8	0	8	1	3	0	0	26
613 Mathematik (613)	0	0	0	0	0	0	5	1	4	1	2	0	0	13
614 Naturwiss./Technik (Sachunterricht II)	3	0	0	1	9	1	8	2	2	1	0	0	1	28
615 Sprache	0	0	0	0	1	0	22	2	11	0	2	1	2	41

Gesamtsumme aller Studenten im Studiengang: 317

VOM: 09.01.84

S T U D I E N G A N G S - S T A T I S T I K

Studiengang: LGH Lehramt fuer G.-u.H.-schulen

Studienfaecher	Studienfachsemester													Ges.
	1.	2.	3.	4.	5.	6.	7.	8.	9.	10.	11.	12.	13um	
26 Biologie	0	0	0	0	0	0	0	0	0	0	0	0	1	1
32 Chemie	0	0	0	0	0	0	0	0	0	0	0	0	1	1
36 Deutsch	0	0	0	0	0	0	0	0	0	0	0	0	2	2
91 Kunst (-erziehung)	0	0	0	0	0	0	0	0	0	0	0	0	2	2
98 Sport	0	0	0	0	0	0	0	0	0	0	0	0	1	1
105 Mathematik (105)	0	0	0	0	0	1	0	0	0	0	0	0	0	1
613 Mathematik (613)	0	0	0	0	0	0	0	0	0	0	0	0	1	1

Gesamtsumme aller Studenten im Studiengang: 4

67 Psychologie	0	0	0	0	0	0	0	0	0	0	0	0	0	0
68 Soziologie	0	0	0	0	0	0	0	0	0	0	0	0	0	0
69 Philosophie	0	0	0	0	0	0	0	0	0	0	0	0	0	0
70 Englisch	0	0	0	0	0	0	0	0	0	0	0	0	0	0
71 Franzoesisch	0	0	0	0	0	0	0	0	0	0	0	0	0	0
72 Latein	0	0	0	0	0	0	0	0	0	0	0	0	0	0
73 Griechisch	0	0	0	0	0	0	0	0	0	0	0	0	0	0
74 Kunstgeschichte	0	0	0	0	0	0	0	0	0	0	0	0	0	0
75 Musikgeschichte	0	0	0	0	0	0	0	0	0	0	0	0	0	0
76 Religionsgeschichte	0	0	0	0	0	0	0	0	0	0	0	0	0	0
77 Ethnologie	0	0	0	0	0	0	0	0	0	0	0	0	0	0
78 Anthropologie	0	0	0	0	0	0	0	0	0	0	0	0	0	0
79 Biologie (II)	0	0	0	0	0	0	0	0	0	0	0	0	0	0
80 Chemie (II)	0	0	0	0	0	0	0	0	0	0	0	0	0	0
81 Physik (II)	0	0	0	0	0	0	0	0	0	0	0	0	0	0
82 Mathematik (II)	0	0	0	0	0	0	0	0	0	0	0	0	0	0
83 Informatik	0	0	0	0	0	0	0	0	0	0	0	0	0	0
84 Fremdsprachen	0	0	0	0	0	0	0	0	0	0	0	0	0	0
85 Sonstige	0	0	0	0	0	0	0	0	0	0	0	0	0	0

Gesamtsumme aller Studenten im Studiengang: 54

Studienfächer	Studienfachsemester													Ges.
	1.	2.	3.	4.	5.	6.	7.	8.	9.	10.	11.	12.	13um	
8 Anglistik (2)	0	0	0	0	1	0	2	0	3	0	0	0	0	6
26 Biologie	0	1	0	0	24	1	31	0	25	4	11	0	7	104
32 Chemie	4	3	1	0	4	1	4	0	2	0	3	0	3	25
36 Deutsch	35	20	20	10	32	5	23	9	23	4	9	3	14	207
49 Englisch	16	2	4	4	8	3	10	6	16	4	11	2	13	99
50 Geographie	14	8	12	3	23	10	25	2	30	4	24	0	9	164
53 ev. Religionslehre	4	3	5	1	8	2	6	2	1	1	2	0	3	38
59 Französisch	7	5	1	3	5	2	3	0	6	0	2	0	4	38
67 Germanistik (2)	0	0	0	0	0	0	1	0	2	0	0	0	0	3
68 Geschichte	13	3	5	5	16	7	13	2	16	7	7	1	8	103
72 Haushaltswissenschaft	16	7	11	3	11	3	18	4	17	0	11	4	2	107
86 kath. Religionslehre	23	2	12	4	15	7	23	6	22	2	14	2	23	155
91 Kunst (-erziehung)	6	3	7	1	12	2	21	1	21	0	12	0	7	93
98 Sport	14	5	11	7	23	16	27	12	25	14	24	7	14	199
105 Mathematik (105)	9	2	13	3	22	2	16	1	10	2	11	0	11	102
113 Musik (-erziehung)	15	1	12	0	10	0	12	1	7	2	5	0	3	68
114 Musikwissenschaft	0	0	1	0	0	0	0	0	0	0	0	0	0	1
116 Textilgestaltung	26	0	14	0	24	0	43	1	21	0	13	0	3	145
128 Physik (2)	2	3	5	3	7	0	6	0	3	0	3	0	5	37
148 Sozialwissenschaft	23	0	13	6	22	13	19	1	11	3	4	0	6	121
612 Gestaltung	0	0	0	1	0	0	0	0	0	0	0	0	0	1
613 Mathematik (613)	0	0	0	0	0	0	1	0	1	1	0	0	1	4

Gesamtsumme aller Studenten im Studiengang: 844

VOM: 09.01.84

STUDIENGANGS - STATISTIK

Studiengang: LR Lehramt Realschule

Studienfach	Studienfachsemester													
	1.	2.	3.	4.	5.	6.	7.	8.	9.	10.	11.	12.	13um	Ges.
36 Deutsch	0	0	0	0	0	0	0	0	0	0	0	0	1	1
91 Kunst (-erziehung)	0	0	0	0	0	0	0	0	0	0	0	0	1	1
98 Sport	0	0	0	0	0	0	0	0	0	0	0	0	1	1
113 Musik (-erziehung)	0	0	0	0	0	0	0	0	0	0	0	0	1	1

Gesamtsumme aller Studenten im Studiengang: 12

37 Fremdsprachen	13	7	12	1	12	1	14	8	8	6	12	4	17	113
38 Betriebslehre	0	0	0	0	0	0	0	0	0	0	0	0	0	0
39 Betriebswirtschaft	23	14	15	15	24	6	29	13	27	11	11	5	7	212
40 Informatik	13	0	0	0	0	0	0	0	0	0	0	0	0	13
41 Fachdidaktik	24	10	11	1	27	11	26	18	17	5	18	4	17	228
42 Kunst (-erziehung)	26	3	10	4	21	8	24	10	14	3	12	3	6	152
43 Sport	12	12	18	11	22	19	26	22	23	6	16	9	21	289
44 Musik (-erziehung)	9	0	0	0	0	0	0	0	0	0	0	0	0	9
45 Betriebswirtschaftliche Buchführung	17	14	13	2	14	0	18	3	13	1	10	3	18	137
46 Fachdidaktik	2	1	15	8	14	2	18	2	4	1	4	1	2	64
47 Betriebswirtschaft	0	0	1	0	1	0	0	0	0	0	0	0	0	2
48 Psychologie	8	14	7	3	5	2	6	4	2	1	4	4	4	65
49 Physik	4	1	8	2	14	7	14	10	0	2	2	1	11	80
50 Betriebswirtschaft	28	3	24	27	24	12	22	5	14	3	0	0	0	176
51 Statistik	3	1	14	4	4	2	4	0	0	0	0	0	0	37
52 Betriebswirtschaft	4	1	10	4	17	3	14	4	23	4	14	5	34	159
53 Betriebswirtschaft	0	0	0	0	0	0	0	0	0	0	0	0	0	0
54 Betriebswirtschaft	0	0	0	0	0	0	0	0	0	0	0	0	0	0
55 Betriebswirtschaft	0	0	0	0	0	0	0	0	0	0	0	0	0	0
56 Betriebswirtschaft	0	0	0	0	0	0	0	0	0	0	0	0	0	0
57 Betriebswirtschaft	0	0	0	0	0	0	0	0	0	0	0	0	0	0
58 Betriebswirtschaft	0	0	0	0	0	0	0	0	0	0	0	0	0	0
59 Betriebswirtschaft	0	0	0	0	0	0	0	0	0	0	0	0	0	0
60 Betriebswirtschaft	0	0	0	0	0	0	0	0	0	0	0	0	0	0
61 Betriebswirtschaft	0	0	0	0	0	0	0	0	0	0	0	0	0	0
62 Betriebswirtschaft	0	0	0	0	0	0	0	0	0	0	0	0	0	0
63 Betriebswirtschaft	0	0	0	0	0	0	0	0	0	0	0	0	0	0
64 Betriebswirtschaft	0	0	0	0	0	0	0	0	0	0	0	0	0	0
65 Betriebswirtschaft	0	0	0	0	0	0	0	0	0	0	0	0	0	0
66 Betriebswirtschaft	0	0	0	0	0	0	0	0	0	0	0	0	0	0
67 Betriebswirtschaft	0	0	0	0	0	0	0	0	0	0	0	0	0	0
68 Betriebswirtschaft	0	0	0	0	0	0	0	0	0	0	0	0	0	0
69 Betriebswirtschaft	0	0	0	0	0	0	0	0	0	0	0	0	0	0
70 Betriebswirtschaft	0	0	0	0	0	0	0	0	0	0	0	0	0	0
71 Betriebswirtschaft	0	0	0	0	0	0	0	0	0	0	0	0	0	0
72 Betriebswirtschaft	0	0	0	0	0	0	0	0	0	0	0	0	0	0
73 Betriebswirtschaft	0	0	0	0	0	0	0	0	0	0	0	0	0	0
74 Betriebswirtschaft	0	0	0	0	0	0	0	0	0	0	0	0	0	0
75 Betriebswirtschaft	0	0	0	0	0	0	0	0	0	0	0	0	0	0
76 Betriebswirtschaft	0	0	0	0	0	0	0	0	0	0	0	0	0	0
77 Betriebswirtschaft	0	0	0	0	0	0	0	0	0	0	0	0	0	0
78 Betriebswirtschaft	0	0	0	0	0	0	0	0	0	0	0	0	0	0
79 Betriebswirtschaft	0	0	0	0	0	0	0	0	0	0	0	0	0	0
80 Betriebswirtschaft	0	0	0	0	0	0	0	0	0	0	0	0	0	0
81 Betriebswirtschaft	0	0	0	0	0	0	0	0	0	0	0	0	0	0
82 Betriebswirtschaft	0	0	0	0	0	0	0	0	0	0	0	0	0	0
83 Betriebswirtschaft	0	0	0	0	0	0	0	0	0	0	0	0	0	0
84 Betriebswirtschaft	0	0	0	0	0	0	0	0	0	0	0	0	0	0
85 Betriebswirtschaft	0	0	0	0	0	0	0	0	0	0	0	0	0	0
86 Betriebswirtschaft	0	0	0	0	0	0	0	0	0	0	0	0	0	0
87 Betriebswirtschaft	0	0	0	0	0	0	0	0	0	0	0	0	0	0
88 Betriebswirtschaft	0	0	0	0	0	0	0	0	0	0	0	0	0	0
89 Betriebswirtschaft	0	0	0	0	0	0	0	0	0	0	0	0	0	0
90 Betriebswirtschaft	0	0	0	0	0	0	0	0	0	0	0	0	0	0
91 Betriebswirtschaft	0	0	0	0	0	0	0	0	0	0	0	0	0	0
92 Betriebswirtschaft	0	0	0	0	0	0	0	0	0	0	0	0	0	0
93 Betriebswirtschaft	0	0	0	0	0	0	0	0	0	0	0	0	0	0
94 Betriebswirtschaft	0	0	0	0	0	0	0	0	0	0	0	0	0	0
95 Betriebswirtschaft	0	0	0	0	0	0	0	0	0	0	0	0	0	0
96 Betriebswirtschaft	0	0	0	0	0	0	0	0	0	0	0	0	0	0
97 Betriebswirtschaft	0	0	0	0	0	0	0	0	0	0	0	0	0	0
98 Betriebswirtschaft	0	0	0	0	0	0	0	0	0	0	0	0	0	0
99 Betriebswirtschaft	0	0	0	0	0	0	0	0	0	0	0	0	0	0
100 Betriebswirtschaft	0	0	0	0	0	0	0	0	0	0	0	0	0	0
101 Betriebswirtschaft	0	0	0	0	0	0	0	0	0	0	0	0	0	0
102 Betriebswirtschaft	0	0	0	0	0	0	0	0	0	0	0	0	0	0
103 Betriebswirtschaft	0	0	0	0	0	0	0	0	0	0	0	0	0	0
104 Betriebswirtschaft	0	0	0	0	0	0	0	0	0	0	0	0	0	0
105 Betriebswirtschaft	0	0	0	0	0	0	0	0	0	0	0	0	0	0
106 Betriebswirtschaft	0	0	0	0	0	0	0	0	0	0	0	0	0	0
107 Betriebswirtschaft	0	0	0	0	0	0	0	0	0	0	0	0	0	0
108 Betriebswirtschaft	0	0	0	0	0	0	0	0	0	0	0	0	0	0
109 Betriebswirtschaft	0	0	0	0	0	0	0	0	0	0	0	0	0	0
110 Betriebswirtschaft	0	0	0	0	0	0	0	0	0	0	0	0	0	0
111 Betriebswirtschaft	0	0	0	0	0	0	0	0	0	0	0	0	0	0
112 Betriebswirtschaft	0	0	0	0	0	0	0	0	0	0	0	0	0	0
113 Betriebswirtschaft	0	0	0	0	0	0	0	0	0	0	0	0	0	0
114 Betriebswirtschaft	0	0	0	0	0	0	0	0	0	0	0	0	0	0
115 Betriebswirtschaft	0	0	0	0	0	0	0	0	0	0	0	0	0	0
116 Betriebswirtschaft	0	0	0	0	0	0	0	0	0	0	0	0	0	0
117 Betriebswirtschaft	0	0	0	0	0	0	0	0	0	0	0	0	0	0
118 Betriebswirtschaft	0	0	0	0	0	0	0	0	0	0	0	0	0	0
119 Betriebswirtschaft	0	0	0	0	0	0	0	0	0	0	0	0	0	0
120 Betriebswirtschaft	0	0	0	0	0	0	0	0	0	0	0	0	0	0
121 Betriebswirtschaft	0	0	0	0	0	0	0	0	0	0	0	0	0	0
122 Betriebswirtschaft	0	0	0	0	0	0	0	0	0	0	0	0	0	0
123 Betriebswirtschaft	0	0	0	0	0	0	0	0	0	0	0	0	0	0
124 Betriebswirtschaft	0	0	0	0	0	0	0	0	0	0	0	0	0	0
125 Betriebswirtschaft	0	0	0	0	0	0	0	0	0	0	0	0	0	0

Verzeichnis aller Studenten im Studiengang (1984)

Studienfächer (2)	Studienfachsemester												Ges.	
	1.	2.	3.	4.	5.	6.	7.	8.	9.	10.	11.	12.		13um
8 Anglistik	0	0	0	0	0	0	0	0	0	1	0	0	0	1
32 Chemie	1	9	6	3	8	0	7	3	11	1	3	1	10	63
36 Deutsch	39	11	43	25	55	14	59	18	37	9	33	7	32	382
48 Elektrotechnik ohne Schwerpunkt	0	0	4	0	5	1	5	3	3	3	1	7	2	34
49 Englisch	28	10	21	6	22	17	22	11	21	10	27	2	28	225
52 Paedagogik (Allg.)	7	0	8	1	5	1	9	3	6	1	5	0	0	46
53 ev. Religionstheorie	18	4	14	4	10	6	8	4	6	0	4	0	5	83
59 Franzoesisch	13	7	13	1	12	5	14	8	8	6	12	4	12	115
67 Germanistik (2)	0	0	0	0	0	0	1	0	1	0	0	0	0	2
68 Geschichte	23	10	18	15	38	9	29	13	21	11	13	3	9	212
79 Informatik	15	8	8	5	6	0	2	0	1	0	0	1	6	52
86 kath. Religionslehre	24	10	42	7	37	14	23	14	18	5	15	6	17	232
91 Kunst (-erziehung)	20	1	22	8	21	8	25	10	18	2	12	1	4	152
98 Sport	32	12	28	21	35	19	35	18	22	6	15	5	21	269
104 Maschinenbau ohne Schwerpunkt	0	0	4	5	5	1	11	1	5	0	1	0	0	33
105 Mathematik (105)	17	11	12	2	14	1	19	3	13	1	15	1	18	127
113 Musik (-erziehung)	0	1	15	0	15	3	13	2	6	1	5	1	2	64
114 Musikwissenschaft	0	0	1	0	1	0	0	0	0	0	0	0	0	2
127 Philosophie (2)	8	16	7	3	5	3	6	4	3	1	4	4	4	68
128 Physik	4	5	8	2	15	2	14	0	7	2	9	1	11	80
148 Sozialwissenschaft	28	3	26	17	31	12	22	5	15	3	9	0	5	176
150 Spanisch	9	5	14	5	4	0	0	0	0	0	0	0	0	37
184 Wirtschaftswissenschaft	6	5	25	9	17	3	15	6	23	8	13	5	24	159
316 Elektrische Energietechnik	0	0	0	0	0	1	0	0	0	0	0	0	0	1
350 Nachrichtentechnik	0	0	0	0	1	0	0	0	0	0	0	0	0	1
368 Allg. Elektrotechnik	0	0	0	0	0	1	0	0	1	0	0	0	0	2
622 Chemische Technik	0	0	0	0	1	0	2	0	0	0	0	0	0	3
625 Metalltechnik	4	1	0	0	1	1	2	2	5	0	0	0	6	22
Gesamtsumme aller Studenten im Studiengang: 1291														



VOM: 09.01.84

S T U D I E N G A N G S - S T A T I S T I K

Studiengang: LG Lehramt Gymnasium

Studienfaeher	Studienfachsemester												
	1.	2.	3.	4.	5.	6.	7.	8.	9.	10.	11.	12.	13um Ges.
(2)													
36 Deutsch	0	0	0	0	0	0	0	0	0	0	0	0	4
49 Englisch	0	0	0	0	0	0	0	0	0	0	0	0	3
53 ev.Religionslehre	0	0	0	0	0	0	0	0	0	0	0	0	1
59 Franzoesisch	0	0	0	0	0	0	0	0	0	0	0	0	2
67 Germanistik	0	0	0	0	0	0	0	0	0	0	0	0	1
91 Kunst (-erziehung)	0	0	0	0	0	0	0	0	0	0	0	0	2
98 Sport	0	0	0	0	0	0	0	0	0	0	0	0	3
105 Mathematik (105)	0	0	0	0	0	0	0	0	0	0	0	0	1
113 Musik (-erziehung)	0	0	0	0	0	0	0	0	0	0	0	0	1
(2)													
129 Politwissenschaft	0	0	0	0	0	1	0	0	0	0	0	0	0
148 Sozialwissenschaft	0	0	0	0	0	1	0	0	0	0	0	0	0

Gesamtsumme aller Studenten im Studiengang: 11

VOM: 09.01.84

STUDIENGANGS - STATISTIK

Studiengang: LB Lehramt berufsbildende Schulen

Studienfach	Studienfachsemester													Ges.	
	1.	2.	3.	4.	5.	6.	7.	8.	9.	10.	11.	12.	13um		
48 Elektrotechnik ohne Schwerpunkt	0	0	0	0	0	0	0	0	0	0	0	0	0	1	1
129 Politwissenschaft	0	0	0	0	0	0	0	0	0	0	0	0	0	1	1

Gesamtsumme aller Studenten im Studiengang: 1

(2)

Gesamtsumme aller Studenten im Studiengang: 28

164 Fachlehrerbildung

221 Schulversorbildung

251 Schulversorbildung

Gesamtsumme aller Studenten im Studiengang: 28

VOM: 09.01.84

STUDIENGANGS - STATISTIK

Studiengang: DP Diplumpaedagogik

Studienfaecher	Studienfachsemester												
	1.	2.	3.	4.	5.	6.	7.	8.	9.	10.	11.	12.	13um Ges.
(2)													
48 Elektrotechnik ohne Schwerpunkt	0	0	1	0	0	0	0	0	0	0	0	0	1
52 Paedagogik (Allg.)	28	11	30	14	36	18	41	12	30	11	25	7	23
184 Wirtschaftswissenschaft	1	0	0	0	0	0	0	0	0	0	0	0	1
321 Erwachsenenbildung	0	0	2	0	4	6	7	5	3	3	5	0	6
361 Schulpaedagogik	0	0	1	1	1	1	1	0	2	1	3	2	8

Gesamtsumme aller Studenten im Studiengang: 286

VOM: 09.01.84

S T U D I E N G A N G S - S T A T I S T I K

Studiengang: MM Magister Musikwissenschaft

Studienfach	Studienfachsemester													Ges.	
	1.	2.	3.	4.	5.	6.	7.	8.	9.	10.	11.	12.	13um		
(2)															
8 Anglistik	0	0	0	0	1	0	0	0	0	0	0	0	0	0	1
67 Germanistik	0	0	0	2	1	0	0	0	0	0	0	0	0	0	3
113 Musik (-erziehung)	0	1	0	0	0	0	0	0	0	1	0	0	0	0	2
114 Musikwissenschaft	13	10	6	2	6	2	0	0	0	0	1	1	1	1	42
188 Literaturwissenschaft (Allg.)	0	0	0	1	1	0	0	0	0	0	1	1	0	0	4
Gesamtsumme aller Studenten im Studiengang:	44														

VOM: 09.01.84

S T U D I E N G A N G S - S T A T I S T I K

Studiengang: MS Magister Sprach- und Literaturwissensch.

Studienfach	Studienfachsemester								Ges.					
	1.	2.	3.	4.	5.	6.	7.	8.		9.	10.	11.	12.	13um
8 Anglistik (2)	7	3	6	1	4	1	2	2	1	0	3	2	1	33
36 Deutsch	0	0	0	0	0	1	0	0	0	0	0	0	0	1
59 Franzoesisch	0	0	0	0	1	0	0	0	0	0	0	0	0	1
67 Germanistik	27	8	17	11	11	3	4	6	2	2	6	1	2	100
105 Mathematik (105)	0	0	0	1	0	0	0	0	0	0	0	0	0	1
114 Musikwissenschaft	0	0	0	1	1	0	0	0	0	0	0	0	0	2
137 Romanistik	8	4	7	3	2	1	1	1	0	0	3	1	0	31
188 Literaturwissenschaft (Allg.)	21	5	8	7	13	3	9	1	1	1	3	4	2	78

Gesamtsumme aller Studenten im Studiengang: 216

Studienfaecher	Studienfachsemester													Ges.
	1.	2.	3.	4.	5.	6.	7.	8.	9.	10.	11.	12.	13um	
8 Anglistik (2)	0	1	1	0	0	0	0	0	2	0	0	0	0	4
32 Chemie	3	2	7	4	4	1	2	0	0	0	2	0	2	27
36 Deutsch	3	0	0	0	0	0	1	0	0	0	0	0	0	4
50 Geographie	0	0	0	0	0	0	0	2	1	0	0	0	0	3
52 Paedagogik (Allg.)	3	2	2	2	1	0	2	4	4	0	1	0	4	25
59 Franzoesisch	1	0	0	0	0	0	0	0	0	0	0	0	0	1
67 Germanistik	1	1	2	2	1	0	0	1	1	1	0	0	2	12
68 Geschichte	0	0	2	0	0	1	0	0	0	1	0	0	0	4
86 kath. Religionslehre (2)	0	0	0	1	0	0	0	0	1	1	0	0	0	3
91 Kunst (-erziehung)	1	0	0	0	0	0	0	0	0	0	0	0	0	1
98 Sport	0	1	1	0	0	0	0	0	1	0	0	0	0	3
104 Maschinenbau ohne Schwerpunkt	1	0	0	1	0	0	0	0	0	0	0	0	0	2
105 Mathematik (105)	3	0	0	1	0	0	1	1	0	0	0	0	0	6
114 Musikwissenschaft	1	0	0	0	0	0	1	0	0	0	0	0	0	2
127 Philosophie	0	0	0	0	0	0	1	0	0	0	0	0	0	1
128 Physik	3	5	0	1	1	2	1	0	0	0	0	0	1	14
129 Politwissenschaft	0	0	1	0	0	0	0	0	0	0	0	0	0	1
137 Romanistik	0	0	0	0	0	0	0	0	1	0	0	0	0	1
148 Sozialwissenschaft (2)	3	1	1	2	1	2	2	2	4	2	0	0	0	20
184 Wirtschaftswissenschaft	4	4	5	1	2	1	2	1	2	1	1	0	2	26
188 Literaturwissenschaft (Allg.)	0	0	0	0	1	1	0	0	0	0	0	1	0	3
321 Erwachsenenbildung	0	0	0	0	0	0	0	0	1	0	0	0	0	1

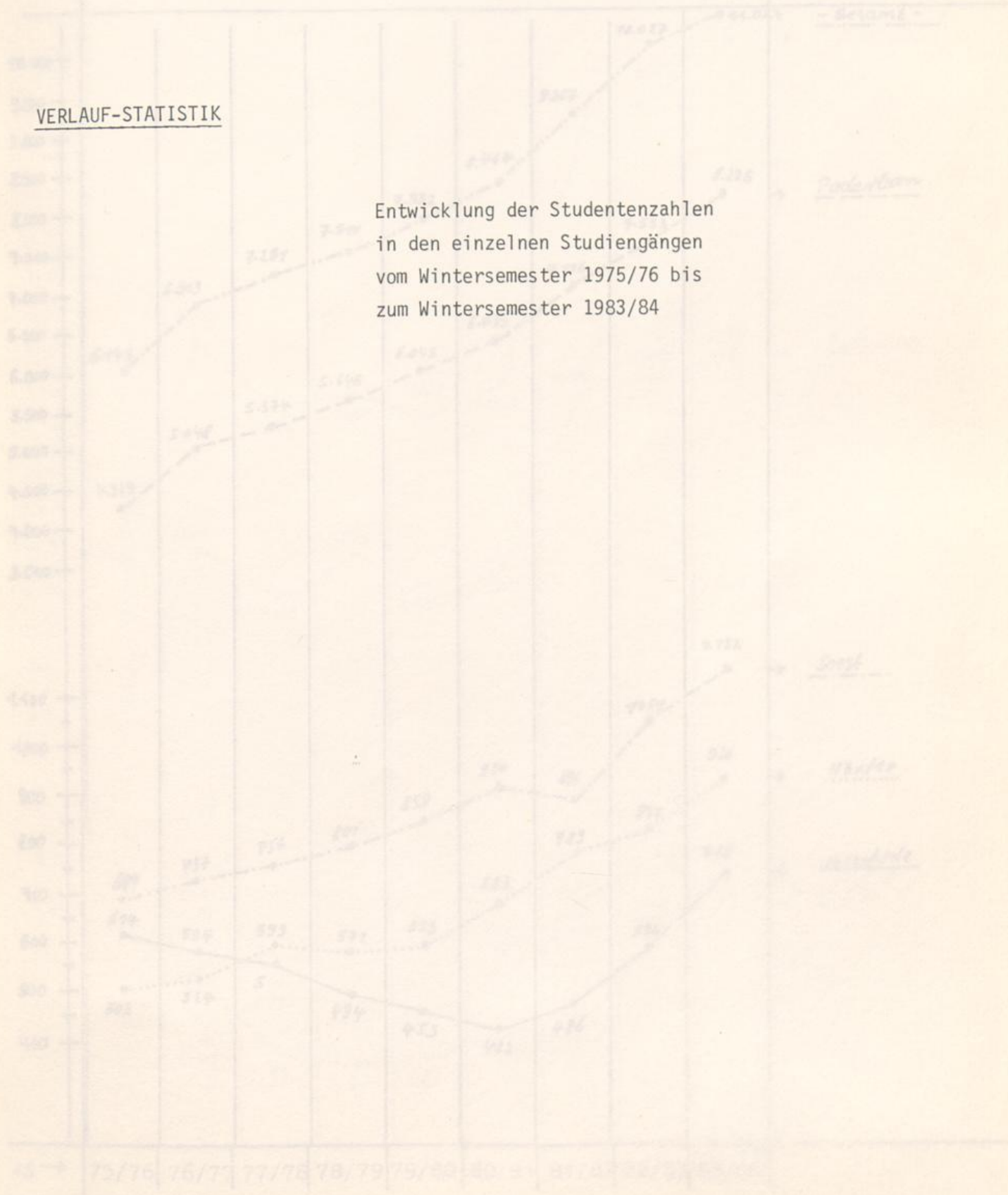
Gesamtsumme aller Studenten im Studiengang: 159

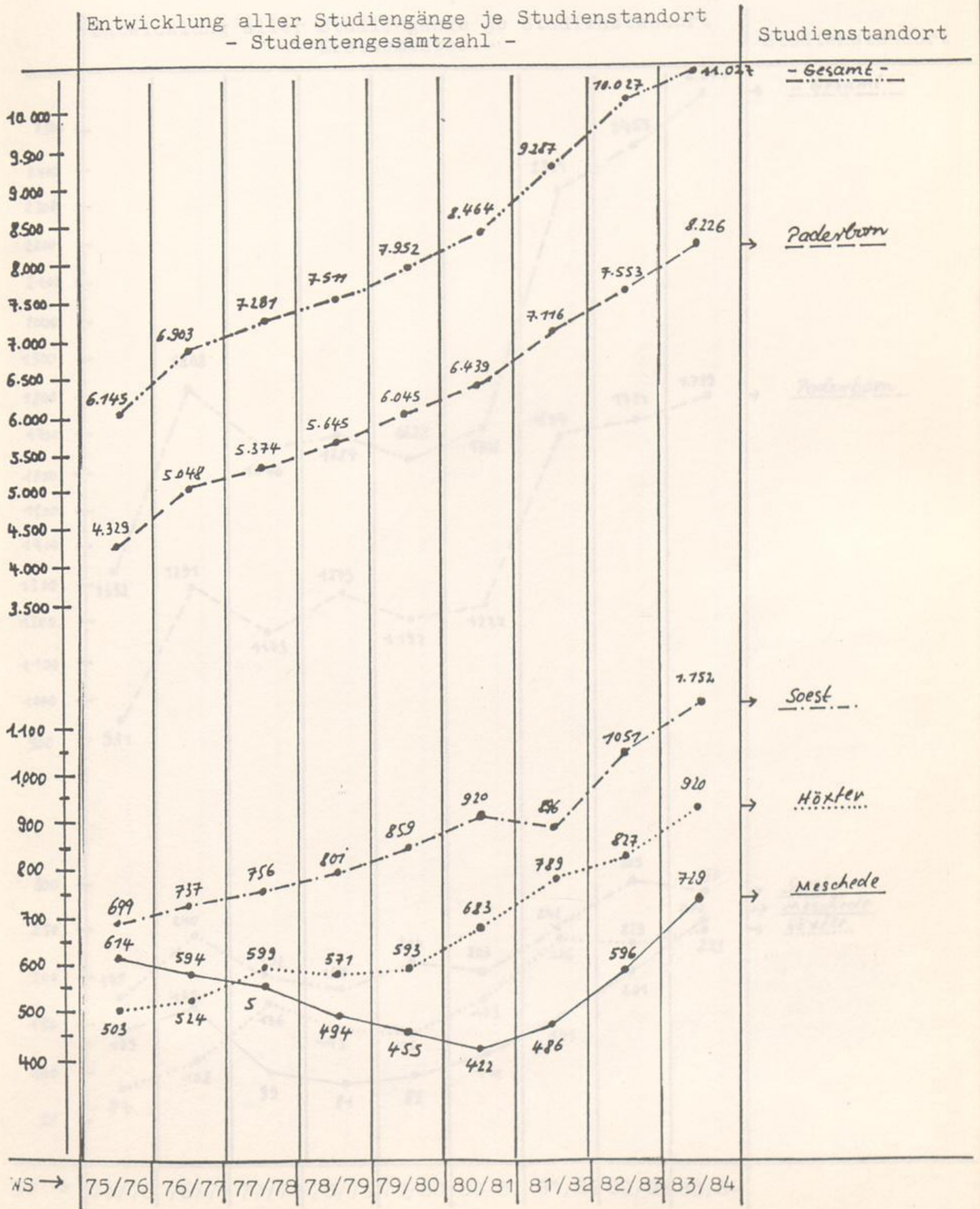
Entwicklung aller Studiengänge je Studienort
- Studentengesamtzahl -

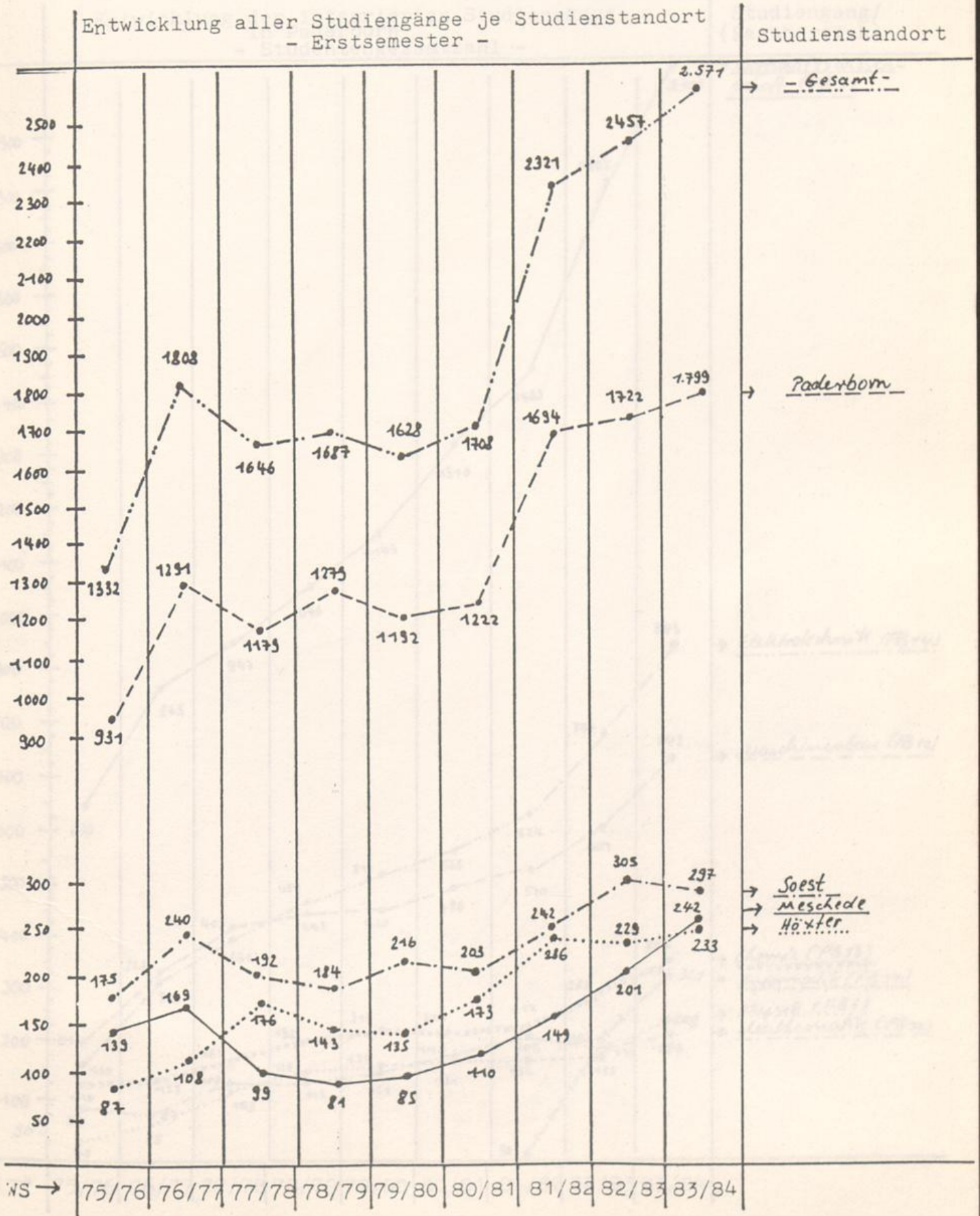
Studienort

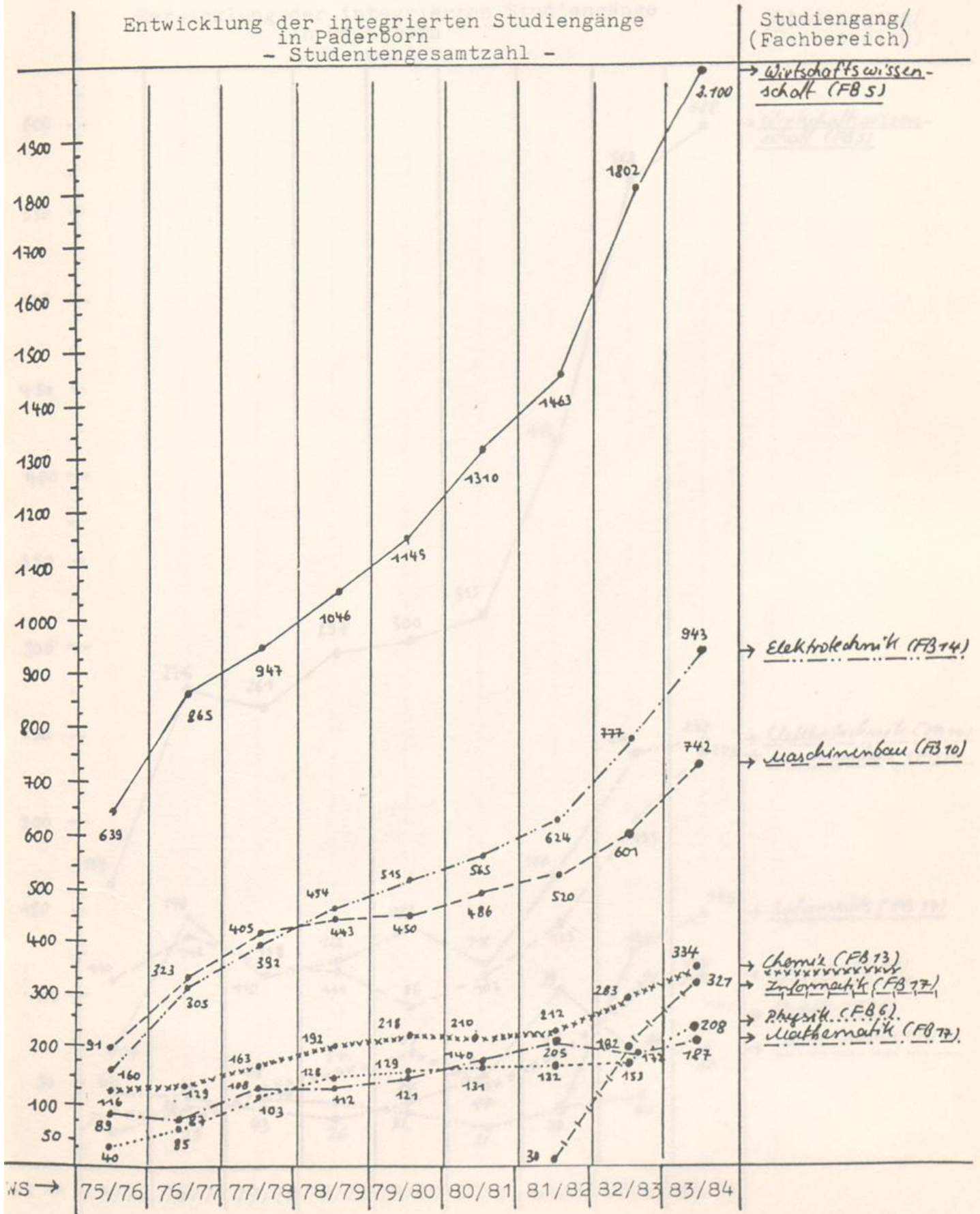
VERLAUF-STATISTIK

Entwicklung der Studentenzahlen
in den einzelnen Studiengängen
vom Wintersemester 1975/76 bis
zum Wintersemester 1983/84



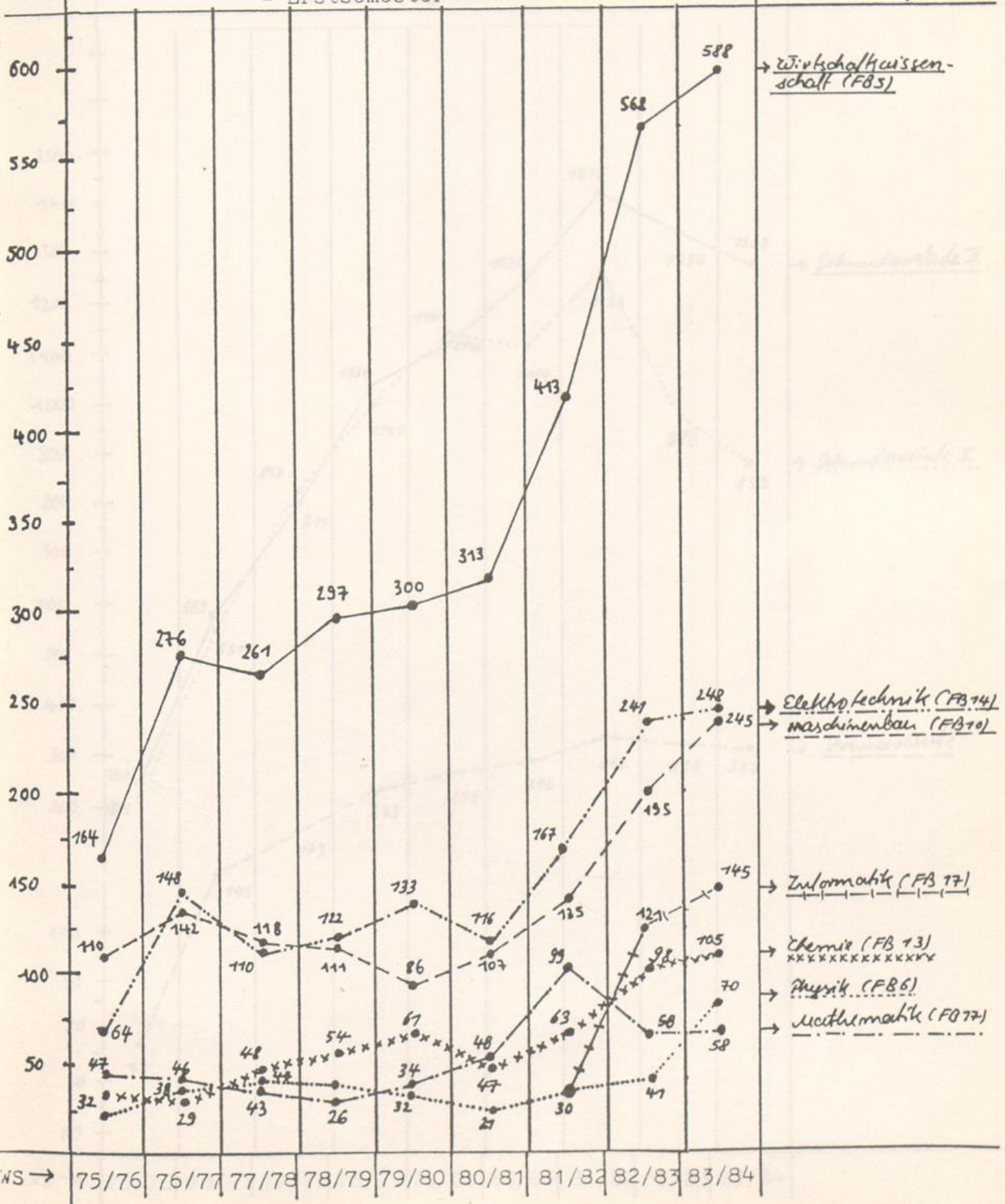






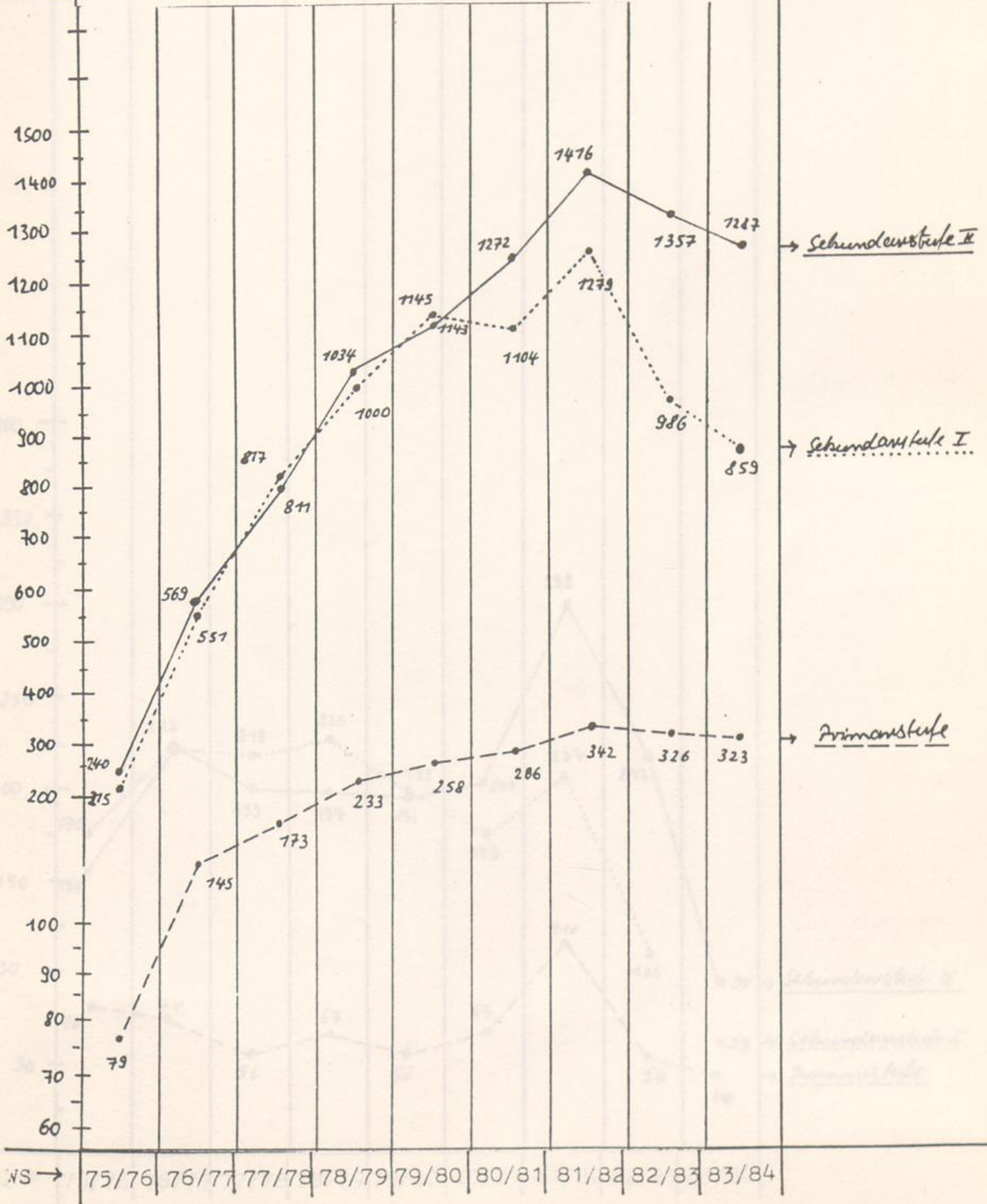
Entwicklung der integrierten Studiengänge
in Paderborn
- Erstsemester -

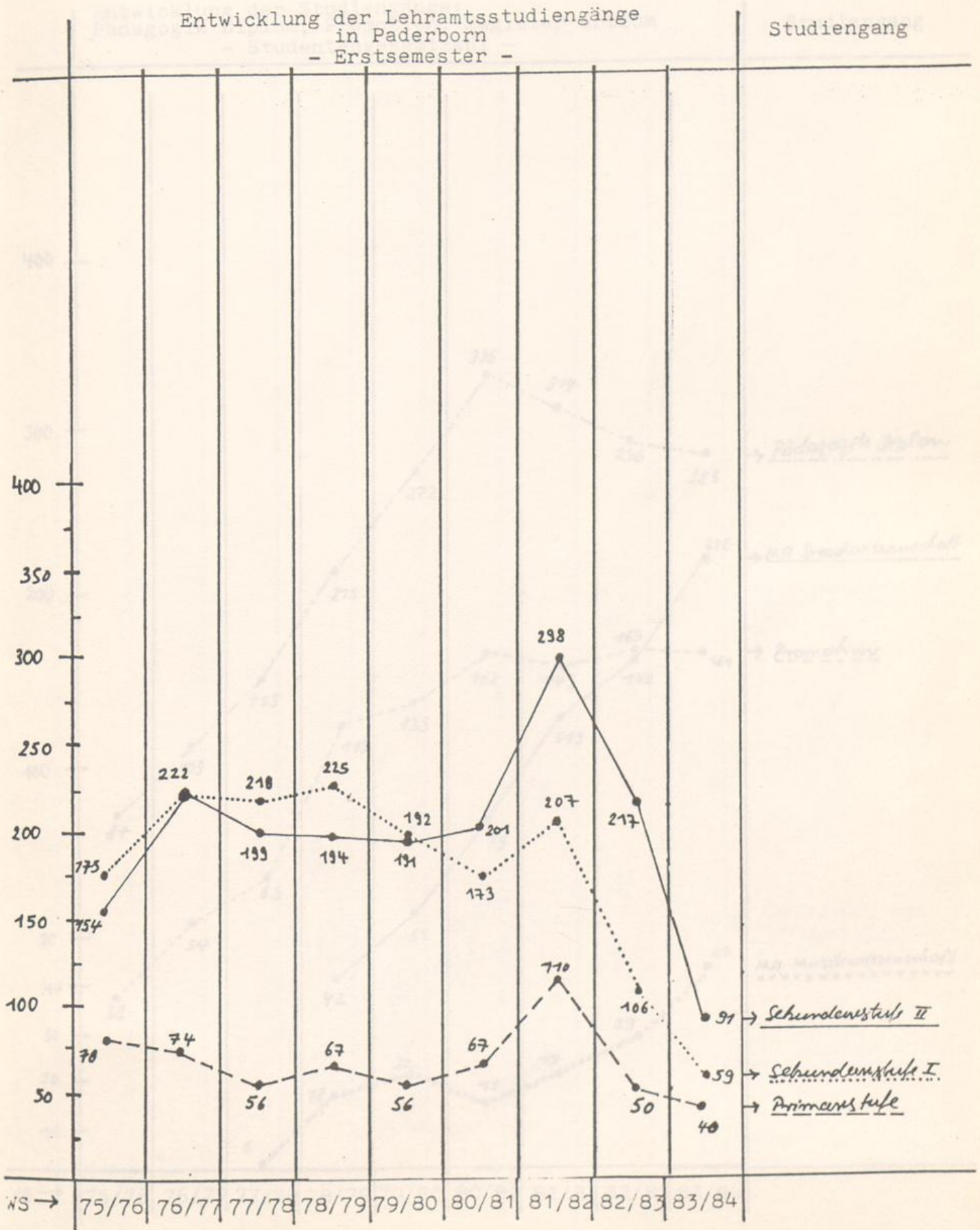
Studiengang/
(Fachbereich)



Entwicklung der Lehramtsstudiengänge
in Paderborn
- Studentengesamtzahl -

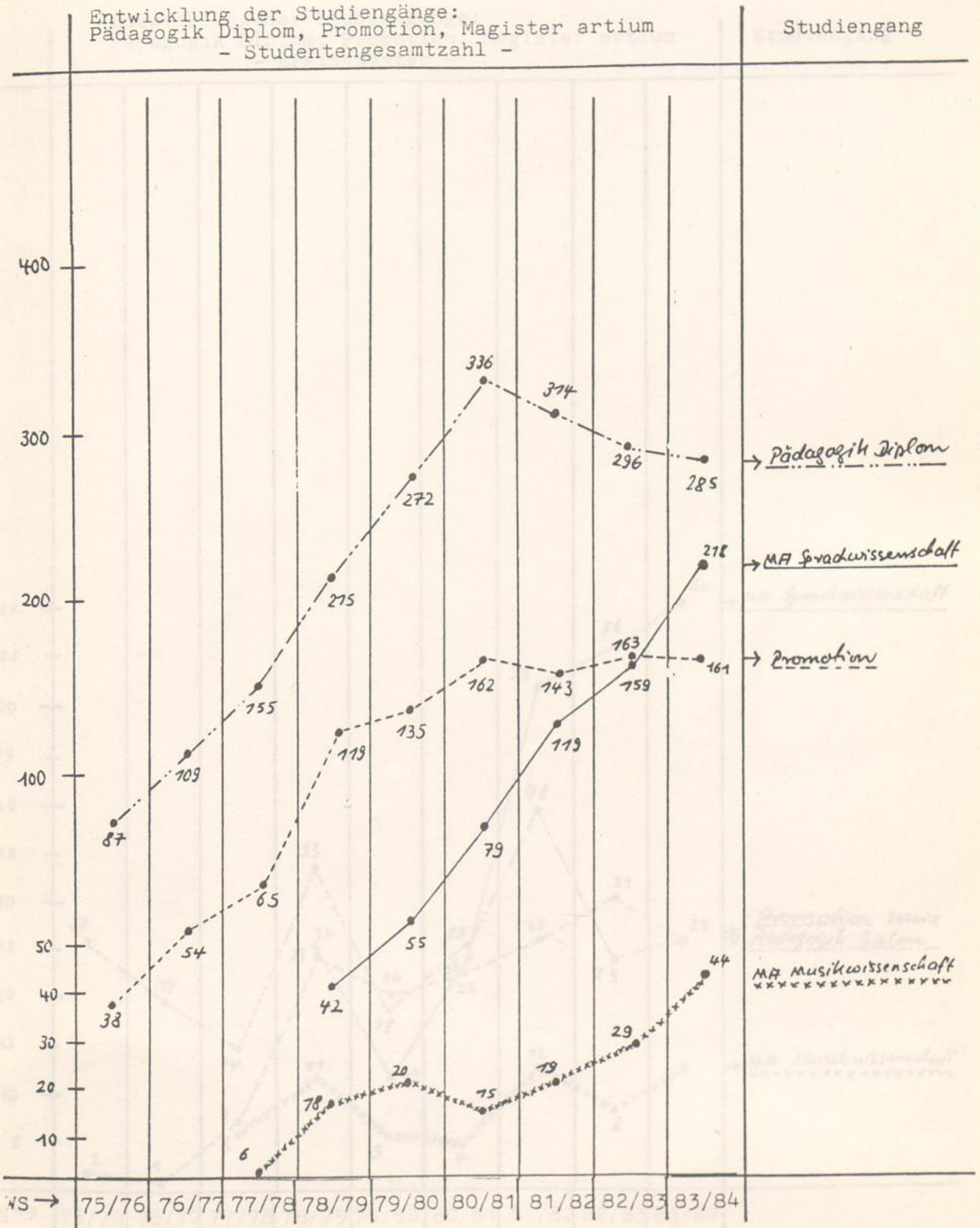
Studiengang





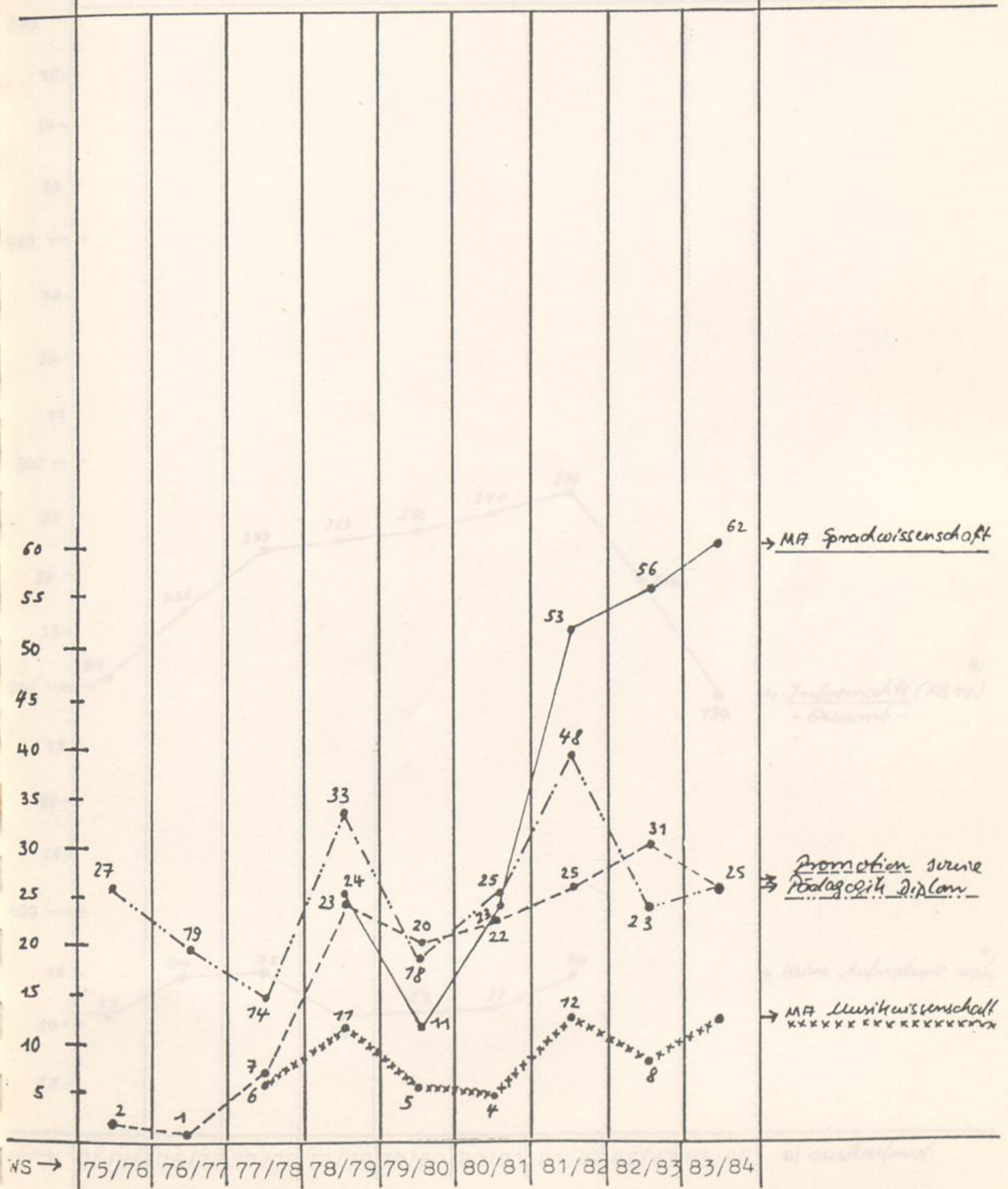
Entwicklung der Studiengänge:
Pädagogik Diplom, Promotion, Magister artium
- Studentengesamtzahl -

Studiengang



Entwicklung der Studiengänge:
Pädagogik Diplom, Promotion, Magister artium
- Erstsemester -

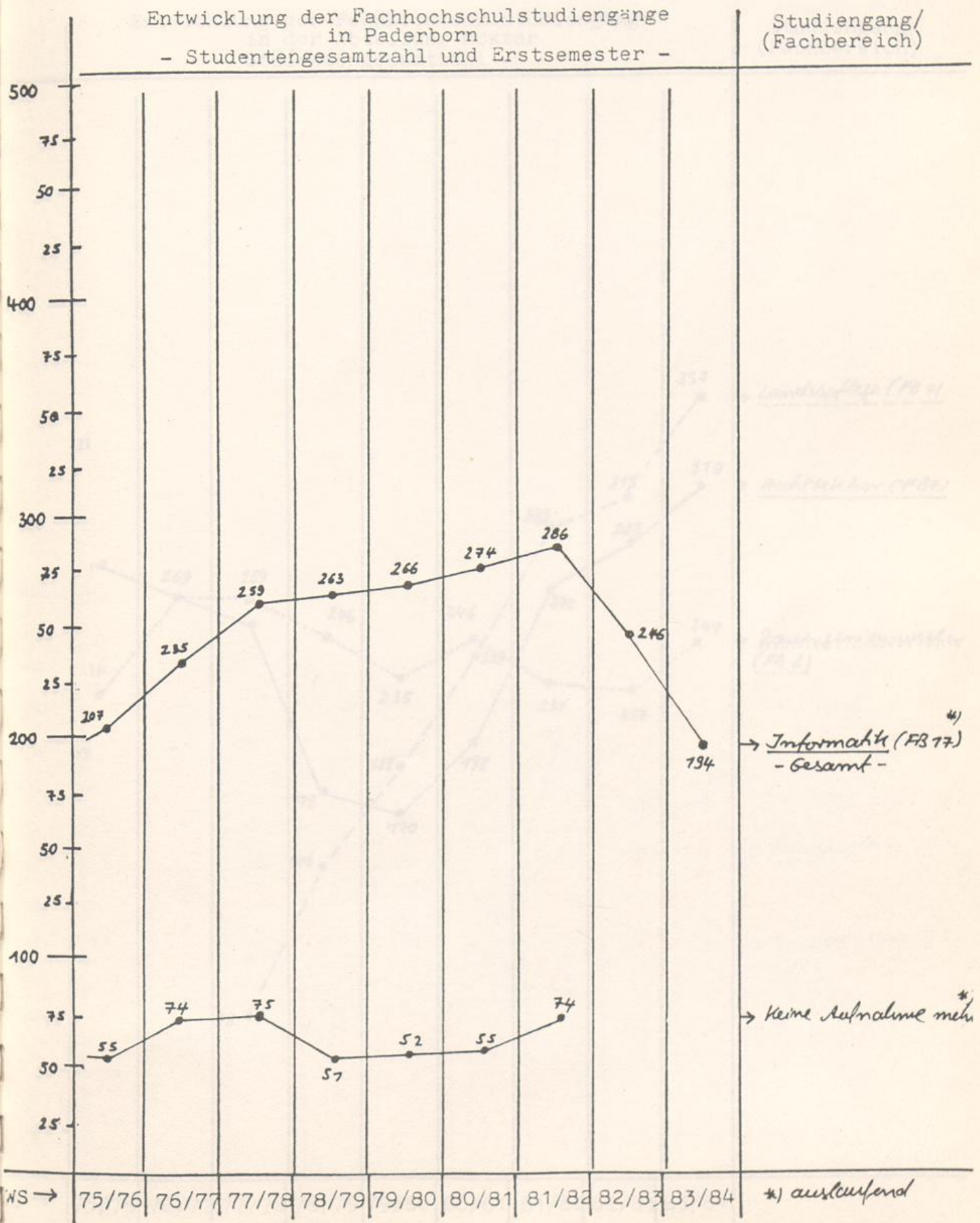
Studiengang



→ MA Sprachwissenschaft

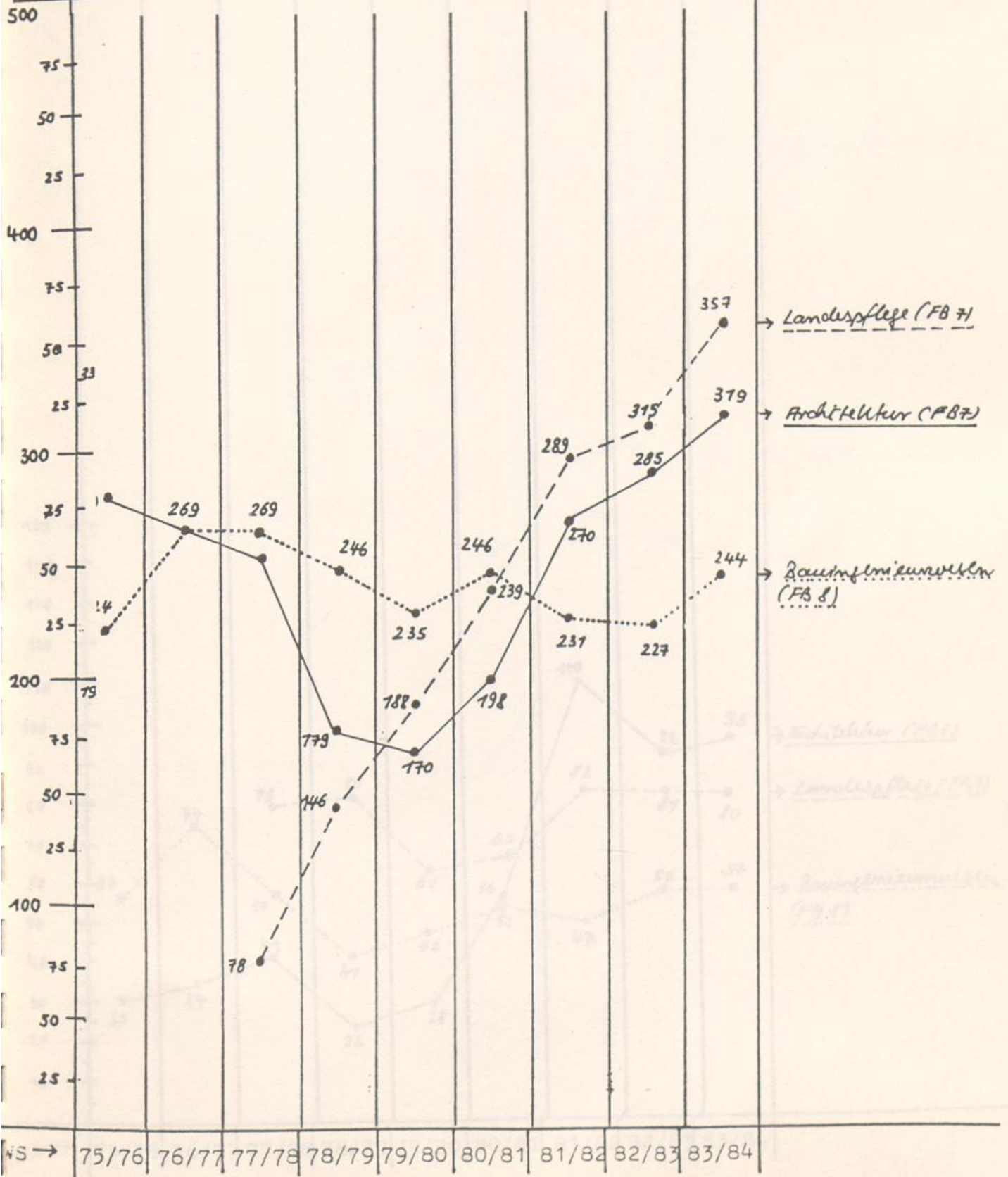
→ Promotion sowie Pädagogik Diplom

→ MA Musikwissenschaft



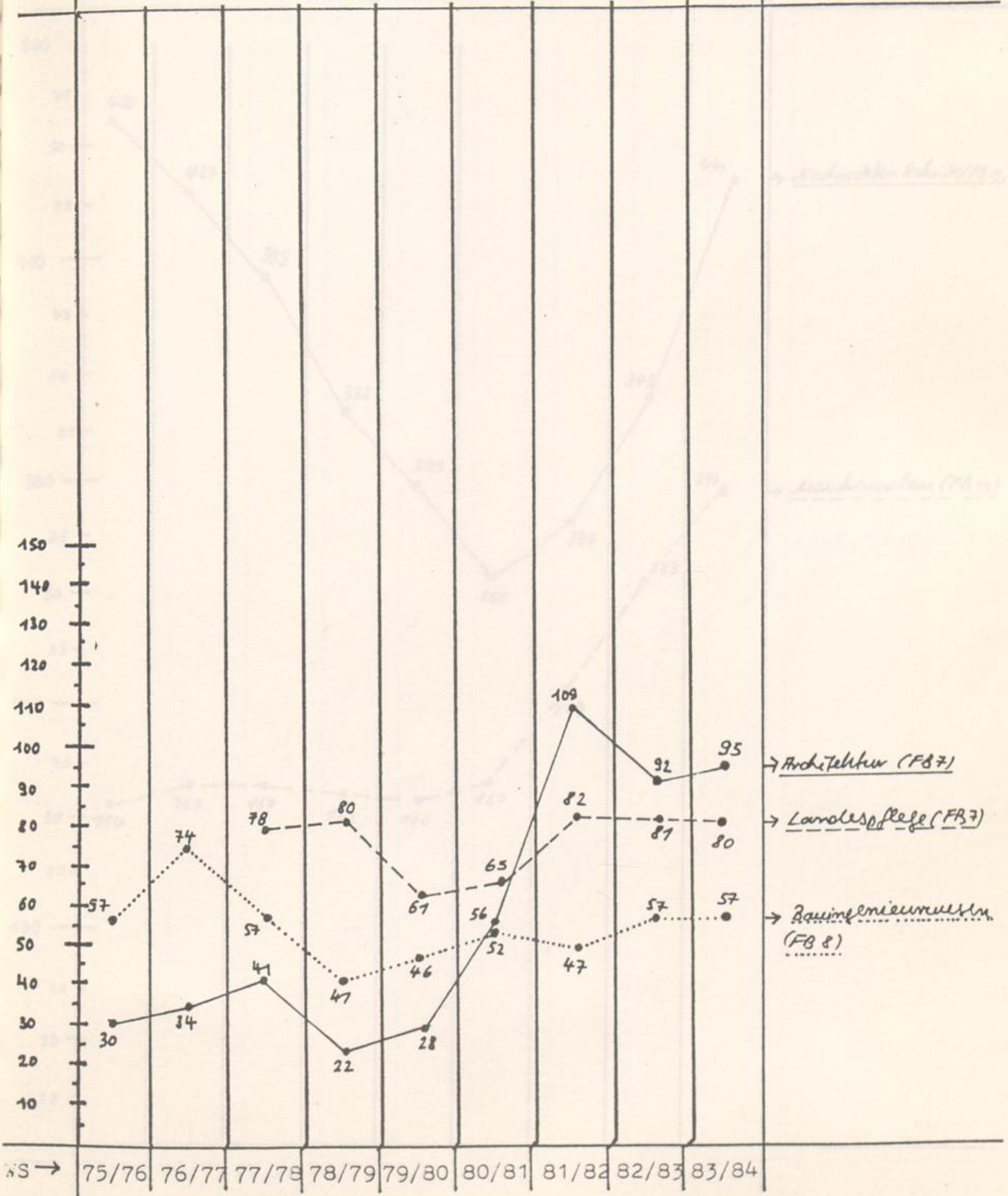
Entwicklung der Fachhochschulstudiengänge
in der Abteilung Höxter
- Studentengesamtzahl -

Studiengang/
(Fachbereich)

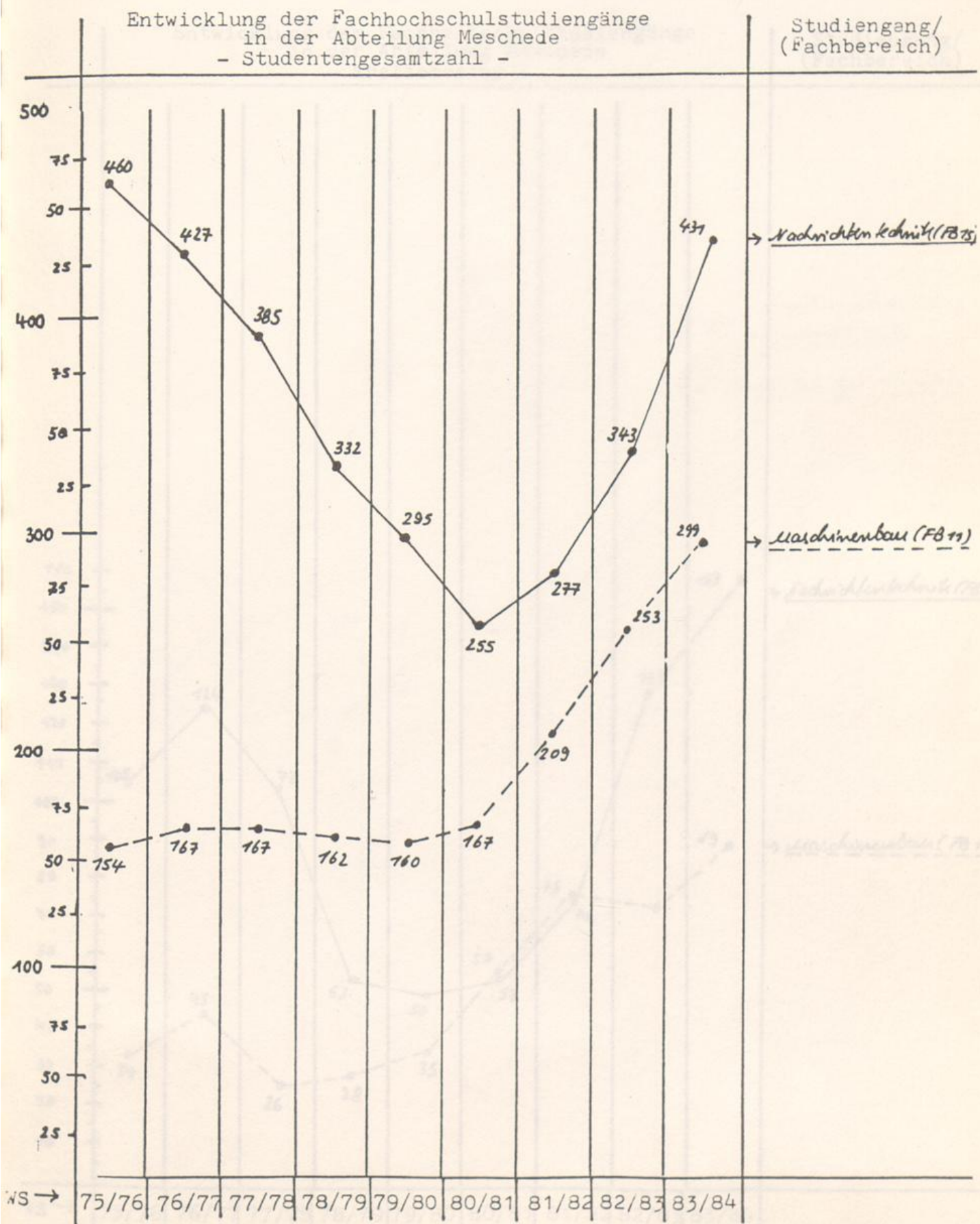


Entwicklung der Fachhochschulstudiengänge
in der Abteilung Höxter
- Erstsemester -

Studiengang/
(Fachbereich)

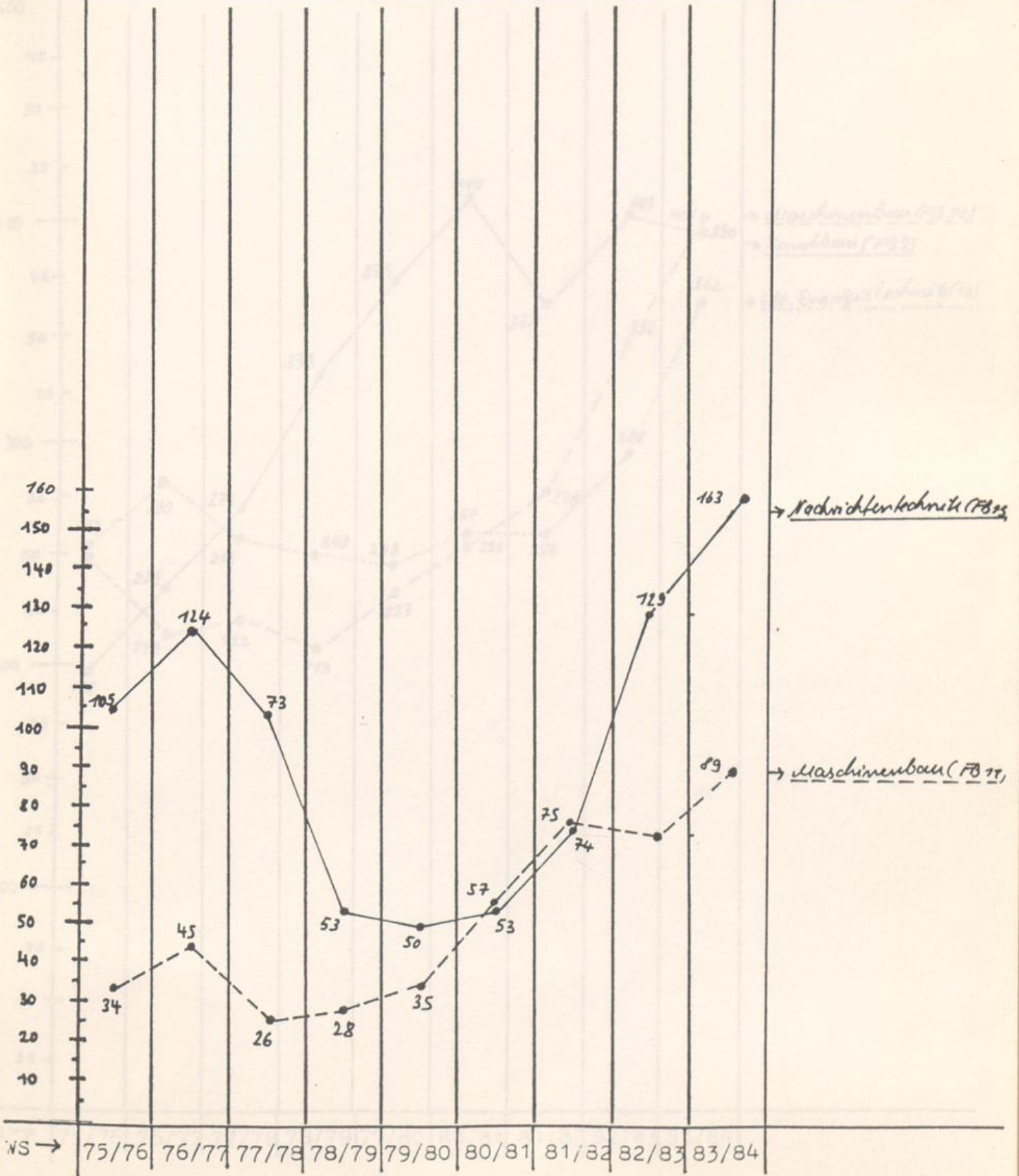


WS → 75/76 76/77 77/78 78/79 79/80 80/81 81/82 82/83 83/84



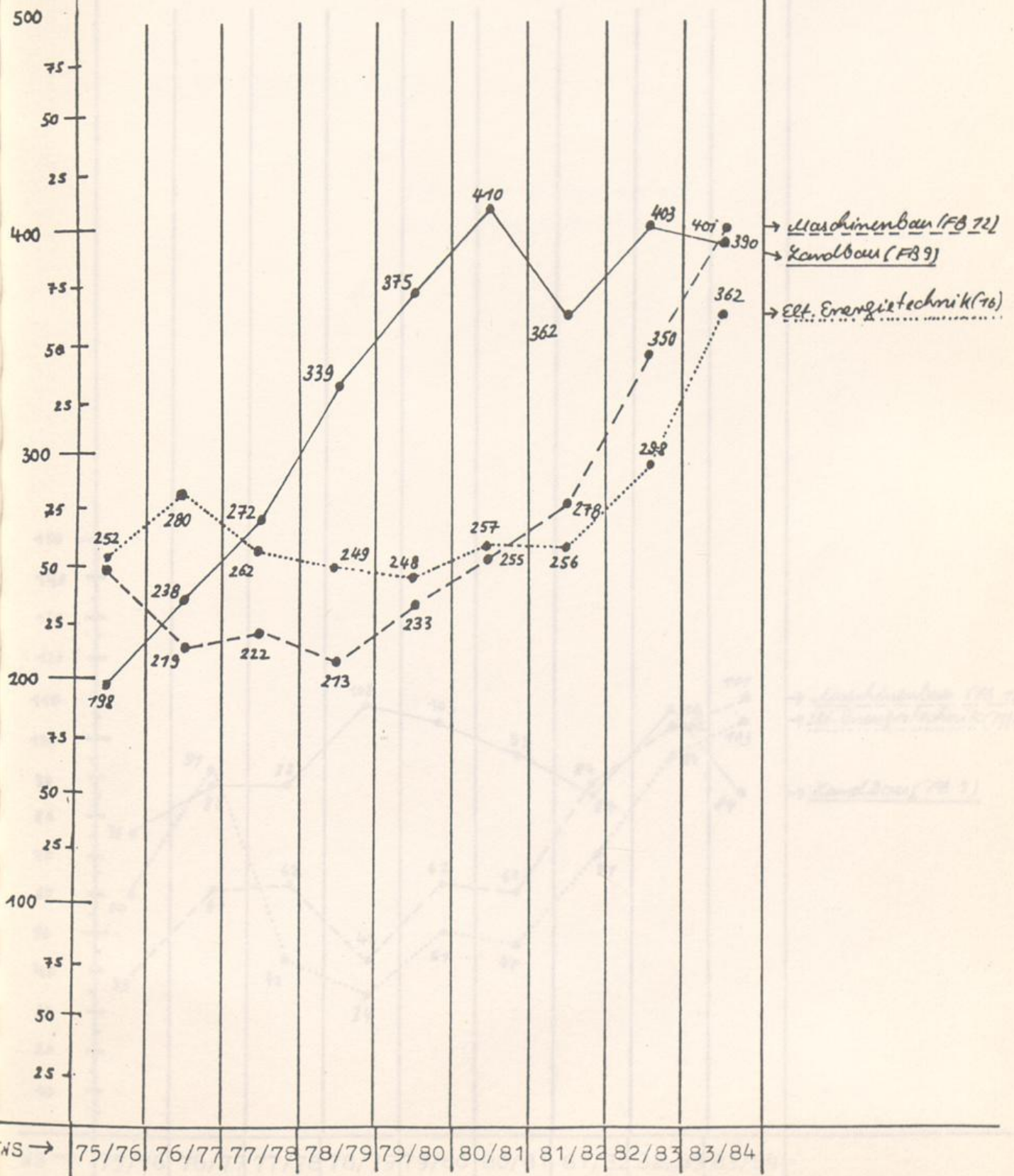
Entwicklung der Fachhochschulstudiengänge
in der Abteilung Meschede
- Erstsemester -

Studiengang/
(Fachbereich)



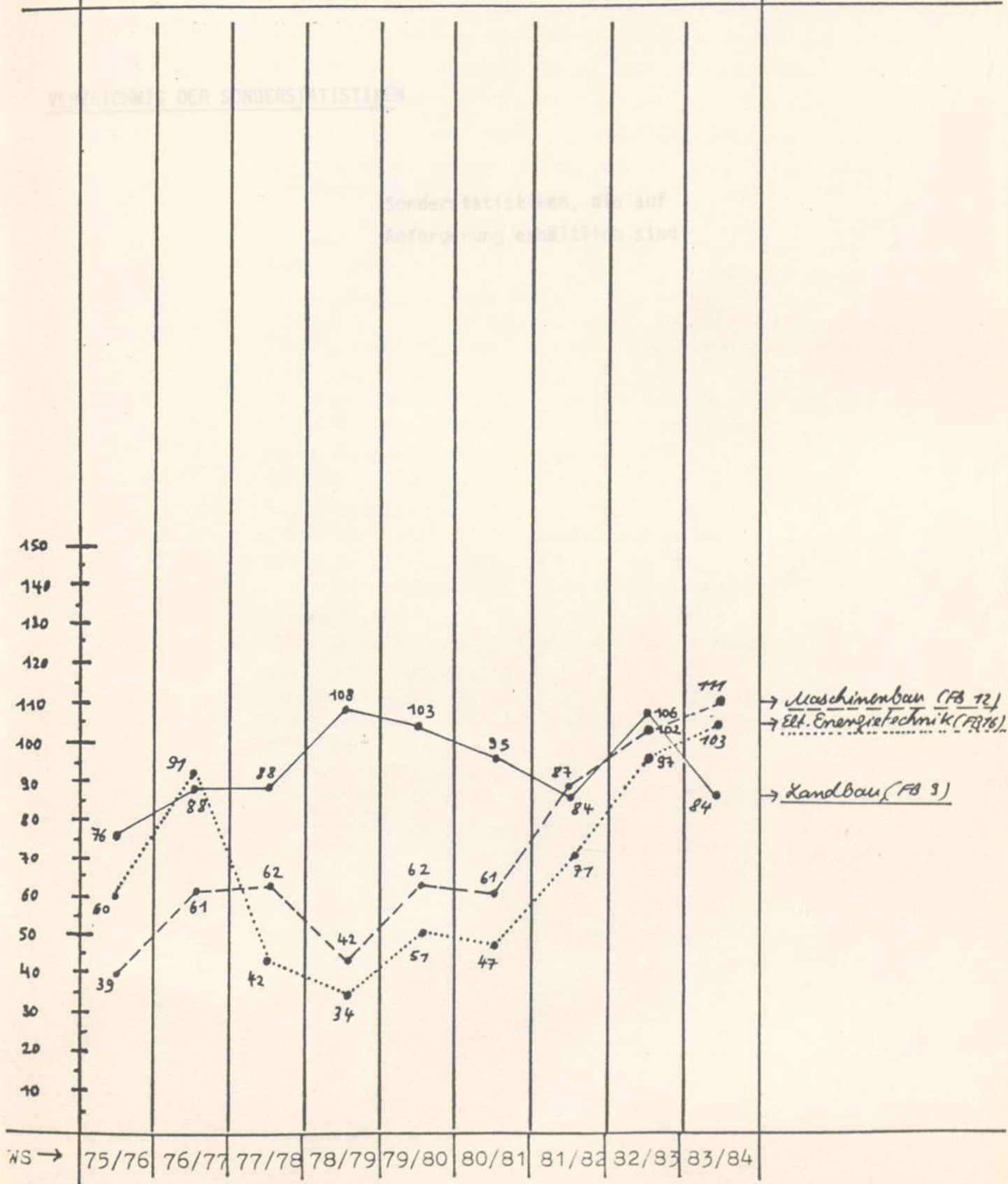
Entwicklung der Fachhochschulstudiengänge
in der Abteilung Soest
- Studentengesamtzahl -

Studiengang/
(Fachbereich)



Entwicklung der Fachhochschulstudiengänge
in der Abteilung Soest
- Erstsemester -

Studiengang/
(Fachbereich)



Universität-GH-Paderborn

Dezernat 2

VERZEICHNIS DER STATISTIKEN, DIE AUF
AUF VERFÜGBAR GESTELLT SIND

Nummer	Bezeichnung/Inhalt
1	Berufliche Stellung der Eltern (getrennt nach Studiengängen)
2	Schulabschluss der Eltern (getrennt nach Studiengängen)
3	Wegstrecke zur Hochschule (Wegarten; getrennt nach Studienstandorten)
4	Berufszweig (Berufszweig (Berufszweig) getrennt nach Studiengängen)
5	Bausituation (Bausituation (Bausituation) getrennt nach Studiengängen)
6	Studienortswahl-Statistik (Angabe der Gründe, die dazu geführt haben, nach Paderborn, Münster, Bochum, Bonn und Studienort gewählt wurden)
7	Kreiswahlstatistik (Kreiswahlstatistik (Kreiswahlstatistik) getrennt nach Studienstandorten)
8	Ausländerstatistik (Ausländerstatistik (Ausländerstatistik) getrennt nach Studienstandorten)
9	Familienstandstatistik (Familienstandstatistik (Familienstandstatistik) getrennt nach Studienstandorten)
10	Abschließungs-Statistik (nach Studiengängen und Studienfachsemestern)
11	Altersstatistik (Altersangabe; nach Studienstandorten getrennt)
12	Emmigrations-Statistik (Angabe von Gründen, die zur Emigration geführt haben; getrennt nach Studiengängen und Studienfachsemestern)
13	Studienfinanzierungs-Statistik (Art der Studienfinanzierung; nach Studiengängen getrennt)
14	Studienfachkombinations-Statistik (Angabe des ersten Studienfaches; zweites Studienfach nach Studienfachsemestern)
15	Zugangsvoraussetzungen-Statistik (nach Studiengängen)
16	Herkunft-Statistik (Angabe über die Herkunft; nach Studiengängen getrennt)

Sonderstatistiken, die auf
Anforderung erhältlich sind

VERZEICHNIS DER STATISTIKEN, DIE AUF ANFRAGE ZUR VERFÜGUNG GESTELLT WERDEN

L-Sta-Nr.:	Bezeichnung/Inhalt:
2	Berufliche Stellung der Eltern (getrennt nach Studiengängen)
3	Berufsausbildung der Eltern (getrennt nach Studiengängen)
4	Schulabschluß der Eltern (getrennt nach Studiengängen)
5	Wegstrecke zur Hochschule (Wegarten; getrennt nach Studienstandorten Paderborn, Höxter, Meschede, Soest)
6	Berufsziel des Studenten (angestrebtes Berufsziel (Angestellter, Beamter, Richter; Selbständiger, Freiberuflicher) getrennt nach Studiengängen)
7	Studienortauswahl-Statistik (Angabe der Gründe, die dazu geführt haben, daß Paderborn, Höxter, Meschede, Soest als Studienstandort gewählt wurden)
8	Kreisdatenstatistik (tabellarisch) (Angaben über die Herkunft (Kreis, kreisfreie Stadt, Bundesland, Ausland) getrennt nach Studienstandorten)
9	Ausländerstatistik (tabellarisch) (Herkunftsländer; erstes Studienfach)
10	Familienstandstatistik (männlich/weiblich; nach Studienstandorten)
11	Abschlußziel-Statistik (nach Studiengängen und Studienfachsemestern)
13	Altersstatistik (Altersangabe; nach Studienstandorten getrennt)
14	Exmatrikulations-Statistik (Angabe von Gründen, die zur Exmatrikulation geführt haben; getrennt nach Studiengängen und Studienfachsemestern)
15	Studienfinanzierungs-Statistik (Art der Studienfinanzierung; nach Studiengängen getrennt)
17	Studienfach-Kombinations-Statistik (Angabe des ersten Studienfachs; zweites Studienfach nach Studienfachsemestern)
18	Zugangsvoraussetzungs-Statistik (nach Studiengängen)
21	Herkunft-Statistik (Angabe über die Herkunft; nach Studiengängen getrennt)

Entwurf

UNIVERSITÄT - GESAMTHOCHSCHULE PADERBORN

DEZERNAT 2

DOKUMENTATION DER STUDENTENZAHLEN

Wintersemester 1984/85

Entwurf

Inhaltsverzeichnis

Studenten-Dokumentation WS 1984/85

	Seite
Vorbemerkungen	2
Entwicklung Studentengesamtzahl WS 1975/76 bis WS 1984/85	3
Studentenaufkommen nach Studienstandorten (WS 1984/85)	5
Studiengang-Dokumentation WS 1984/85 (Gesamtübersicht)	7
Studiengang-Dokumentation WS 1984/85 (nach Fachbereichen)	9
Studiengang-Dokumentation WS 1976/77 bis WS 1984/85 (Graphik) ..	27
Studentenaufkommen WS 1984/85 nach Fächergruppen	43
Studentenaufkommen WS 1984/85 nach regionalem Einzugsbereich ...	45
Ausländische Studenten WS 1984/85 nach Herkunftsländern	50
Verzeichnis der Sonderdokumentationen, die auf Anfrage zur Verfügung gestellt werden können	52

Gesamtzahl der Deutschen und ausländischen Studenten nach Fachbereichen, 15. August 1985

Entwurf

VORBEMERKUNGEN

ZUR STUDENTEN-DOKUMENTATION WS 1984/85

Inhaltsverzeichnis

Studenten-Dokumentation WS 1984/85

Vorbemerkungen	1
Entwicklung Studiengangstruktur WS 1984/85 bis WS 1987/88	2
Studiengangstruktur nach Studiengangstruktur (WS 1984/85)	3
Studiengang-Dokumentation WS 1984/85 (Gesamtübersicht)	4
Studiengang-Dokumentation WS 1984/85 (nach Fachbereich)	5
Studiengang-Dokumentation WS 1984/85 bis WS 1987/88 (Gesamt)	6
Studiengangstruktur WS 1984/85 nach Fachgruppen	7
Studiengangstruktur WS 1984/85 nach Regionalem Einheitsbereich	8
Studienaufkommen nach Herkunftslandern WS 1984/85	9
Verzeichnis der Sonderdokumentationen, die auf Anfrage zur Verfügung gestellt werden können	10

Entwurf

Entwicklung der Studentengesamtzahl
WS 1975/76 - WS 1984/85

Gesamtzahl der deutschen und
ausländischen Studenten nach
Fachbereichen, in denen das
Wahlrecht ausgeübt wurde

Entwicklung der Studentengesamtzahl
vom Wintersemester 1975/76 - 1984/85

		Wintersemester												
Fachbereich	Standort	75/76	76/77	77/78	78/79	79/80	80/81	81/82	82/83	83/84	84/85			
1	PB	400	470 ✓	507	447	524	584	650	621	575	558 ✓			
2	PB	485	457 ✓	456	555	636	765	807	794	770	772 ✓			
3	PB	722	880 ✓	899	893	905	857	921	867	839	808 ✓			
4	PB	258	235 ✓	230	244	276	287	439	378	387	382 ✓			
5	PB	749	987 ✓	1.071	1.179	1.308	1.472	1.623	1.947	2.202	2.374			
6	PB	250	294 ✓	328	339	342	360	397	332	318	290			
7	HX	279	269	330	325	358	437	559	599	673	680			
8	HX	224	255	269	246	235	246	237	228	240	258			
9	SO	198	238	272	339	377	410	362	403	397	378			
10	PB	350	429	478	575	507	540	556	642	774	903			
11	MES	154	167	167	162	160	167	209	253	296	325			
12	SO	252	279	222	213	234	253	278	350	407	443			
13	PB	202	233 ✓	258	282	306	294	375	376	445	505			
14	PB	383	448	464	509	567	677	668	810	966	1.074			
15	MES	460	427	385	332	295	255	277	343	429	505			
16	SO	249	280	262	249	248	257	256	298	356	396			
17	PB	530	627 ✓	683	682	686	669	739	792	902	976			
Σ		6.145	6.903	7.281	7.577	7.952	8.464	9.287	10.027	10.958	11.567			

Entwurf

Studentenaufkommen
nach
Studienstandorten

- Paderborn
- Höxter
- Meschede
- Soest

Gesamtzahl der deutschen und
ausländischen Studenten nach
Fachbereichen, in denen das
Wahlrecht ausgeübt wurde

Studentenaufkommen WS 1984/85 nach Studienstandorten

Standort/ Fachbereich	Anzahl Stud.	Rück- melder	Neu- immatr.	Erstse- mester	männl.	weibl.	deutsch	ausländ.
Paderborn								
FB 1	558	458	100	90	307	257	553	5
2	712	642	70	65	298	414	697	15
3	808	714	94	87	247	567	765	43
4	382	376	66	58	113	269	377	11
5	2.374	1.858	516	520	1.703	677	2.317	57
6	290	257	39	40	232	58	285	5
10	903	688	215	207	885	18	851	52
13	505	385	120	119	367	144	488	17
14	1.074	867	273	208	1.057	23	994	80
17	976	777	199	189	756	220	912	54
Su PB	8.582	6.950	7.632	7.583	5.947	2.635	8.243	339
Höxter								
FB 7	680	515	165	159	372	308	669	11
8	258	184	74	69	240	18	257	7
Su HX	938	699	239	228	612	326	920	18
Meschede								
FB 11	325	230	95	93	318	7	315	10
15	505	348	157	150	499	6	492	13
Su MES	830	578	252	243	877	13	807	23
Soest								
FB 9	378	305	73	68	288	90	356	22
12	443	336	107	102	438	5	425	18
16	396	299	97	94	393	3	389	7
Su SO	7.277	940	277	264	7.119	98	7.170	47
Gesamt	11.567	9.167	2.400	2.378	8.495	3.072	11.140	427

Studienkolleg:

Zweithörer:

Beurlaubte:

Exmatrikulierte:

Entwurf

STUDIENGANG	FACHARTZAHL	ERSTSEMESTER
<u>INTERDISZIPLINÄRE STUDIENGÄNGE</u>		
- Wirtschaftswissenschaften	5	263
- Physik	6	299
- Maschinenbau	10	482
- Chemie	13	607
- Elektrotechnik	14	668
- Informatik	15	704
- Informatik	15	704
Studiengang-Dokumentation WS 1984/85 (Gesamtübersicht)		
<u>FACHRICHTUNGSSPECIFISCHE STUDIENGÄNGE</u>		
- Architektur	11	511
- Landschaftsplanung	11	511
- Bauingenieurwesen	11	511
- Landbau	11	511
- Maschinenbau	11	511
- Elektrotechnik	11	511
- Informatik (auslaufend)	11	511
- Integrierte Studiengänge - Fachhochschulstudiengänge - Lehramtsstudiengänge - Pädagogik Diplom - Magister artium - Promotion		
<u>LEHRAMTSSTUDIENGÄNGE</u>		
- Primarstufe	11	511
- Sekundarstufe I	11	511
- Sekundarstufe II	11	511
- Grund- und Hauptschule	11	511
- Realschule	11	511
- Gymnasium	11	511
- Berufsbildende Schulen	11	511
Σ		
<u>DIPLOM-PÄDAGOGIK</u>		
Σ		

Die Angaben für das Erstsemester enthalten auch die Ummelder im 1. Studienfachsemester ohne Anrechnung bisheriger Studienleistungen

Entwurf

STUDIENGANG	FB	GESAMTZAHL	ERSTSEMESTER
<u>INTEGRIERTE STUDIENGÄNGE</u>			
- Wirtschaftswissenschaft	5	2.263	548
- Physik	6	799	32
- Maschinenbau	10	869	248
- Chemie	13	408	178
- Elektrotechnik	14	7.048	235
- Mathematik	17	175	34
- Informatik ✓	17	465 ✓	144
	Σ	5.427	1.359
<u>FACHHOCHSCHULSTUDIENGÄNGE</u>			
- Architektur	HX 7	332	77
- Landespflege	HX 7	348	87
- Bauingenieurwesen	HX 8	260	69
- Landbau	SO 9	415	104
- Maschinenbau	MES 11	325	94
- Maschinenbau	SO 12	446	103
- Elektrotechnik	MES 15	507	157
- Elektrotechnik	SO 16	399	94
- Informatik (auslaufend)	PB 17	142 ✓	-
	Σ	3.174	773
<u>LEHRAMTSSTUDIENGÄNGE</u>			
- Primarstufe		290	37 ✓
- Sekundarstufe I		746	74
- Sekundarstufe II		7.173	83
- Grund- und Hauptschule		3	-
- Realschule		7	-
- Gymnasium		7	-
- Berufsbildende Schulen		7	-
	Σ	2.227	194
<u>DIPLOM-PÄDAGOGIK</u>			
	Σ	264	79
<u>MAGISTER ARTIUM</u>			
- Sprach- und Literaturwissenschaften			
+ Musikwissenschaft			
	Σ	317	73
<u>PROMOTION</u>			
	Σ	779	28
	Σ	11.576	2.446

Entwurf

Studiengang-Dokumentation
WS 1984/85
(nach Fachbereichen)

Studenten je Fachbereich
nach
- Studiengang
- Studienfach
- Fachsemester

Die bei den Lehrämtern ausgewiesenen Zahlen geben die Studienfälle (nicht "Köpfe") an;

Umdl. = Ummelder im 1. Studienfachsemester ohne Anrechnung bisheriger Studienleistungen

Entwurf

Fachbereich 1 :		Philosophie, Geschichte, Geographie, Religions- und Gesellschaftswissenschaften													Σ
Studiengang/ Studienfach	S t u d i e n f a c h s e m e s t e r														
	1.	2.	3.	4.	5.	6.	7.	8.	9.	10.	11.	12. u.m.	Umlid.		
LEHRAMTSSTUDIENGÄNGE															
- Primarstufe															
EV. Religionslehre ✓	0	7	4	0	7	0	4	0	0	7	2	2	0	15	
Gesellschaftslehre ✓	4	3	1	2	7	0	16	4	11	0	5	6	3	56	
Kath. Religionslehre ✓	4	0	8	0	9	0	13	7	7	2	5	7	0	50	
- Sekundarstufe I															
Ev. Religionslehre ✓	4	7	2	0	3	0	6	0	6	2	4	2	2	32	
Geographie ✓	8	5	7	6	11	3	20	12	30	4	13	24	5	148	
Geschichte ✓	4	7	8	0	7	3	10	4	17	2	17	11	4	82	
Kath. Religionslehre ✓	9	7	9	7	9	2	19	8	27	3	16	27	3	128	
Sozialwissenschaften ✓	8	5	9	7	9	6	19	11	19	7	15	17	8	122	
- Sekundarstufe II															
Ev. Religionslehre ✓	5	5	8	4	14	5	10	6	6	3	6	5	3	80	
Geschichte ✓	12	6	11	7	18	11	40	8	24	5	15	20	6	183	
Kath. Religionslehre ✓	7	8	15	5	33	10	36	10	19	12	17	27	3	202	
Philosophie ✓	8	2	2	4	4	3	5	3	5	7	4	9	5	67	
Sozialwissenschaften ✓	10	7	10	7	24	13	26	8	23	3	15	7	5	160	
- Gymnasium															
Ev. Religionslehre	0	0	0	0	0	0	0	0	0	0	0	1	0	7	
- Berufsb. Schulen															
Politikwissenschaft	0	0	0	0	0	0	0	0	0	0	0	1	0	7	
PROMOTION (1. Fach)															
Geographie ✓	0	0	0	0	0	0	0	0	0	1	1	1	0	3	
Geschichte ✓	0	0	0	0	2	0	0	7	0	0	0	7	3	7	
Kath. Theologie ✓	0	7	0	0	0	0	0	0	0	0	7	0	7	3	
Philosophie ✓	0	0	0	0	0	0	0	0	0	0	0	7	0	7	
Sozialwissensch.(+) ✓	0	3	7	7	0	2	1	2	1	7	2	2	0	16	

(+) Soziologie und Politikwissenschaft

Entwurf

Fachbereich 2: Erziehungswissenschaft, Psychologie, Sportwissenschaft

Studiengang/ Studienfach	S t u d i e n f a c h s e m e s t e r												12. u.m.	Umdl.	Σ
	1.	2.	3.	4.	5.	6.	7.	8.	9.	10.	11.				
LEHRAMTSSTUDIENGÄNGE															
- Primarstufe															
Sport ✓	6	7	3	7	2	2	6	7	3	0	3	7	0	39	
- Sekundarstufe I															
Sport ✓	5	6	6	5	13	4	27	14	26	8	17	33	0	158	
- Sekundarstufe II															
Pädagogik allg. ✓	5	2	1	0	4	2	7	0	7	2	7	7	2	46	
Sport	22	8	22	9	22	13	34	13	29	23	21	27	3	236	
DIPLOMPÄDAGOGIK	14	4	21	6	45	20	37	17	36	12	37	69	10	316	
PROMOTION (1. Fach)															
Erziehungswissensch. ✓	0	3	7	7	2	7	7	0	2	3	7	3	2	37	
Sport	0	7	0	7	7	0	0	0	0	0	0	0	0	3	

Entwurf

Fachbereich 3: Sprach- und Literaturwissenschaften

Studiengang/ Studienfach	S t u d i e n f a c h s e m e s t e r												12. u.m.	Umld.	Σ
	1.	2.	3.	4.	5.	6.	7.	8.	9.	10.	11.				
LEHRAMTSSTUDIENGÄNGE															
- Primarstufe															
Deutsch ✓	37	9	37	7	30	6	78	13	20	3	8	4	5	257	
Sprache (auslaufend)	0	0	0	0	0	0	0	0	10	3	7	2	7	23	
- Sekundarstufe I															
Deutsch ✓	29	5	22	10	18	8	30	4	24	9	18	21	5	203	
Englisch ✓	15	3	8	7	1	3	12	2	10	6	15	12	5	93	
Französisch ✓	4	0	2	0	3	3	3	2	2	0	7	2	7	29	
- Sekundarstufe II															
Deutsch ✓	20	14	25	11	41	19	57	17	52	20	34	52	13	369	
Englisch ✓	16	5	18	9	19	7	23	13	16	11	21	32	5	195	
Französisch ✓	6	4	8	3	9	2	9	3	11	7	8	13	3	86	
Spanisch ✓	6	3	5	2	7	3	3	2	0	7	2	0	7	35	
- Realschule															
Deutsch	0	0	0	0	0	0	0	0	0	0	0	7	0	7	
- Gymnasium															
Deutsch	0	0	0	0	0	0	0	0	0	0	0	5	0	5	
Englisch	0	0	0	0	0	0	0	0	0	0	0	3	0	3	
MAGISTER ARTIUM (1. Fach)															
Anglistik ✓	13	2	6	4	4	0	6	2	2	3	0	5	7	48	
Germanistik ✓	19	10	27	9	20	7	12	3	4	2	0	10	9	126	
Literaturwiss., allg.	6	2	8	4	5	2	7	2	8	0	7	5	3	53	
Romanistik /	8	7	5	2	3	6	4	4	7	7	0	7	7	37	
PROMOTION (1. Fach)															
Anglistik /	0	0	0	0	7	0	0	0	0	0	7	0	0	2	
Germanistik /	0	2	2	7	2	2	7	0	0	7	0	2	4	17	
Literaturwissch. /	0	7	0	0	0	0	0	7	0	0	0	0	0	2	
Romanistik /	0	7	7	0	0	0	0	0	0	0	0	0	7	3	

Entwurf

Fachbereich 4 : Kunst, Musik, Gestaltung		S t u d i e n f a c h s e m e s t e r												Umld.	Σ
Studiengang/ Studienfach	1.	2.	3.	4.	5.	6.	7.	8.	9.	10.	11.	12. u.m.			
LEHRAMTSSTUDIENGÄNGE															
- Primarstufe															
Kunst ✓	7	0	4	2	9	1	6	2	1	0	0	0	0	26	
Musik ✓	5	1	2	0	0	0	6	0	2	0	1	0	0	17	
Textilgestaltung /	8	3	9	2	8	2	18	7	2	0	0	0	2	55	
Gestaltung ✓	0	0	0	0	0	0	1	2	7	3	6	0	0	19	
- Sekundarstufe I															
Kunst /	17	1	4	4	7	7	10	1	21	0	12	13	4	95	
Musik /	15	0	12	1	12	1	9	1	10	1	5	10	1	78	
Textilgestaltung /	10	4	13	1	13	2	25	0	38	2	9	9	6	132	
- Sekundarstufe II															
Kunst ✓	0	0	16	2	19	7	17	7	19	8	10	11	1	117	
Musik /	0	0	0	1	10	0	17	4	11	5	4	3	0	57	
- Grund- u. Hauptschule															
Kunst	0	0	0	0	0	0	0	0	0	0	0	2	0	2	
- Realschule															
Kunst	0	0	0	0	0	0	0	0	0	0	0	1	0	1	
- Gymnasium															
Kunst	0	0	0	0	0	0	0	0	0	0	0	2	0	2	
MAGISTER ARTIUM (1. Fach)															
Musikwissenschaft	7	0	8	10	3	1	6	1	0	0	0	3	1	46	

ENTWURF

Fachbereich 5: Wirtschaftswissenschaften

Studiengang/ Studienfach	S t u d i e n f a c h s e m e s t e r												12. u.m.	Umlid.	Σ	
	1.	2.	3.	4.	5.	6.	7.	8.	9.	10.	11.					
INTEGRIERTER STUDIENG.																
Wirtschaftswissenschaften	488	16	459	15	373	25	258	17	175	22	145	207	56	2.256		
LEHRAMTSSTUDIENGÄNGE																
- Primarstufe																
Gesellschaftslehre	s. Fachbereich 1, Lehramt Primarstufe (zugeordnet)															
- Sekundarstufe I																
Sozialwissenschaften	s. Fachbereich 1, Lehramt Sekundarstufe I (zugeordnet)															
- Sekundarstufe II																
Sozialwissenschaften	s. Fachbereich 1, Lehramt Sekundarstufe II (zugeordnet)															
Wirtschaftswissenschaften	11	9	4	2	20	8	15	1	16	5	24	28	3	746		
PROMOTION (1. Fach)																
Sozialwissensch.	s. Fachbereich 1 (zugeordnet)															
Wirtschaftswissenschaften	0	2	3	3	4	7	2	0	7	7	7	4	6	28		

Entwurf

Fachbereich 6 : Physik

Studiengang/ Studienfach	S t u d i e n f a c h s e m e s t e r												12. u.m.	Umlid.	Σ	
	1.	2.	3.	4.	5.	6.	7.	8.	9.	10.	11.					
INTEGRIERTER STUDIENG.																
Physik /	29	3	40	1	31	1	14	2	18	7	14	14	6	199		
LEHRAMTSSTUDIENGÄNGE																
- Primarstufe																
Gesellschaftslehre	s. Fachbereich 1, Lehramt Primarstufe (zugeordnet)															
Naturwiss./Technik	s. Fachbereich 13, Lehramt Sekundarstufe I (zugeordnet)															
- Sekundarstufe I																
Biologie /	0	0	0	1	0	0	19	2	27	0	12	11	0	72		
Haushaltswissensch. /	10	6	8	2	4	3	13	3	19	3	11	8	7	97		
Physik /	3	0	7	0	7	3	5	7	3	0	2	3	0	22		
- Sekundarstufe II																
Physik	7	7	2	2	4	2	8	2	9	4	6	17	3	67		
- Grund- u. Hauptschule																
Biologie	0	0	0	0	0	0	0	0	0	0	0	1	0	7		
PROMOTION (1. Fach)																
Physik /	0	0	3	4	0	7	7	2	7	0	0	7	7	20		

Entwurf

Fachbereich <u>9</u> : Landbau (Soest)														
Studiengang/ Studienfach	S t u d i e n f a c h s e m e s t e r													Σ
	1.	2.	3.	4.	5.	6.	7.	8.	9.	10.	11.	12. u.m.	Umdl.	
FHS-STUDIENGANG Landbau	90	0	82	7	104	8	64	3	18	1	11	18	15	415

Entwurf

Fachbereich 12 : Maschinenteknik III (Soest)

Studiengang/ Studienfach	S t u d i e n f a c h s e m e s t e r												12. u.m.	Umlid.	Σ	
	1.	2.	3.	4.	5.	6.	7.	8.	9.	10.	11.					
FHS-STUDIENGANG																
Maschinenbau	99	1	109	1	89	0	88	0	30	1	5	19	4	446		

Fachbereich 13: Chemie und Chemietechnik

Studiengang/ Studienfach	S t u d i e n f a c h s e m e s t e r												Σ		
	1.	2.	3.	4.	5.	6.	7.	8.	9.	10.	11.	12. u.m.		Umld.	
INTEGRIERTER STUDIENG.															
<i>Chemie</i>	111	3	85	0	65	2	55	3	26	7	20	30	6	407	
LEHRAMTSSTUDIENGÄNGE															
- Primarstufe															
<i>Naturwiss./Technik/</i>	7	0	2	0	0	1	9	0	6	7	0	1	1	28	
- Sekundarstufe I															
<i>Chemie /</i>	0	0	0	0	1	0	4	0	6	0	3	4	7	19	
- Sekundarstufe II															
<i>Chemie /</i>	4	2	7	6	6	0	4	7	8	3	6	17	3	55	
- Grund- u. Hauptschule															
<i>Chemie</i>	0	0	0	0	0	0	0	0	0	0	0	1	0	1	
PROMOTION (1. Fach)															
<i>Chemie /</i>	0	0	5	3	7	3	2	7	0	0	0	7	3	37	

Entwurf

Fachbereich 14 : Elektrotechnik

Studiengang/ Studienfach	S t u d i e n f a c h s e m e s t e r												Σ
	1.	2.	3.	4.	5.	6.	7.	8.	9.	10.	11.	12. u.m.	
INTEGRIERTER STUDIENG. <i>Elektrotechnik</i>	226,4	223	3	191	4	127	3	71	6	85	96	8	1047
LEHRAMTSSTUDIENGÄNGE													
- Sekundarstufe II													
<i>Elektrotechnik</i>	2	0	0	0	3	0	6	2	5	2	7	8	29
- Berufsb. Schulen													
<i>Elektrotechnik</i>	0	0	0	0	0	0	0	0	0	0	0	7	7
PROMOTION (1. Fach)													
<i>Elektrotechnik</i>	7	0	0	0	7	0	0	0	0	0	0	0	4

Entwurf

Fachbereich 16 : Elektrische Energietechnik (Soest)

Studiengang/ Studienfach	S t u d i e n f a c h s e m e s t e r												Umdl.	Σ		
	1.	2.	3.	4.	5.	6.	7.	8.	9.	10.	11.	12. u.m.				
FHS-STUDIENGANG																
Elektr. Energietechn.	97	7	97	3	83	7	58	0	33	0	75	14	2		398	

ENTWURF

Fachbereich 17 : Mathematik - Informatik

Studiengang/ Studienfach	S t u d i e n f a c h s e m e s t e r												12. u.m.	Umlid.	Σ
	1.	2.	3.	4.	5.	6.	7.	8.	9.	10.	11.				
INTEGRIERTER STUDIENG.															
Informatik	127	7	146	6	106	5	46	7	1	0	0	0	20	465	
Mathematik	29	3	40	1	31	1	14	2	18	7	14	14	6	174	
FHS-STUDIENGANG															
Informatik /	0	0	0	0	0	0	51	0	37	7	13	40	0	142	
LEHRAMTSSTUDIENGÄNGE															
- Primarstufe															
Mathematik /	36	9	31	7	30	6	78	11	22	2	8	7	4	245	
- Sekundarstufe I															
Mathematik ✓	4	3	6	3	10	4	22	2	15	7	8	13	2	93	
- Sekundarstufe II															
Informatik /	18	6	7	6	5	4	4	0	7	2	3	5	7	74	
Mathematik /	16	6	9	7	12	2	11	3	18	2	13	28	2	129	
- Grund- u. Hauptschule															
Mathematik	0	0	0	0	0	0	0	0	0	0	0	1	0	7	
PROMOTION (1. Fach)															
Informatik /	0	1	0	0	0	0	0	0	0	0	0	0	0	7	
Mathematik /	0	2	3	0	0	7	0	0	0	0	0	0	0	6	

Entwurf

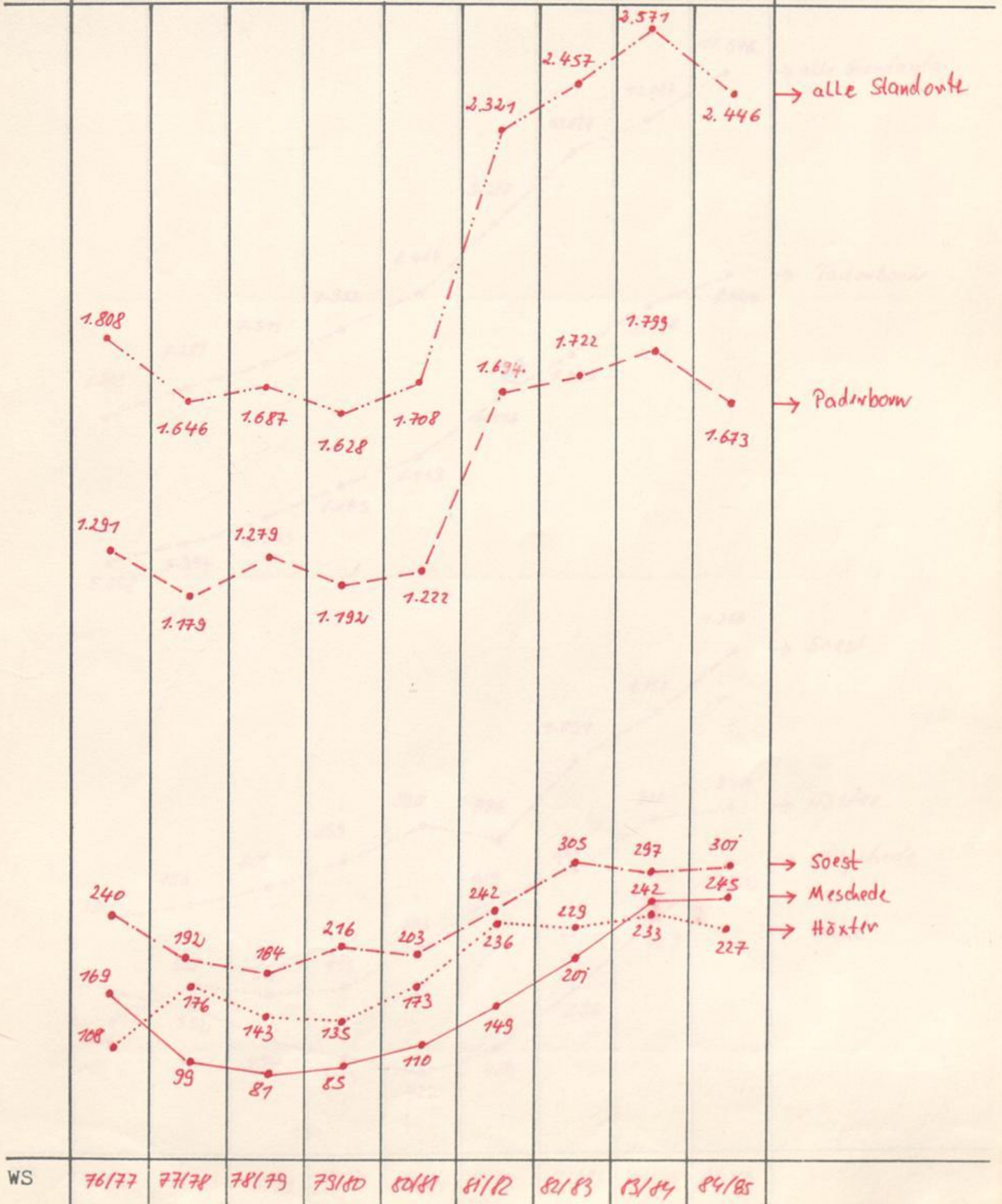
Studiengang-Dokumentation
WS 1976/77 - WS 1984/85
(graphische Darstellung)

Entwicklung der
Studentenzahlen
nach

- Erstsemester
- Gesamtzahl
- Standort
- Studiengang

Entwicklung aller Studiengänge je Studienstandort
- Erstsemester -

Studienstandort




WS 76/77 77/78 78/79 79/80 80/81 81/82 82/83 83/84 84/85

Entwurf

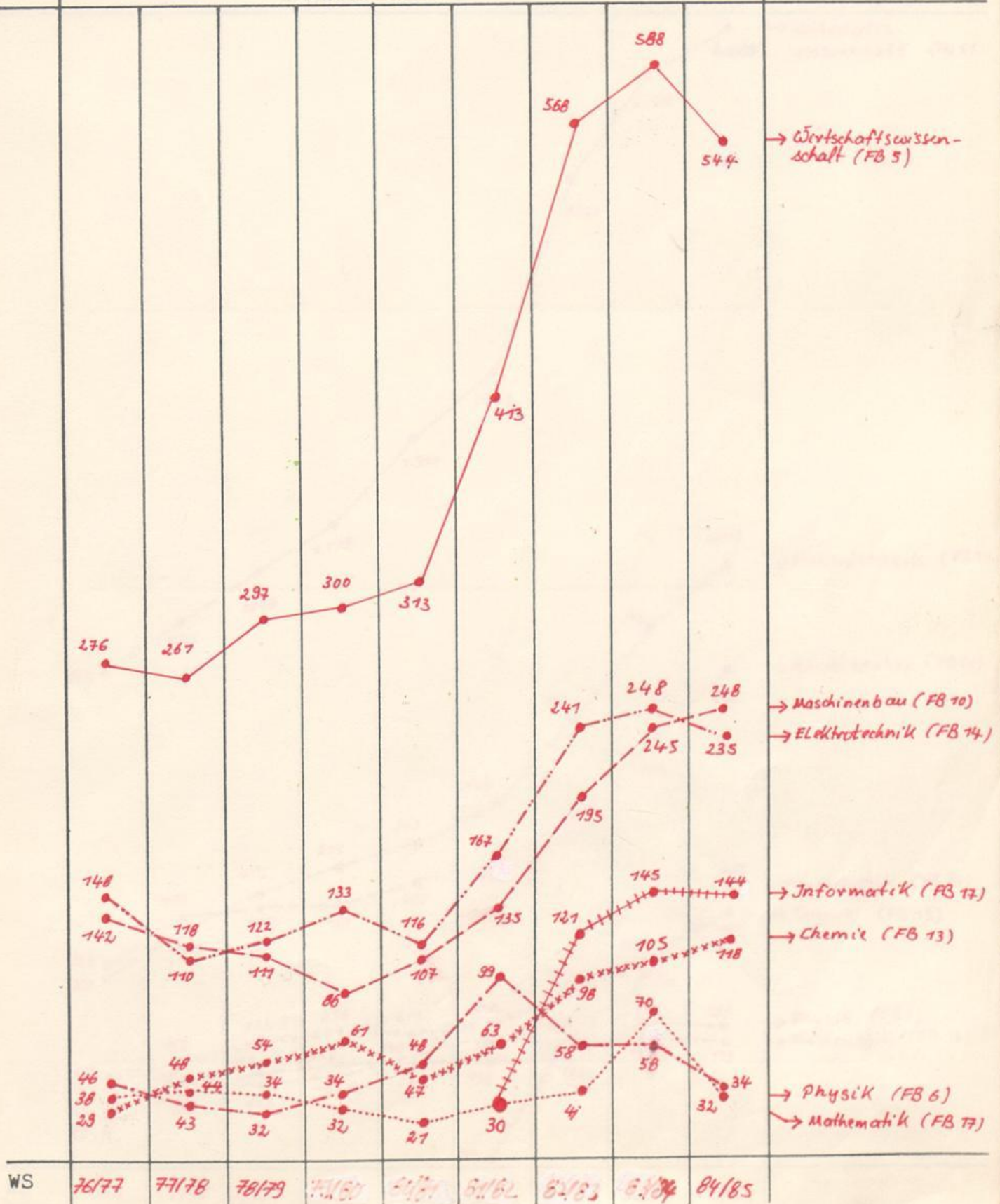
Entwicklung aller Studiengänge je Studienstandort
- Gesamtzahl -

Studienstandort



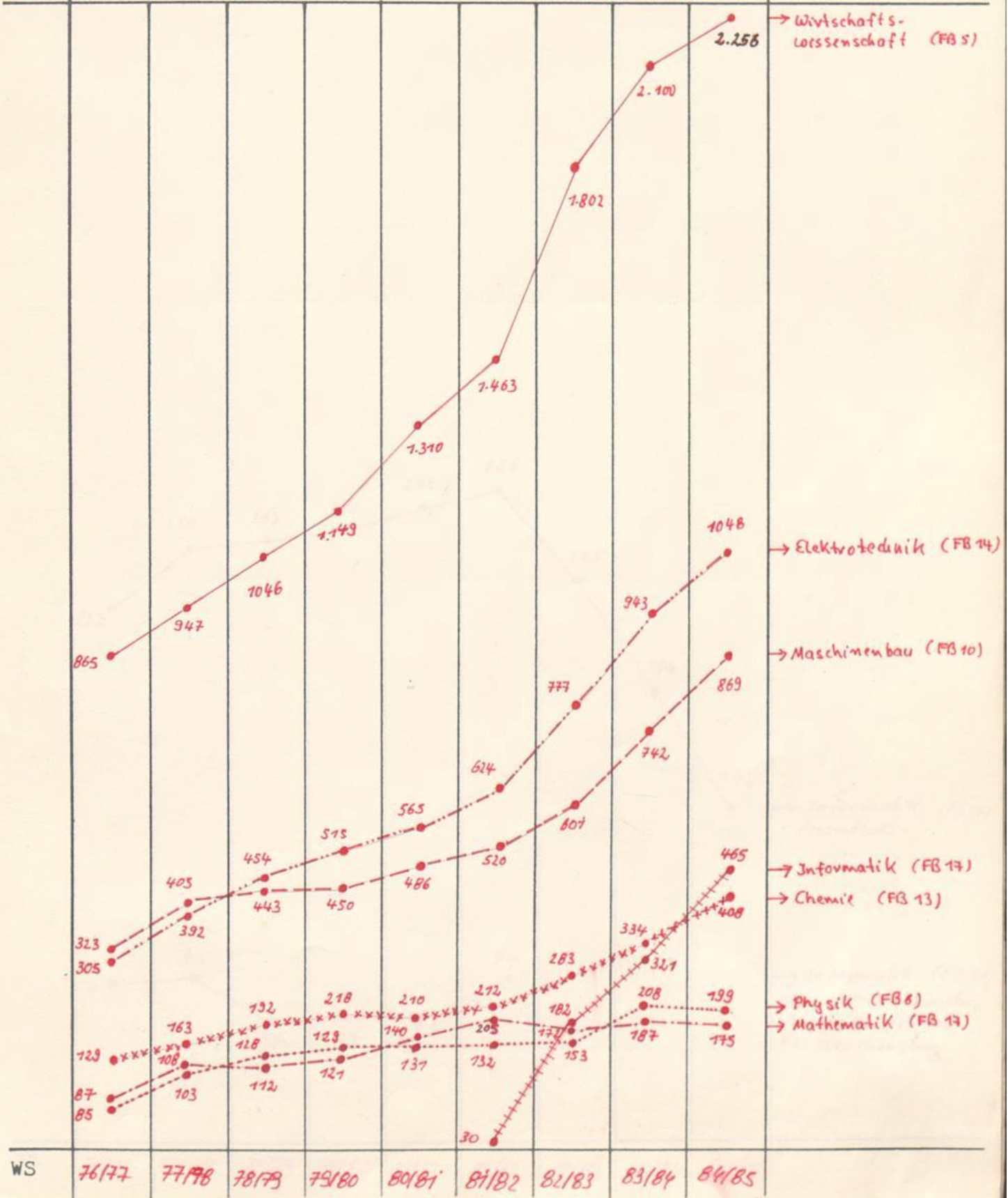
ENTWICKLUNG

Entwicklung der integrierten Studiengänge
Paderborn
- Erstsemester -



Entwurf

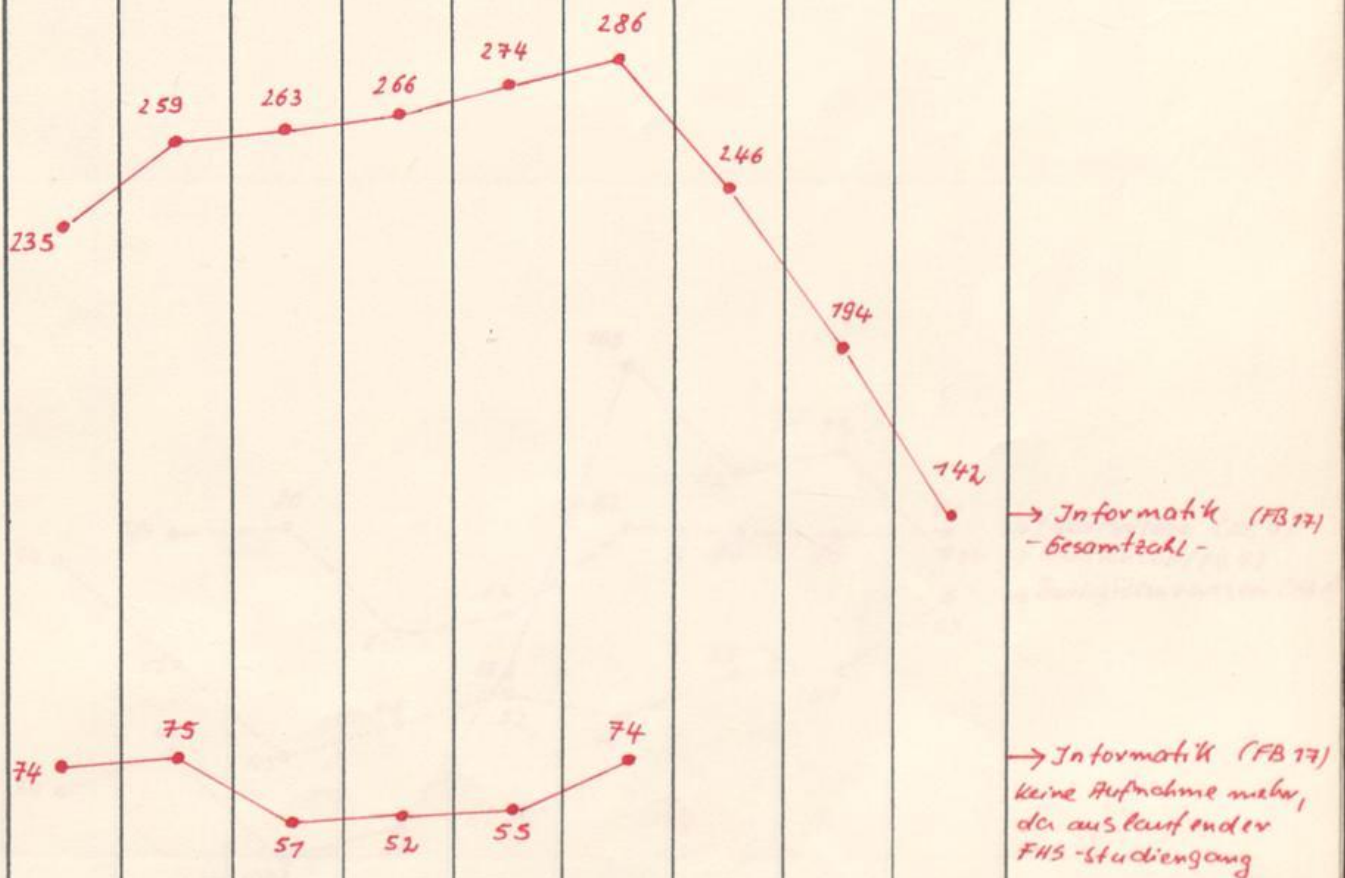
Entwicklung der integrierten Studiengänge
Paderborn
- Gesamtzahl -



Entwurf

Entwicklung der Fachhochschulstudiengänge
Paderborn
Erstsemester und Gesamtzahl

Studiengang/
Fachbereich

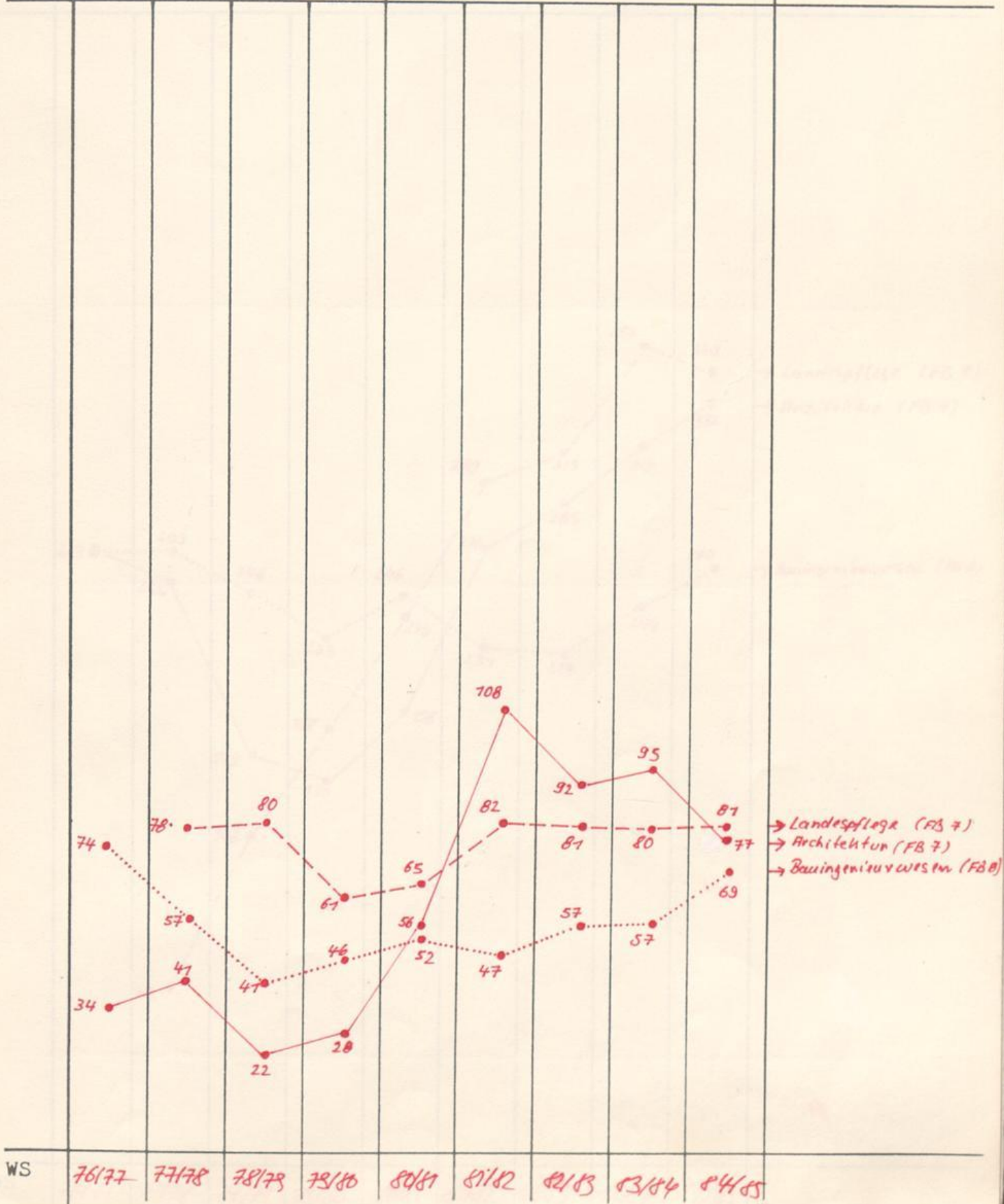


WS 76/77 77/78 78/79 79/80 80/81 81/82 82/83 83/84 84/85

Entwurf

Entwicklung der Fachhochschulstudiengänge
Abteilung Höxter
- Erstsemester -

Studiengang/
Fachbereich



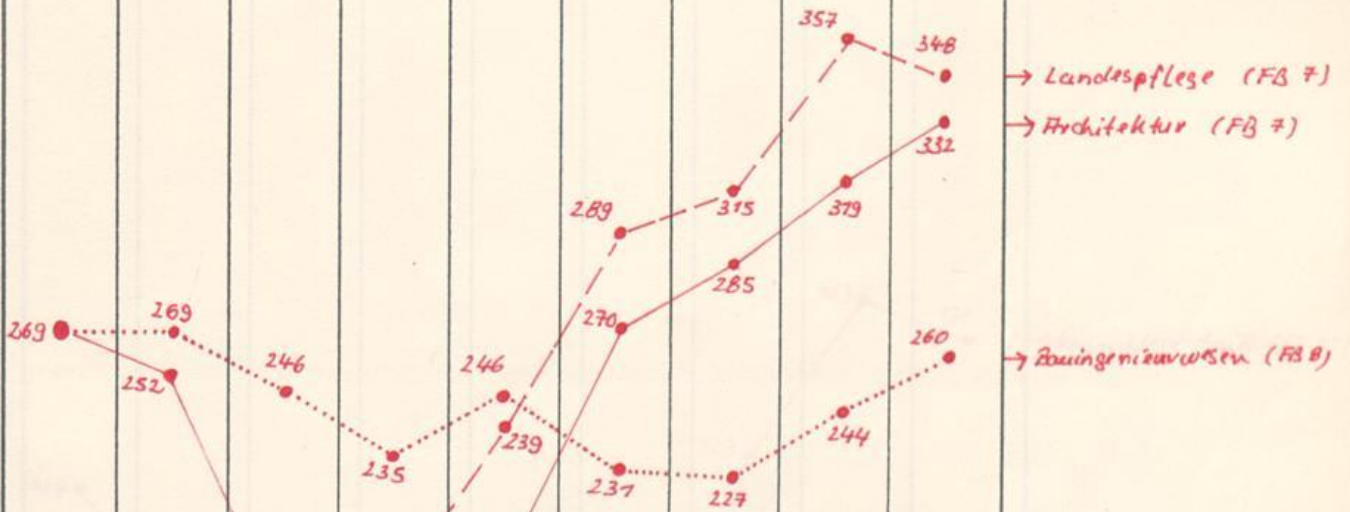
→ Landespflege (FB 7)
→ Architektur (FB 7)
→ Bauingenieurwesen (FB 8)

WS 76/77 77/78 78/79 79/80 80/81 81/82 82/83 83/84 84/85

Entwurf

Entwicklung der Fachhochschulstudiengänge
Abteilung Höxter
- Gesamtzahl -

Studiengang/
Fachbereich

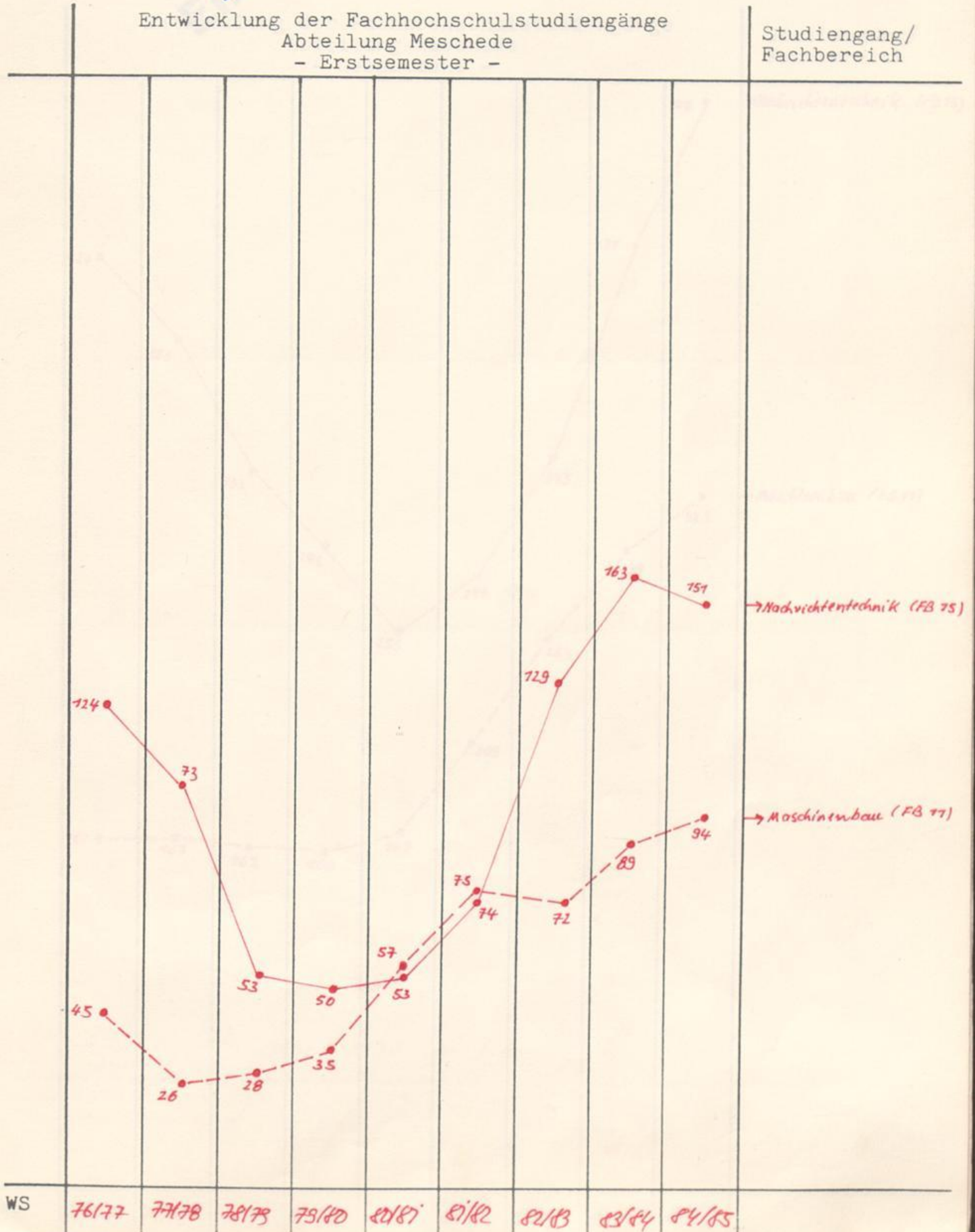


WS 76/77 77/78 78/79 79/80 80/81 81/82 82/83 83/84 84/85

Entwurf

Entwicklung der Fachhochschulstudiengänge
Abteilung Meschede
- Erstsemester -

Studiengang/
Fachbereich

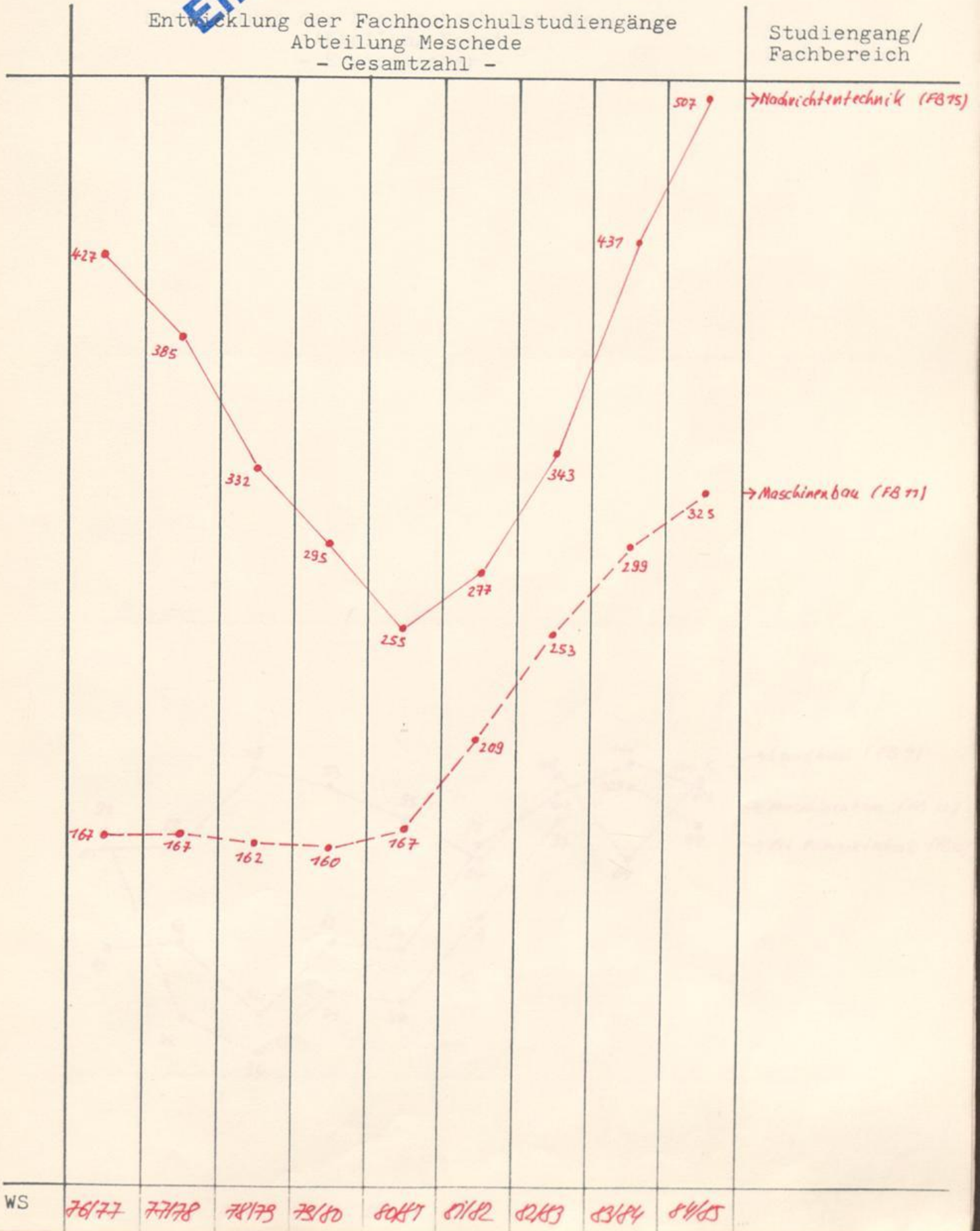


WS 76/77 77/78 78/79 79/80 80/81 81/82 82/83 83/84 84/85

Entwurf

Entwicklung der Fachhochschulstudiengänge
Abteilung Meschede
- Gesamtzahl -

Studiengang/
Fachbereich

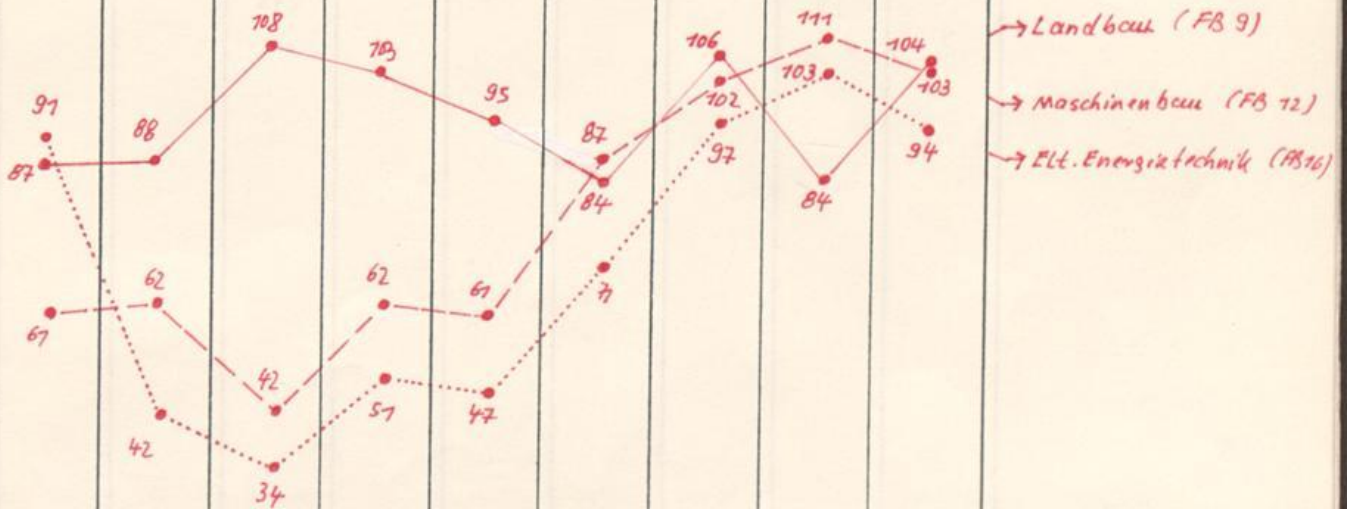


WS 76/77 77/78 78/79 79/80 80/81 81/82 82/83 83/84 84/85

Entwickelt

Entwicklung der Fachhochschulstudiengänge
Abteilung Soest
- Erstsemester -

Studiengang/
Fachbereich




WS

76/77 77/78 78/79 79/80 80/81 81/82 82/83 83/84 84/85

Entwurf

Entwicklung der Fachhochschulstudiengänge
Abteilung Soest
- Gesamtzahl -

Studiengang/
Fachbereich

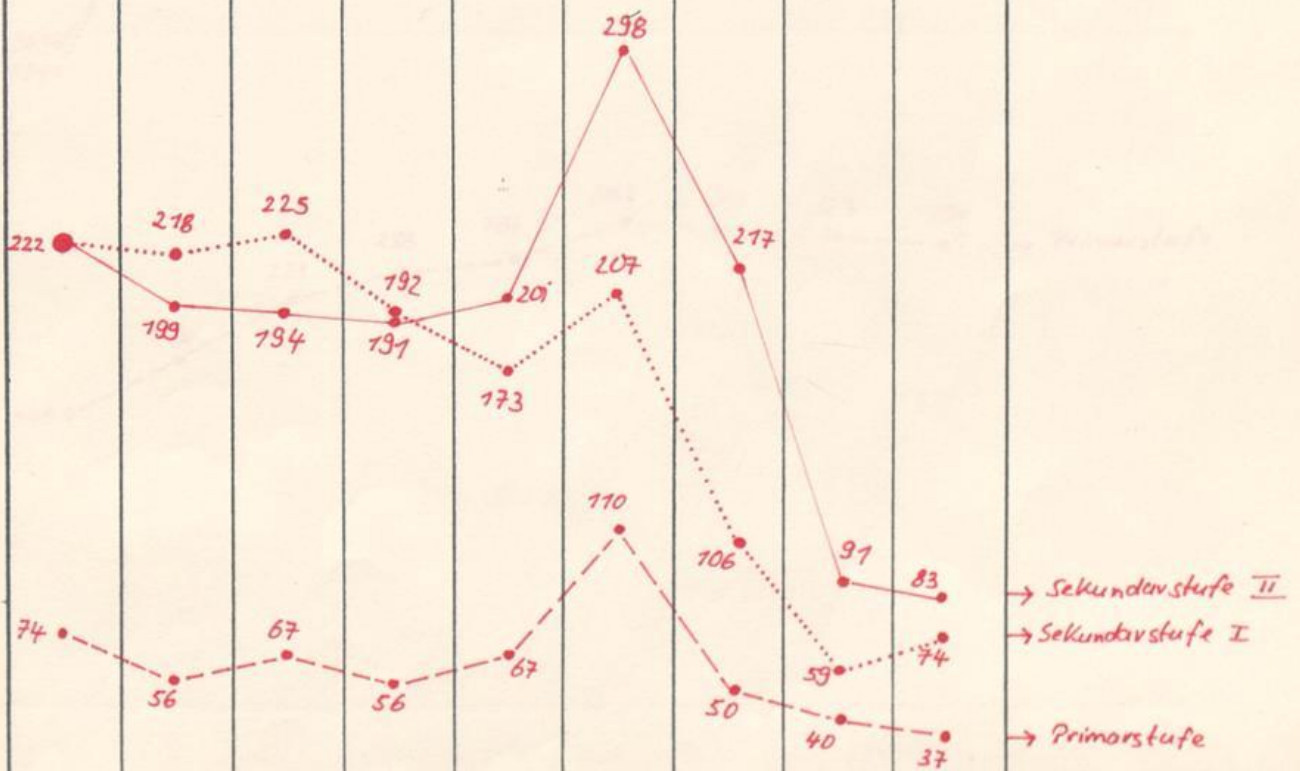


WS 76/77 77/78 78/79 79/80 80/81 81/82 82/83 83/84 84/85

Entwurf

Entwicklung der Lehramtsstudiengänge
Paderborn
- Erstsemester -

Studiengang

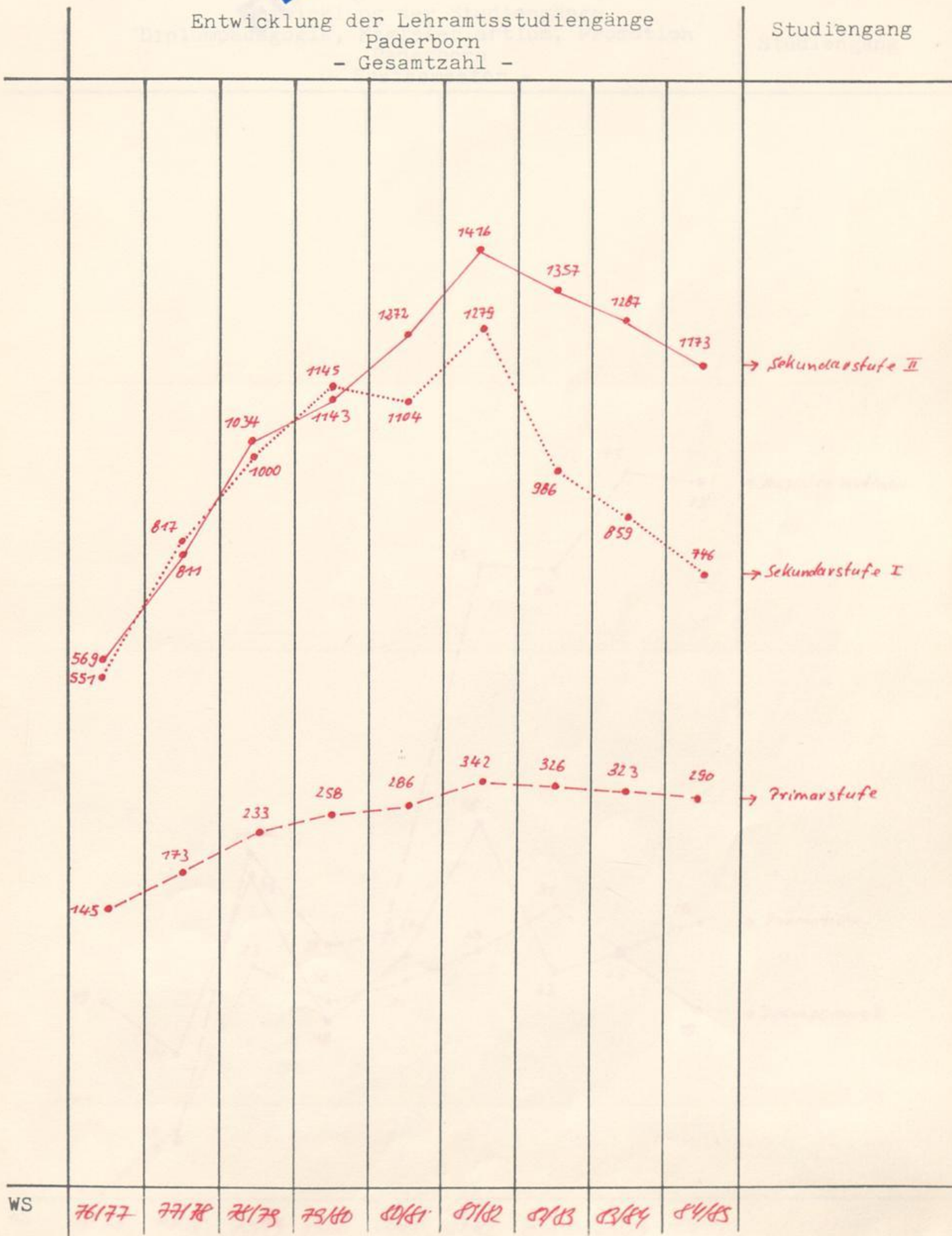


WS 76/77 77/78 78/79 79/80 80/81 81/82 82/83 83/84 84/85

Entwurf

Entwicklung der Lehramtsstudiengänge
Paderborn
- Gesamtzahl -

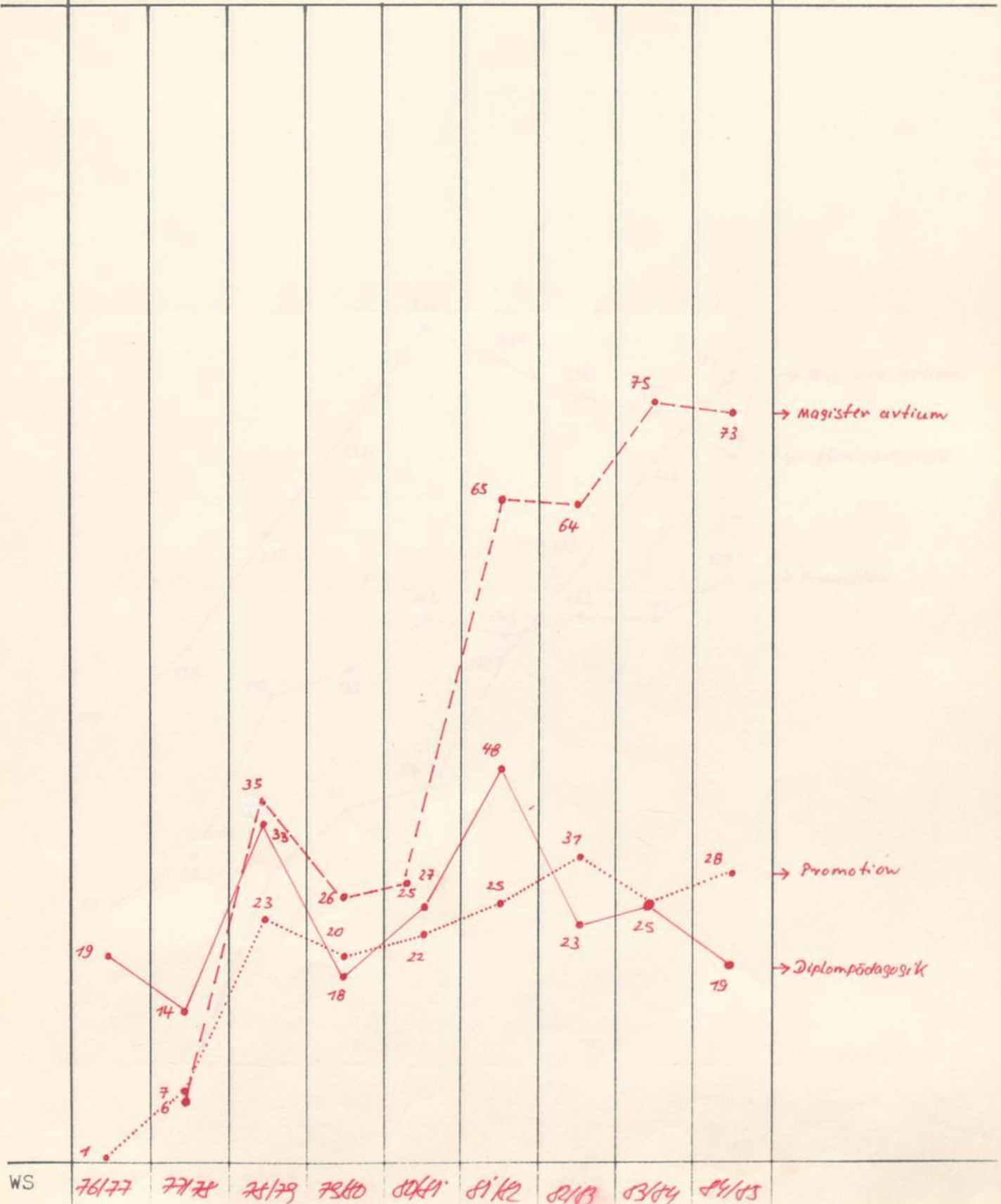
Studiengang



Entwurf

Entwicklung der Studiengänge
Diplompädagogik, Magister artium, Promotion
Paderborn
- Erstsemester -

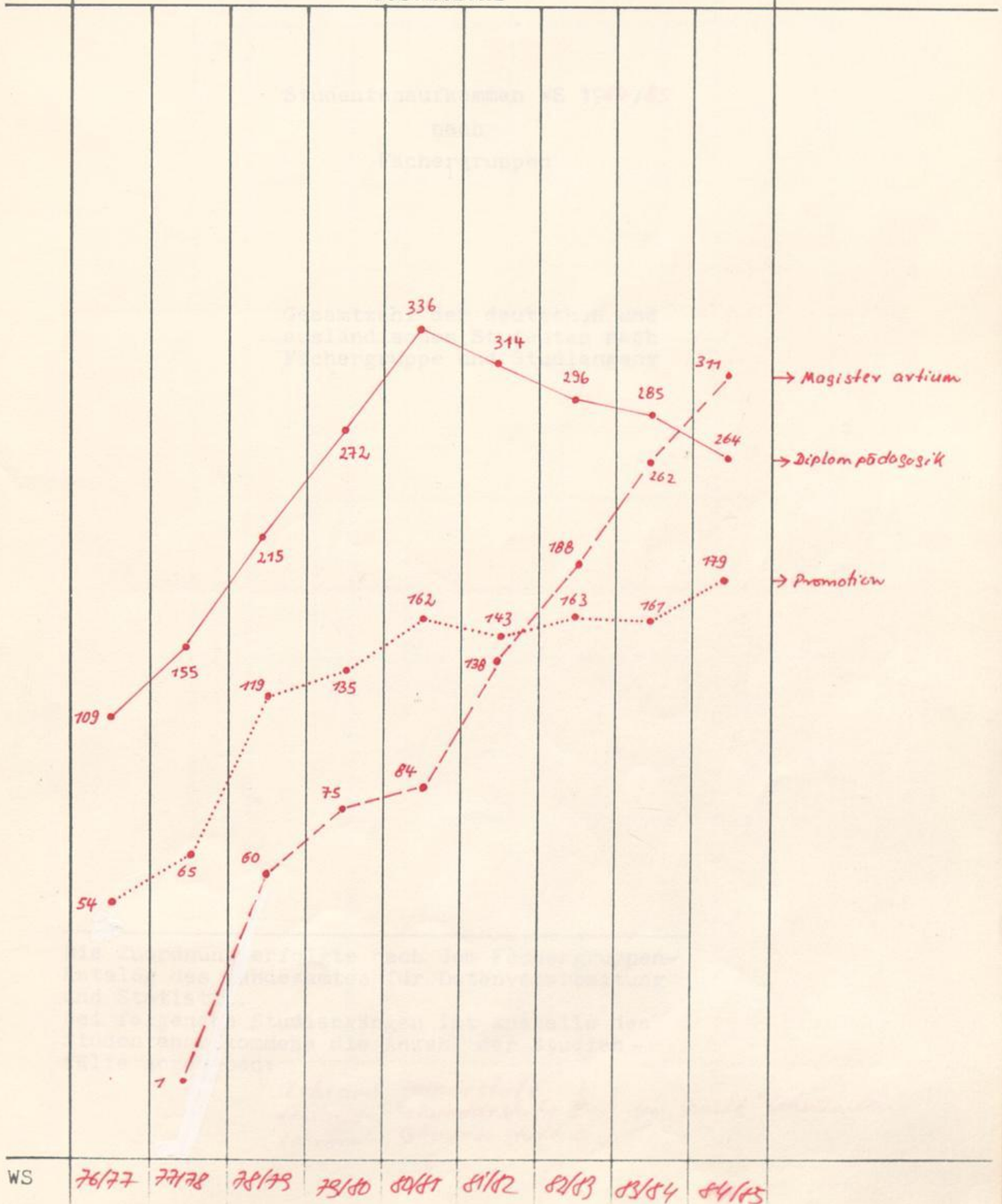
Studiengang



Entwurf

Entwicklung der Studiengänge
Diplompädagogik, Magister artium, Promotion
Paderborn
- Gesamtzahl -

Studiengang



Entwurf

Studentenaufkommen WS 1984/85
nach
Fächergruppen

Gesamtzahl der deutschen und
ausländischen Studenten nach
Fächergruppe und Studiengang

Die Zuordnung erfolgte nach dem Fächergruppen-
Katalog des Landesamtes für Datenverarbeitung
und Statistik.

Bei folgenden Studiengängen ist anstelle des
Studentenaufkommens die Anzahl der Studien-
fälle angegeben:

Lehramt Primarstufe
Lehramt Sekundarstufe I } in Spalte "Lehrämter"
Lehramt Sekundarstufe II }

Fächergruppe	S t u d i e n g ä n g e													
	Integrierte		F H S		Lehrämter		Päd. Dipl.		Magister		Promotion		Σ	
	1.	Ges.	1.	Ges.	1.	Ges.	1.	Ges.	1.	Ges.	1.	Ges.	1.	Ges.
Geisteswissenschaften	-	-	-	879	24	376	-	-	-	-	7	32	117	1.227
Ingenieurwissenschaften	483	1.977	669	75	-	-	-	-	-	5	70	1.759	4.767	
Kunst und Musik	-	-	-	596	-	-	14	46	-	-	-	-	84	642
Landwirtschaft, Haushalts- u. Ernährungswissenschaften	-	-	104	97	-	-	-	-	-	-	-	-	121	512
Naturwissenschaften	328	1.247	-	952	-	-	-	-	-	10	67	469	2.260	
Sport	-	-	-	423	-	-	-	-	-	0	3	36	426	
Sprachwissenschaften	-	-	-	1.284	-	-	60	264	5	24	237	7.572		
Wirtschafts- und Sozialwissenschaften	544	2.256	-	484	-	-	-	-	6	44	602	2.784		
	1.355	5.420	773	4.790	24	316	74	310	33	174	2.825	14.184		

Studienfälle

Studienfälle

*) einschließlich 142 Studenten im FHS-Studiengang Informatik (Paderborn)

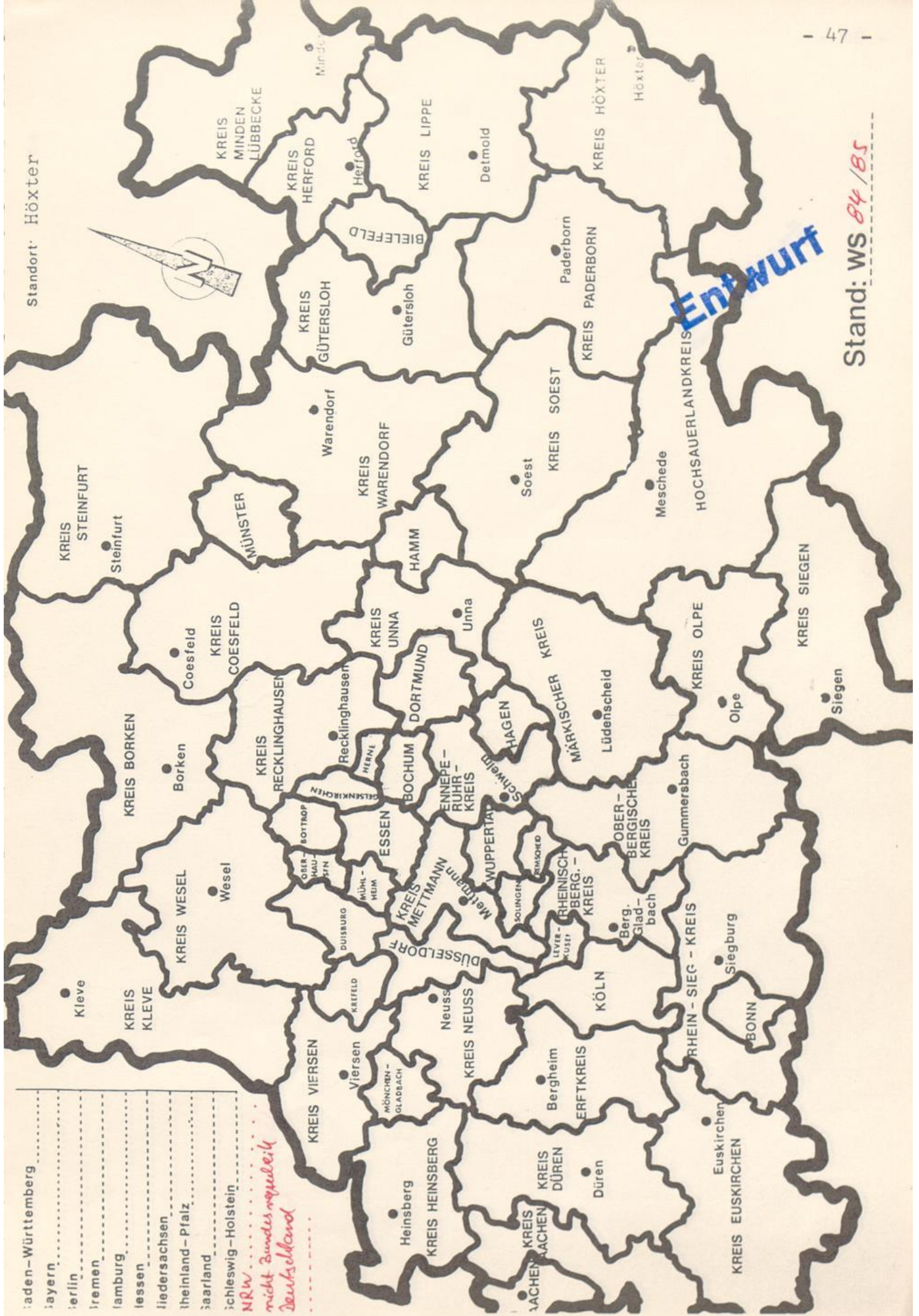
Universität - GH - Paderborn

Regionaler Einzugsbereich
der
Universität - GH - Paderborn
nach
Studienstandorten

Entwurf

Stand: WS 87/88

Standort: Höxter



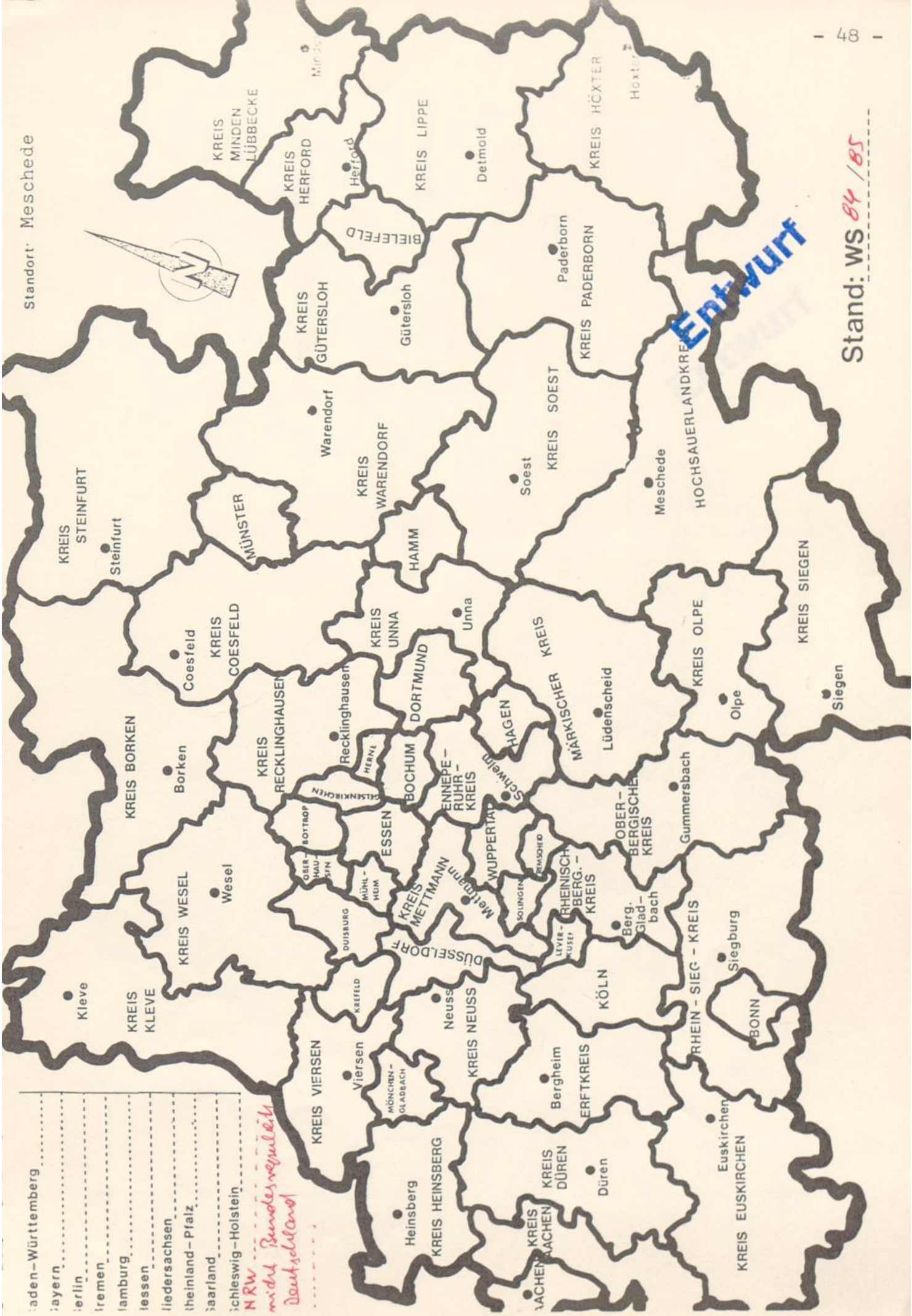
Entwurf

Stand: WS 84/85

- Baden-Württemberg
- Bayern
- Berlin
- Bremen
- Hamburg
- Hessen
- Niedersachsen
- Rheinland-Pfalz
- Saarland
- Schleswig-Holstein
- NRW

nicht Bundesrepublik Deutschland

Standort: Meschede



Stand: WS 84/85

- Baden-Württemberg
- Bayern
- Berlin
- Bremen
- Hamburg
- Hessen
- Niedersachsen
- Rheinland-Pfalz
- Saarland
- Schleswig-Holstein
- NRW *nicht Bundesrepublik Deutschland*

Standort - Gesamt -



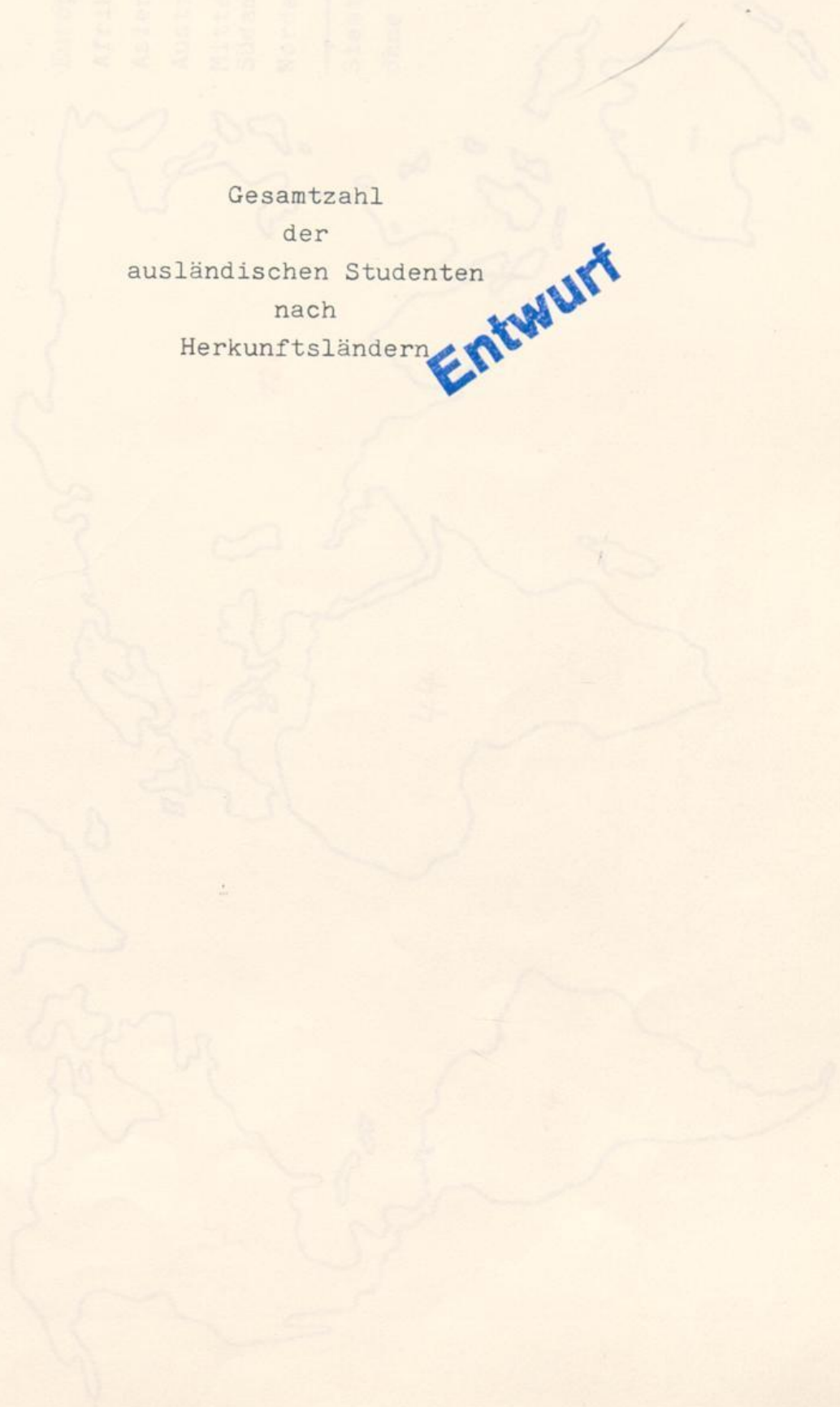
- Baden-Württemberg
- Bayern
- Berlin
- Bremen
- Hamburg
- Hessen
- Niedersachsen
- Rheinland-Pfalz
- Saarland
- Schleswig-Holstein

Stand: WS 84 / 85

- Europa:
- Afrika:
- Asien:
- Australien:
- Mittel- und Südamerika:
- Nordamerika:
- Staatlos:
- ohne Angabe:
- sonstige:

Gesamtzahl
der
ausländischen Studenten
nach
Herkunftsländern

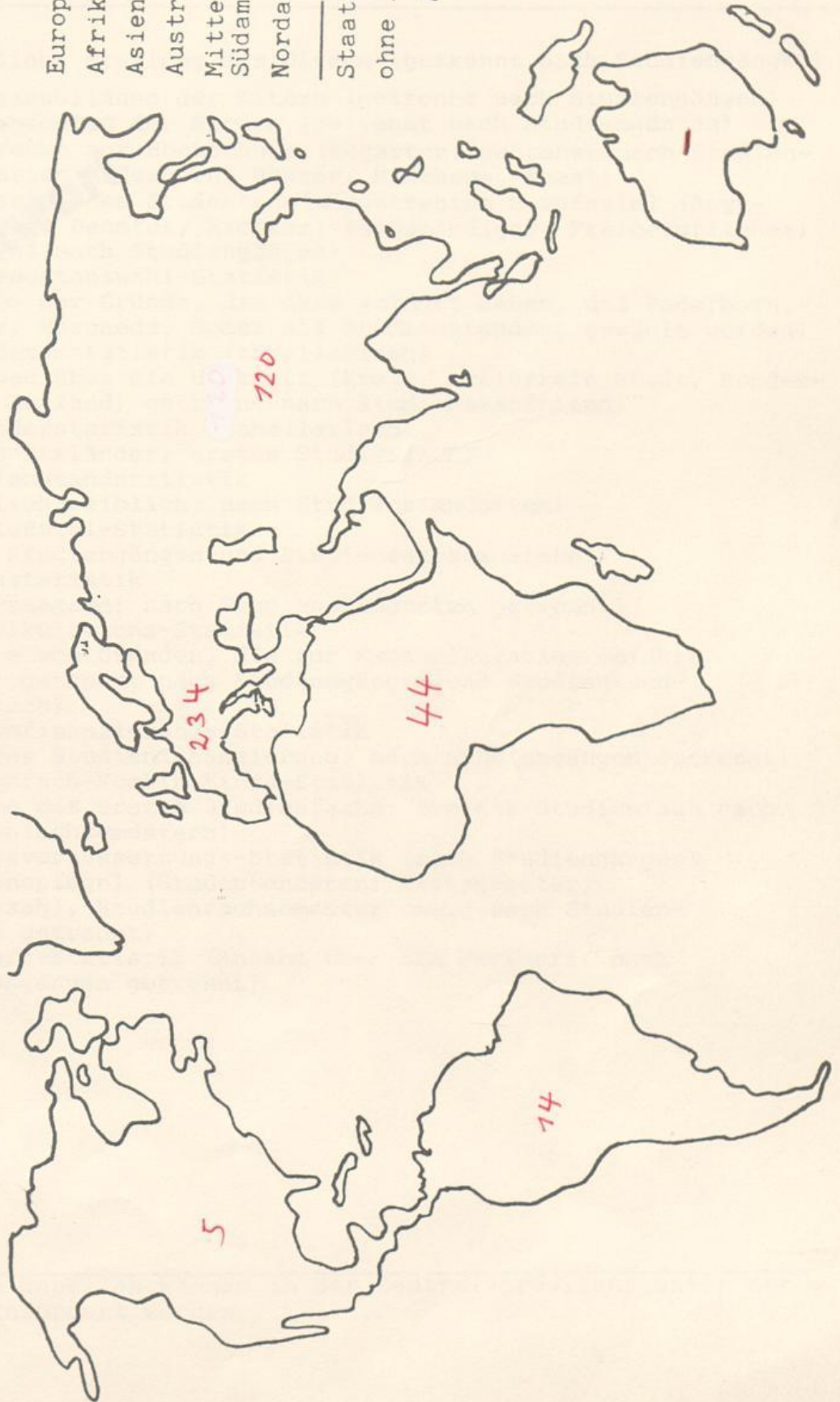
Entwurf



Entwurf

Entwurf

Gesamtzahl der ausländischen Studenten im WS 1984/85 (nach Herkunftsländern)



Europa:.....	234
Afrika:.....	44
Asien:.....	120
Australien:.....	-
Mittel- und Südamerika:.....	74
Nordamerika:.....	5
Staatenlos:.....	7
ohne Angaben:...	9
<u>Gesamt:...</u>	<u>427</u>

Verzeichnis der Sonder-Dokumentationen

Nr.	Bezeichnung/Inhalt
2	Berufliche Stellung der Eltern (getrennt nach Studiengängen)
3	Berufsausbildung der Eltern (getrennt nach Studiengängen)
4	Schulabschluß der Eltern (getrennt nach Studiengängen)
5	Wegstrecke zur Hochschule (Wegarten; getrennt nach Studienstandorten Paderborn, Höxter, Meschede, Soest)
6	Berufsziel des Studenten (angestrebtes Berufsziel (Angestellte, Beamter, Richter; Selbständiger, Freiberuflicher) getrennt nach Studiengängen)
7	Studienortauswahl-Statistik (Angabe der Gründe, die dazu geführt haben, daß Paderborn, Höxter, Meschede, Soest als Studienstandort gewählt wurden)
8	Kreisdatenstatistik (tabellarisch) (Angaben über die Herkunft (Kreis, kreisfreie Stadt, Bundesland, Ausland) getrennt nach Studienstandorten)
9	Ausländerstatistik (tabellarisch) (Herkunftsländer; erstes Studienfach)
10	Familienstandstatistik (männlich/weiblich; nach Studienstandorten)
11	Abschlußziel-Statistik (nach Studiengängen und Studienfachsemestern)
13	Altersstatistik (Altersangabe; nach Studienstandorten getrennt)
14	Exmatrikulations-Statistik (Angabe von Gründen, die zur Exmatrikulation geführt haben; getrennt nach Studiengängen und Studienfachsemestern)
15	Studienfinanzierungs-Statistik (Art der Studienfinanzierung; nach Studiengängen getrennt)
17	Studienfach-Kombinations-Statistik (Angabe des ersten Studienfachs; zweites Studienfach nach Studienfachsemestern)
18	Zugangsvoraussetzungs-Statistik (nach Studiengängen)
19	Studienspiegel (Studentendaten: Erstsemester, Gesamtzahl, Studienfachsemester usw.; nach Studiengängen getrennt)
21	Herkunft-Statistik (Angabe über die Herkunft; nach Studiengängen getrennt)

Die vorgenannten Tabellen können in der Zentralverwaltung unter der Rufnummer 2846 angefordert werden