



**UNIVERSITÄTS-
BIBLIOTHEK
PADERBORN**

Universitätsbibliothek Paderborn

Studentenstatistik

Universität Paderborn

Paderborn, WS 77/78-WS 81/82 ; Wintersemester 1982/1983

urn:nbn:de:hbz:466:1-39508

Gesamthochschule Paderborn

Dez. 2

Studentenstatistik

WS 77/78

Studentenstatistik WS 1977/78

I N H A L T S V E R Z E I C H N I S

Entwicklung der Studenten u. Erstsemester	1 - 2
Gesamtübersicht WS 1977/78	3 - 6
Studenten nach <u>Fachbereichen</u> , Fachsemestern und Studienziel	7 - 22
Studenten nach <u>Studienziel</u> und Fachsemestern	23 - 37
Kombination von Lernbereich und Unterrichtsfach, von 1. und 2. Fach	38 - 40
Hauptstudium I und II Gründe für die Wahl	41 - 44

E n t w i c k l u n g

der Studenten WS 1973/74 - WS 1977/78

und Erstsemester WS 1974/75 - WS 1977/78

FB	WS 73/74	SS 74	WS 74/75	SS 75	WS 75/76	SS 76	WS 76/77	SS 77	WS 77/78
1	199	199	250	337	400	386	470	466	507
2	376	349	447	463	485	421	451	411	556
3	328	375	583	574	722	723	880	824	899
4	147	160	207	326	258	235	235	191	230
5	573	581	649	566	749	710	981	882	1071
6	171	181	327	363	250	235	294	282	328
7 H	376	339	335	305	279	260	269	243	330
8 H	173	162	196	178	224	192	255	235	269
9 S	196	189	186	165	198	192	238	223	272
10	224	190	222	241	350	273	429	389	478
11 M	183	164	170	145	154	155	167	154	167
12 S	281	253	280	242	252	195	219	181	222
13	157	158	113	---	202	194	233	221	258
14	455	391	430	361	383	323	448	405	464
15 M	516	483	457	416	460	383	427	365	385
16 S	304	265	279	255	249	213	280	248	262
17	386	354	469	427	530	474	627	567	683
insg.	5045	4793	5600	5244	6145	5564	6903	6287	7281

Entwicklung der Erstsemester nach Studiengängen

	WS 74/75	WS 75/76	WS 76/77	WS 77/78
<u>Erziehungswissensch. Studiengänge:</u>				
LA Grund- u. Hauptschule	307			
LA Realschule	124			
LA Gymnasium	153			
LA Berufsb. Schulen	173		74	56
LA Primarstufe		78		218
LA Sekundarstufe I		175	222	199
LA Sekundarstufe II		154	222	14
Pädagogik Diplom	5	27	19	
	762	434	537	487
<u>Integr. Studiengänge:</u>				
Wirtschaftswissenschaften				
Physik	123	164	276	261
Maschinenbau	18	23	38	44
Chemie	81	110	142	118
Elektrotechnik	55	32	29	48
Mathematik	115	64	148	110
	52	47	46	43
	444	440	679	624
<u>Fachhochschulstudiengänge:</u>				
Architektur	46			119 *
Bauingenieurwesen	47	30	34	57
Landbau	51	57	74	88
Maschinenbau M 11	38	76	88	26
Maschinenbau S 12	52	34	45	62
Nachrichtentechnik M 15	77	39	61	73
Elektr. Energietechnik S 16	60	105	124	42
Informatik	57	60	91	75
	428	55	74	542
		456	591	

* Architektur 41
Landespflege 78

Stand: 10. 1. 1978

G e s a m t ü b e r s i c h t WS 1977/78

Studenten

Erstsemester

Studiengänge

Ausländer

Männlich/Weiblich

Stand: 10.1.1978

Studentenstatistik nach Fachbereichen und Standorten im WS 77/78

Fachbereich		<u>Studenten</u>	<u>davon Erstsemester</u>
1		507	80
2		456	58
3		899	137
4		230	51
5		1071	286
6		328	91
7		330	119
8		269	57
9		272	88
10		478	132
11		167	26
12		222	62
13		258	61
14		464	122
15		385	73
16		262	42
17		683	161 181
		<u>7281</u>	<u>1646 1666</u>

Studienkolleg	8
Zweithörer	<u>15</u>
	7304

Belegung in:

Paderborn	5374	1179
Höxter	599	176
Meschede	552	99
Soest	756	192

Stand: 10.1.78

Studentenstatistik WS 77/78

	<u>Gesamt</u>	<u>davon</u> <u>Erstsemester</u>
<u>Erziehungswissenschaftliche Studiengänge:</u>		
Lehramt an der Grund- und Hauptschule	308	-
Lehramt an der Realschule	177	-
Lehramt am Gymnasium	249	-
Lehramt an berufsbildenden Schulen	141	-
Lehramt für die Primarstufe	173	56
Lehramt für die Sekundarstufe I	817	218
Lehramt für die Sekundarstufe II	811	199
Pädagogik Diplom	155 ✓	14 ✓
	2831 ✓	487 ✓

473

Promotionen:

Dr. paed.	7	1
Dr. phil.	23	2
Dr. rer. nat.	20	2
Dr. rer. pol.	15	2
	65 ✓	7 ✓
Magister - Musikwissensch.	6 ✓	6 ✓

Integrierte Studiengänge:

FB 5 Wirtschaftswissenschaften	947	261
FB 6 Naturwissensch. I Physik	103	44
FB 10 Maschinenbau	405	118
FB 13 Naturwissensch. II Chemie	165	48
FB 14 Elektrotechnik	392	110
FB 17 Mathematik	108	43
	2120 ✓	624 ✓

Fachhochschulstudiengänge:

FB 5 Wirtschaftswissensch.	2	-
FB 7 Architektur	330	119
FB 8 Bauingenieurwesen	269	57
FB 9 Landbau	272	88
FB 10 Maschinenbau	20	-
FB 10 Holz- u. Kunststofftechnik	17	-
FB 11 Maschinenbau M	167	26
FB 12 Maschinenbau S	222	62
FB 13 Lack- und Farbentechnik	2	-
FB 13 Kunststoffe	4	-
FB 14 Elektrotechnik	48	-
FB 15 Nachrichtentechnik	385	73
FB 16 Elektr. Energietechnik	262	42
FB 17 Informatik	259	75
	2259	542 ✓

Σ 1.666

Doll zu S 3 = 20

Stand: 10. 1. 1978

Studentenstatistik WS 77/78

Studenten

Technisch-wissenschaftliche Studiengänge

Stand: 10. 1. 1978

Studentenstatistik WS 77/78

Stand: 10. 1. 1978

Ausländische Studenten

Fachbereich 1	1
Fachbereich 2	2
Fachbereich 3	9
Fachbereich 4	1
Fachbereich 5	10
Fachbereich 6	1
Fachbereich 7	8
Fachbereich 8	13
Fachbereich 9	4
Fachbereich 10	25
Fachbereich 11	8
Fachbereich 12	4
Fachbereich 13	21
Fachbereich 14	21
Fachbereich 15	9
Fachbereich 16	1
Fachbereich 17	7

144

Stand: 10. 1. 1978

Studentenstatistik WS 77/78

<u>Erziehungswissenschaftliche Studiengänge:</u>	Studenten	
	<u>männl.</u>	<u>weibl.</u>
Lehramt an der Grund- u. Hauptschule	110	198
Lehramt an der Realschule	51	126
Lehramt am Gymnasium	134	115
Lehramt an berufsbildenden Schulen	134	7
Lehramt für die Primarstufe	21	152
Lehramt für die Sekundarstufe I	326	491
Lehramt für die Sekundarstufe II	552	259
Pädagogik Diplom	74	81
	<u>1402</u>	<u>1429</u>

Promotionen:

Dr. paed.	7	-
Dr. phil.	14	9
Dr. rer. nat.	18	2
Dr. rer. pol.	14	1
Magister - Musikwiss.	2	4
	<u>55</u>	<u>16</u>

Integrierte Studiengänge:

FB 5 Wirtschaftswissenschaften	819	128
FB 6 Naturwissenschaft I Physik	103	-
FB 10 Maschinenbau	397	8
FB 13 Naturwissenschaften II Chemie	141	24
FB 14 Elektrotechnik	391	1
FB 17 Mathematik	87	21
	<u>1938</u>	<u>182</u>

Fachhochschulstudiengänge:

FB 5 Wirtschaftswissenschaften	2	-
FB 7 Architektur	246	84
FB 8 Bauingenieurwesen	251	18
FB 9 Landbau	219	53
FB 10 Maschinenbau	37	-
FB 11 Maschinenbau M	167	-
FB 12 Maschinenbau S	222	-
FB 13 Lack- u. Farbentechn.	6	-
FB 14 Elektrotechnik	48	-
FB 15 Nachrichtentechnik	384	1
FB 16 Elektr. Energietechn.	260	2
FB 17 Informatik	244	15
	<u>2086</u>	<u>173</u>

Stand: 10. 1. 1978

S t u d e n t e n n a c h

Fachbereichen ,

Fachsemestern und

angestrebtem Studienziel

Stand vom 10.1.78

Fachbereich 1

Semester	1.	2.	3.	4.	5.	6.	7.	8.	9.u.mehr	Zusammen
Grund- und Hauptschule	-	-	-	-	-	11	27	1	5	44
Realschule	-	-	-	-	-	-	7	1	3	11
Gymnasium	-	-	-	-	-	-	1	2	14	17
Berufsbild. Schulen	-	-	-	-	-	61	22	-	2	85
Pädag. Diplom	-	3	-	-	3	-	-	-	10	16
Pädag. Pro-motion	3	-	-	-	-	-	-	-	4	7
Primarstufe	21	-	12	1	5	1	-	-	-	40
Sekundarstufe I	31	18	62	10	38	1	3	-	10	173
Sekundarstufe II	25	19	17	2	42	1	1	4	3	114
Zusammen:	80	40	91	13	88	75	61	8	51	507

Stand vom 10.1.1978

Fachbereich 2

Semester	1.	2.	3.	4.	5.	6.	7.	8.	9. u. mehr	Zusammen
Grund- und Hauptschule	-	-	-	-	-	6	52	4	3	65
Realschule	-	-	-	-	-	1	7	4	4	16
Gymnasium	-	-	-	-	-	5	5	3	4	17
Berufsbild. Schulen	-	-	-	-	-	18	6	-	-	24
Pädag. Diplom	14	21	17	10	22	4	3	4	29	124
Pädag. Promotion	-	1	-	1	-	-	1	2	9	14
Primarstufe	5	-	7	3	3	-	1	-	-	19
Sekundarstufe I	28	2	39	5	18	3	11	-	3	109
Sekundarstufe II	11	5	23	5	18	1	-	-	5	68
Zusammen:	58	29	86	24	61	38	86	17	57	456

Stand vom 10.1.1978

Fachbereich 3

Semester	1.	2.	3.	4.	5.	6.	7.	8.	9. u. mehr	Zusammen
Grund- und Hauptschule	-	-	-	-	-	20	46	7	4	77
Realschule	-	-	-	-	-	4	49	6	20	79
Gymnasium	-	-	-	-	-	9	63	10	59	141
Berufsbild. Schulen	-	-	-	-	-	11	1	-	-	12
Pädag. Diplom	-	1	1	-	1	-	-	-	-	3
Pädag. Promotion	-	1	-	-	-	-	-	-	7	8
Primarstufe	11	1	21	3	17	-	-	-	-	53
Sekundarstufe I	56	9	73	18	49	6	3	2	7	223
Sekundarstufe II	70	21	77	23	69	3	14	12	14	303
Zusammen:	137	33	172	44	136	53	176	37	111	899

Stand vom 10.1.1978

Fachbereich 4

Semester	1.	2.	3.	4.	5.	6.	7.	8.	9. u. mehr	Zusammen
Grund- und Hauptschule	-	-	-	-	-	1	31	2	5	39
Realschule	-	-	-	-	-	5	20	3	5	33
Gymnasium	-	-	-	-	-	-	11	1	8	20
Berufsbild. Schulen	-	-	-	-	-	4	4	-	-	8
Pädag. Diplom	-	1	1	-	2	-	-	-	3	7
Pädag. Promotion	-	-	-	-	-	-	1	-	-	1
Magister-Musikwiss.	6	-	-	-	-	-	-	-	-	6
Primarstufe	4	1	1	-	4	-	-	-	-	10
Sekundarstufe I	31	4	11	5	10	2	4	2	3	72
Sekundarstufe II	10	6	4	-	7	---	2	2	3	34
Zusammen:	51	12	17	5	23	12	73	10	27	230

Fachbereich 5

Semester	1.	2.	3.	4.	5.	6.	7.	8.	9. u.mehr	Zusammen
Integr. Studiengang	261	-	212	-	147	4	105	21	197	947
FHS-Studiengang	-	-	-	-	-	-	-	-	2	2
Promotion	2	-	-	2	-	-	3	-	8	15

Zusammen: 964

Erziehungswissenschaftliche Studiengänge:

Grund- und Hauptschule	-	-	-	-	-	1	3	-	-	4
Realschule	-	-	-	-	-	-	-	1	1	2
Gymnasium	-	-	-	-	-	-	-	1	4	5
Berufsbild. Schulen	-	-	-	-	-	2	-	-	-	2
Pädag. Diplom	-	1	1	-	1	-	-	-	1	4
Pädag. Promotion	-	-	-	-	-	-	-	-	-	-
Primarstufe	-	-	-	-	-	-	-	-	-	-
Sekundarstufe I	-	-	-	-	1	-	-	-	-	1
Sekundarstufe II	23	9	36	5	14	1	-	-	1	89
Zusammen:										107

Fachbereich 5

Angestrebter Abschluß: (Integrierte Studiengänge)

Semester	1.	2.	3.	4.	5.	6.	7.	8.	9. u. mehr	Zusamme
Abschluß I Dipl.-Betriebswirt	35	-	17	-	16	2	41	6	29	146
Abschluß II Dipl.-Kaufmann	149	-	146	-	111	1	58	12	139	616
Abschluß II Dipl.-Volkswirt	77	-	49	-	20	1	6	3	29	185

Zusammen: 947

Angestrebter Studienschwerpunkt: *

Bilanzen	103	-	63	-	47	1	35	5	83	337
Finanzen	32	-	31	-	14	1	7	4	20	109
Steuern	28	-	31	-	36	1	29	4	45	174
Management mit EDV	23	-	28	-	25	-	25	4	21	126
Marketing	64	-	47	-	20	1	7	3	28	170

* einige Studenten haben 2 Fächer angegeben

Fachbereich 6

Semester	1.	2.	3.	4.	5.	6.	7.	8.	9. u. mehr	Zusammen
Integr. Studiengang Physik Abschluß I	7	-	-	5	2	-	8	-	3	25
Integr. Studiengang Physik Abschluß II	37	-	24	-	10	-	4	-	3	78
Promotion Dr. rer. nat.	1	-	-	-	-	-	-	-	3	4
										Zusammen: 107

Erziehungswissenschaftliche Studiengänge:

Grund- und Hauptschule	-	-	-	-	-	6'	36	4	2	48
Realschule	-	-	-	-	-	-	2	-	1	3
Gymnasium	-	-	-	-	-	-	4	1	1	6
Berufsbild. Schulen	-	-	-	-	-	1	4	-	-	5
Pädag. Diplom	-	-	-	-	-	-	-	-	1	1
Pädag. Promo- tion	-	-	-	-	-	-	-	-	-	-
Primarstufe	4	1	2	-	3	-	-	-	-	10
Sekundarstufe I	37	7	39	6	20	1	3	2	2	117
Sekundarstufe II	5	4	6	-	10	2	3	-	1	31
Zusammen:	46	12	47	6	33	10	52	7	8	221

Fachbereich 10

Semester	1.	2.	3.	4.	5.	6.	7.	8.	9. u. mehr	Zusammen
Maschinenbau Integr. Studiengang	118	-	125	-	75	-	87	-	-	405
FHS-Studiengang (auslaufend)	-	-	-	-	-	-	-	-	20	20
Holz-u.Kunststofftechn. (auslaufend) FHS-Studiengang	-	-	-	-	-	-	-	-	17	17
Sekundarstufe II	14	4	9	2	7	-	-	-	-	36
										Zusammen: 478

Angestrebte Studienrichtung: *

Hauptstudium I Konstruktions-technik	31	-	20	-	29	-	39	-	-	119
Fertigungstechn. / Kunststofftech.	14	-	32	-	12	-	15	-	-	73
Hauptstudium II Konstruktions-technik	70	-	73	-	34	-	33	-	-	210

* wurde nicht von allen Studenten angegeben

Fachbereich 13

Semester	1.	2.	3.	4.	5.	6.	7.	8.	9. u.mehr	Zusammen
Integrierter Studiengang Chemie	48	-	29	-	28	-	43	-	17	165
FHS-Studiengang Kunststofftechnik (Herstellung)	-	-	-	-	-	-	-	-	4	4
FHS-Studiengang Lack-u. Farbentechnik	-	-	-	-	-	-	-	-	2	2
Promotion Dr. rer. nat.	1	-	-	-	-	-	-	-	7	8

Zusammen: 179

Erziehungswissenschaftliche Studiengänge:

Grund- und Hauptschule	-	-	-	-	-	-	3	-	1	4
Realschule	-	-	-	-	-	-	3	1	-	4
Gymnasium	-	-	-	-	-	-	5	-	10	15
Berufsbild. Schulen	-	-	-	-	-	1	1	-	-	2
Pädag. Diplom	-	-	-	-	-	-	-	-	-	-
Pädag. Promotion	-	-	-	-	-	-	-	-	-	-
Primarstufe	-	-	-	-	-	-	-	-	-	-
Sekundarstufe I	4	1	3	1	6	1	-	-	-	16
Sekundarstufe II	8	3	4	4	8	3	1	2	5	38
Zusammen:	12	4	7	5	14	5	13	3	16	79

Fachbereich 13

Angestrebter Abschluß: (Integrierter Studiengang)*

Abschluß I Dipl.-Ing.Chemiker	4	-	3	-	5	-	12	-	-	24
Abschluß I Dipl.-Lab.Chemiker	6	-	4	-	-	-	3	-	3	16
Abschluß II Dipl.-Chemiker	33	-	20	-	19	-	24	-	9	105
Abschluß II Dipl.-Ing.-Chemie	5	-	2	-	4	-	4	-	5	20

Zusammen:

454

Fachbereich 14

Semester	1.	2.	3.	4.	5.	6.	7.	8.	9. u. mehr	Zusammen
Integr. Studiengang	110	-	129	-	71	-	82	-	-	392
FHS-Studiengang	-	-	-	-	-	-	-	-	48	48
Berufsb. Schulen	-	-	-	-	-	-	1	-	-	1
Sekundarstufe II	12	3	6	-	2	-	-	-	-	23

Zusammen: 464

Angestrebte Studienrichtung: *

<u>Hauptstudium I</u> Elektronik	22	-	32	-	15	-	22	-	-	91
Automatisierungstechn.	4	-	3	-	3	-	19	-	-	29
<u>Hauptstudium II</u> Elektrotechnik	82	-	94	-	53	-	41	-	-	270

* wurde nicht von allen Studenten angegeben

Stand vom 10. 1. 1978

Fachbereich 17

Semester	1.	2.	3.	4.	5.	6.	7.	8.	9. u.mehr	Zusammen
Integr. Studiengang Mathematik Abschluß I	4	-	1	-	-	-	1	-	-	6
Integr. Studiengang Mathematik Abschluß II	39	-	22	6	14	-	14	-	7	102
FHS-Studiengang Informatik	75	-	66	-	43	4	38	4	29	259
Promotion Dr. rer. nat.	-	2	-	-	-	-	-	1	5	8

Zusammen: 375

Erziehungswissenschaftliche Studiengänge:

Grund- und Hauptschule	-	-	-	-	-	6	19	1	1	27
Realschule	-	-	-	-	-	1	20	1	7	29
Gymnasium	-	-	-	-	-	-	9	1	18	28
Berufsbild. Schulen	-	-	-	-	-	1	-	-	1	2
Pädag. Diplom	-	-	-	-	-	-	-	-	-	-
Pädag. Promotion	-	-	-	-	-	-	-	-	-	-
Primarstufe	11	-	12	3	15	-	-	-	-	41
Sekundarstufe I	31	1	45	7	15	-	5	-	2	106
Sekundarstufe II	21	5	31	2	11	-	3	-	2	75
Zusammen:	63	6	88	12	41	8	56	3	31	308

118
187

Abteilung Höxter

Fachbereich 7

Architektur

Semester	1.	2.	3.	4.	5.	6.	7.	8.	9. u. mehr	Zusammen
FHS-Studien- gang	119	-	39	-	39	10	42	12	69	330

Angestrebter Studienschwerpunkt:

Architektur Hochbau	34	-	32	-	29	9	38	11	58	211
Städtebau (auslaufend)	-	-	-	-	1	-	2	-	3	6
Landespflege	78	-	-	-	-	-	-	-	-	78
keine Angaben	7	-	7	-	9	1	2	1	8	35

Abteilung HöxterFachbereich 8

Bauingenieurwesen

Semester	1.	2.	3.	4.	5.	6.	7.	8.	9. u. mehr	Zusammen
FHS-Studien- gang	57	-	59	-	36	11	37	17	52	269

Angestrebter Studienschwerpunkt:

Konstruktiver Ingenieurbau	34	-	44	-	15	4	18	7	25	147
Verkehrswesen (auslaufend)	-	-	1	-	4	1	7	1	10	24
Wasser- wirtschaft	12	-	14	-	16	6	12	9	17	86
keine Angaben	11	-	-	-	1	-	-	-	-	12

Abteilung Meschede

Fachbereich 11

Maschinenbau

Semester	1.	2.	3.	4.	5.	6.	7.	8.	9. u. mehr	Zusammen
Konstruktions- technik	17	-	21	-	17	-	15	-	4	74
Fertigungs- technik	7	-	25	-	24	-	19	3	13	91
keine Angaben	2	-	-	-	-	-	-	-	-	2
										Zusammen: 167

Fachbereich 15

Nachrichtentechnik

	73	-	106	-	85	-	31	37	53	385
--	----	---	-----	---	----	---	----	----	----	-----

Abteilung SoestFachbereich 9

Landbau

Semester	1.	2.	3.	4.	5.	6.	7.	8.	9. u. mehr	Zusammen
	88	-	82	-	71	-	22	1	8	272

Fachbereich 12

Maschinenbau

Konstruktions- technik	37	-	33	-	16	-	22	5	20	133
Fertigungs- technik	25	-	25	-	15	-	3	4	17	89

Zusammen: 222

Fachbereich 16

Elektr. Energietechnik

	42	-	82	-	61	-	21	11	45	262
--	----	---	----	---	----	---	----	----	----	-----

Stand: 10. 1. 1978

S t u d e n t e n n a c h

Studienziel

Studienfach u n d

Fachsemestern

Stand: 10. 1. 1978

dschule:
 mmenstellung aller Fachbereiche

rrrichtsfach	4. S.	5. S.	6. S.	7. S.	8. S.	9. S. u.m.	Zus.
. Relig.	-	-	-	9	-	-	9
Relig.	--	-	-	1	-	-	1
sch	-	-	1	9	2	-	12
ematik	-	-	1	8	-	-	9
hichte	-	-	-	1	-	-	1
unde	-	-	2	19	1	-	22
ogie	-	-	4	8	-	2	14
ik	-	-	-	-	-	-	-
lsch	-	-	-	-	-	-	-
s	-	-	-	7	-	-	7
t	-	-	1	8	-	2	11
ll	-	-	-	18	-	1	19
a. Wiss.	-	-	-	1	-	-	1
eserz.	-	-	-	11	1	1	13
men:	-	-	9	100	4	6	119

Stand: 10. 1. 1978

Schule:

Bestellung aller Fachbereiche

Bereich	4. S.	5. S.	6. S.	7. S.	8. S.	9. S.	Zus.
Mathematik	-	-	6	60	1	4	71
Physik	-	-	1	23	1	1	26
Chemie	-	-	-	4	-	-	4
Biologie	-	-	-	1	2	1	4
Englisch	-	-	2	7	-	-	9
Geographie	-	-	-	5	-	-	5
Gesamtsamt:	-	-	9	100	4	6	119

Stand: 10.1.1978

tschule
nmenstellung aller Fachbereiche

Fach/Semester	1.	2.	3.	4.	5.	6.	7.	8.	9. u.m.	Zus.
. Relig.	-	-	-	-	-	-	4	-	-	4
Relig.	-	-	-	-	-	-	1	-	-	1
sch	-	-	-	-	-	15	15	5	4	39
ematik	-	-	-	-	-	5	15	-	1	21
hichte	-	-	-	-	-	3	5	-	3	11
unde	-	-	-	-	-	2	10	1	-	13
ogie	-	-	-	-	-	3	21	1	1	26
ik	-	-	-	-	-	2	3	-	-	5
ie	-	-	-	-	-	-	-	1	-	1
isch	-	-	-	-	-	4	12	-	1	17
zösisch	-	-	-	-	-	-	-	-	-	-
k	-	-	-	-	-	-	4	-	2	6
t	-	-	-	-	-	2	5	1	-	8
il	-	-	-	-	-	-	4	1	1	6
en	-	-	-	-	-	-	-	1	1	2
schaft	-	-	-	-	-	2	2	1	1	6
alwiss.	-	-	-	-	-	-	-	-	-	-
h.Wiss.	-	-	-	-	-	1	4	1	-	6
eserz.	-	-	-	-	-	3	12	2	-	17
mmen:	-	-	-	-	-	42	117	15	15	189

Stand: 10.1.1978

ptschule
ammenstellung aller Fachbereiche

Fach/Semester	1.	2.	3.	4.	5.	6.	7.	8.	9. u.m.	Zus.
h. Relig.	-	-	-	-	-	1	4	-	2	7
Relig.	-	-	-	-	-	1	1	-	-	2
tsch	-	-	-	-	-	8	16	2	3	29
hematik	-	-	-	-	-	1	13	3	2	19
chichte	-	-	-	-	-	6	3	2	1	12
kunde	-	-	-	-	-	6	17	1	2	26
logie	-	-	-	-	-	2	10	-	1	13
sik	-	-	-	-	-	1	-	1	-	2
mie	-	-	-	-	-	1	7	1	-	9
lisch	-	-	-	-	-	2	10	2	1	15
nzösisch	-	-	-	-	-	-	-	-	-	-
ik	-	-	-	-	-	-	-	-	-	-
st	-	-	-	-	-	1	7	-	2	10
til	-	-	-	-	-	-	6	-	-	6
ken	-	-	-	-	-	1	1	1	-	3
tschaft	-	-	-	-	-	3	7	1	-	11
ialwiss.	-	-	-	-	-	6	2	-	1	9
sh.Wiss.	-	-	-	-	-	1	6	1	-	8
beserz.	-	-	-	-	-	1	7	-	-	8
ammen:	-	-	-	-	-	42	117	15	15	189

Stand: 10. 1. 1978

Schule:

Zusammenstellung aller Fachbereiche

Fach/Semester	4.	5.	6.	7.	8.	9. u.m.	Zusammen
Relig.	-	-	-	4	-	1	5
Relig.	-	-	-	-	-	-	-
Sch	-	-	3	24	5	9	41
Mathematik	-	-	1	20	1	7	29
Physik	-	-	-	1	-	-	1
Chemie	-	-	-	4	2	1	7
Deutsch	-	-	2	17	4	10	33
Französisch	-	-	-	10	-	3	13
Englisch	-	-	2	5	-	1	8
Historie	-	-	1	16	2	6	25
Landwirtsch. Wiss.	-	-	-	-	2	2	4
Rechtswiss.	-	-	1	-	-	1	2
Biologie	-	-	-	-	-	-	-
Geographie	-	-	1	7	1	-	9
Politikwiss.	-	-	-	-	-	-	-
Philosophie	-	-	-	-	-	-	-
Zusammen:	-	-	11	108	17	41	177

Stand: 10. 1. 1978

Schule:
ammenstellung aller Fachbereiche

Fach/Semester	4.	5.	6.	7.	8.	9. u.m.	Zusammen
Relig.	-	-	1	9	2	1	13
Relig.	-	-	1	1	-	-	2
sch	-	-	-	15	1	5	21
ematik	-	-	-	6	1	1	8
ik	-	-	-	4	1	2	7
ie	-	-	-	-	-	-	-
isch	-	-	1	9	1	3	14
zösisch	-	-	-	6	1	1	8
k	-	-	-	4	-	2	6
t	-	-	5	20	4	7	36
sch.Wiss.	-	-	-	1	-	-	1
alwiss.	-	-	1	29	2	6	38
ologie	-	-	-	-	-	-	-
t	-	-	-	-	3	9	12
hichte	-	-	1	1	1	1	4
Wiss.	-	-	-	-	-	-	-
ammen:	-	-	10	105	17	38	170

Stand: 10. 1. 1978

Gymnasium:

Zusammenstellung aller Fachbereiche

Fach/Semester	4.	5.	6.	7.	8.	9. u.m.	Zusammen
th. Relig.	-	-	-	-	-	2	2
. Relig.	-	-	-	-	-	-	-
utsch	-	-	8	41	9	41	99
thematik	-	-	-	10	1	17	28
ysik	-	-	-	3	1	1	5
emie	-	-	-	5	-	11	16
glisch	-	-	2	21	4	20	47
anzösisch	-	-	3	12	1	13	29
sik	-	-	-	5	-	1	6
nst	-	-	-	-	-	-	-
rtsch.Wiss.	-	-	-	-	2	9	11
ort	-	-	1	-	1	1	3
ziologie	-	-	-	-	-	-	-
zialwiss.	-	-	-	-	-	-	-
ilosophie	-	-	-	-	-	-	-
litikwiss.	-	-	-	-	-	1	1
dagogik	-	-	-	-	-	-	-
teraturwiss.	-	-	-	-	-	-	-
formatik	-	-	-	-	-	-	-
z. Wiss.	-	-	-	-	-	-	-
sammen:	-	-	14	97	19	117	247

Stand: 10. 1. 1978

gymnasium:

Zusammenstellung aller Fachbereiche

Fach/Semester	4.	5.	6.	7.	8.	9. u.m.	Zusammen
th. Relig.	-	-	6	1	1	6	14
. Relig.	-	-	-	-	1	1	2
tsch	-	-	-	6	1	9	16
thematik	-	-	-	3	1	2	6
ysik	-	-	-	2	1	8	11
emie	-	-	-	-	-	1	1
glisch	-	-	-	15	-	5	20
anzösisch	-	-	-	6	1	2	9
sik	-	-	1	5	2	4	12
nst	-	-	3	18	2	13	36
rtsch.Wiss.	-	-	-	-	-	3	3
ort	-	-	3	7	2	14	26
ziologie	-	-	-	5	1	3	9
zialwiss.	-	-	1	9	2	7	19
ilosophie	-	-	1	2	1	5	9
olitikwiss.	-	-	-	2	-	6	8
dagogik	-	-	1	3	-	4	8
teraturwiss.	-	-	-	-	-	-	-
formatik	-	-	-	2	-	4	6
z. Wiss.	-	-	-	-	-	2	2
sammen:	-	-	16	86	16	99	217

Stand: 10.1.1978

Prüfung an berufsbildenden Schulen:

Zusammenstellung aller Fachbereiche

Lehrer/ nichtberufsbezogenes Fach	4.	5.	6.	7.	8.	9. u.m.	Zus.
th. Religion	-	-	8	1	-	1	10
. Religion	-	-	10	-	-	-	10
utsch	-	-	15	-	-	-	15
thematik	-	-	2	-	-	1	3
ysik	-	-	1	5	-	-	6
emie	-	-	1	1	-	-	2
glisch	-	-	-	1	-	-	1
nst und Gestaltung	-	-	5	4	-	-	9
ort	-	-	4	6	-	-	10
olitikwissenschaften	-	-	51	21	-	1	73
irtschaftswissensch.	-	-	2	-	-	-	2
sammen:	-	-	99	39	-	3	141

Stand: 10. 1. 78

Primarstufe:

Semester/ Lernbereich	1.	2.	3.	4.	5.	6.	7.	8.	9. u.m.	Zusammen
Sprache	15	1	18	2	26	1	-	-	-	63
Mathematik	9	-	11	2	8	-	1	-	-	31
Theologie	-	-	-	-	-	-	-	-	-	-
Naturwiss.	9	2	9	3	4	-	-	-	-	28
Gesellsch.L.	19	-	17	3	5	-	-	-	-	44
Gestaltung	4	-	-	-	3	-	-	-	-	7
Zusammen:	56	3	55	10	47	1	1	-	-	173

Stand: 10. 1. 78

Seminarstufe:

Lehrer/Unterrichtsfach	1.	2.	3.	4.	5.	6.	7.	8.	9. u.m.	Zusammen
th. Relig.	20	-	15	2	6	1	-	-	-	44
. Relig.	4	-	3	-	3	-	-	-	-	10
Deutsch	10	1	19	4	7	-	-	-	-	41
Thematik	10	1	8	2	11	-	-	-	-	32
Schichte	-	-	-	-	-	-	-	-	-	-
Werkunde	-	-	-	-	2	-	-	-	-	2
Biologie	-	-	-	-	8	-	-	-	-	8
Physik	-	-	-	-	-	-	-	-	-	-
Englisch	-	-	-	-	-	-	-	-	-	-
Mathematik	2	1	1	-	5	-	-	-	-	9
Kunst	-	-	-	-	-	-	-	-	-	-
Textil	-	-	-	-	2	-	-	-	-	2
Landw. Wiss.	-	-	-	-	-	-	-	-	-	-
Bücherei	10	-	9	2	3	-	1	-	-	25
Zusammen:	56	3	55	10	47	1	1	-	-	173

Stand: 10.1.1978

Grundstufe I
 Zusammenstellung aller Fachbereiche :

Fach/Semester	1.	2.	3.	4.	5.	6.	7.	8.	9. u.m.	Zus.
h. Relig.	6	3	13	2	11	2	-	-	6	43
Relig.	-	1	1	-	3	-	-	-	-	5
tsch	18	6	36	8	28	3	1	-	6	106
hematik	32	2	56	9	17	-	7	-	2	125
schichte	9	2	14	4	6	-	1	-	1	37
kunde	13	1	16	3	7	-	1	-	1	42
logie	19	5	23	3	4	-	-	1	1	56
sik	4	-	1	2	2	1	1	1	-	12
emie	5	-	6	-	10	1	-	-	-	22
lisch	33	11	52	11	33	3	6	1	4	154
anzösisch	9	3	-	2	3	1	1	-	1	20
ik	11	-	3	1	4	-	1	-	-	20
st	9	-	3	-	2	2	3	2	1	22
til	8	2	9	3	1	-	-	-	-	23
ken	-	-	-	-	-	-	-	-	-	-
tschaft	-	-	-	-	1	-	-	-	-	1
ialwiss.	10	1	12	-	2	-	-	-	-	25
sh.Wiss.	12	2	9	1	6	-	-	-	1	31
beserz.	19	3	18	3	17	1	7	1	3	72
ammen:	217	42	272	52	157	14	29	6	27	816

Stand: 10.1.1978

Grundstufe I
Angebotstellung aller Fachbereiche

Fach/Semester	1.	2.	3.	4.	5.	6.	7.	8.	9. u.m.	Zus.
ch. Relig.	27	14	45	11	19	-	1	-	1	118
Relig.	10	2	6	1	8	-	-	-	-	27
tsch	8	4	22	6	13	-	2	2	3	60
thematik	9	-	8	2	5	1	4	1	2	32
schichte	19	1	29	9	20	3	-	-	3	84
kunde	23	7	50	5	10	-	4	-	5	110
ologie	14	1	13	3	14	-	4	1	2	52
ysik	6	1	2	2	3	-	1	-	-	15
emie	6	1	5	2	3	-	1	-	1	19
glisch	11	2	9	3	8	1	3	1	2	40
anzösisch	7	-	2	1	2	-	1	-	1	14
sik	3	-	-	-	6	-	-	-	-	9
st	12	2	2	-	1	3	3	-	1	24
ctil	24	2	21	4	10	3	-	-	2	66
rken	-	-	-	-	-	-	-	-	-	-
tschaft	-	-	-	-	7	2	-	-	-	9
zialwiss.	12	1	9	-	2	-	2	1	-	27
sh.Wiss.	12	2	23	-	11	1	1	-	1	50
beserz.	14	1	25	3	9	-	2	-	3	57
sammen:	217	41	270	52	157	14	29	6	27	813

Stand: 10. 1. 78

Sekundarstufe II:

Zusammenstellung aller Fachbereiche

Fach/Semester	1.	2.	3.	4.	5.	6.	7.	8.	9. u.m.	Zus.
Maschinenbau	15	6	13	3	37	-	2	-	1	77
Elektrotechnik	17	6	14	1	13	1	-	-	-	52
Chemietechnik	1	-	1	-	-	-	-	-	-	2
Math. Relig.	-	-	-	-	-	-	-	-	-	-
Ev. Relig.	-	-	-	-	-	-	-	-	-	-
Deutsch	46	21	45	15	26	2	10	12	15	192
Mathematik	20	7	22	3	7	-	3	-	2	64
Physik	6	5	3	-	1	2	2	-	2	21
Chemie	10	3	3	4	8	3	1	2	5	39
Englisch	33	6	36	9	25	1	3	6	2	121
Französisch	13	7	14	1	12	-	2	-	3	52
Musik	-	-	-	-	-	-	-	-	-	-
Kunst	-	-	-	-	-	-	-	-	-	-
Wirtsch. Wiss.	34	16	52	7	55	2	1	-	1	168
Sport	-	-	-	-	-	-	-	-	-	-
Biologie	-	-	-	-	-	-	-	-	-	-
Sozialwiss.	-	-	-	-	-	-	-	-	-	-
Philosophie	-	-	-	-	-	-	-	-	-	-
Politikwiss.	-	-	-	-	-	-	-	-	-	-
Pädagogik	-	-	-	-	-	-	-	-	-	-
Literaturwiss.	-	-	-	-	-	-	-	-	-	-
Informatik	4	2	9	-	3	-	-	-	-	18
Soz. Wiss.	-	-	-	-	-	-	-	-	-	-
Zusammen:	199	79	212	43	187	11	24	20	31	806

Stand: 10. 1. 78

Sekundarstufe II:

Zusammenstellung aller Fachbereiche:

2. Fach/Semester	1.	2.	3.	4.	5.	6.	7.	8.	9. u.m.	Zus.
Maschinenbau	-	-	-	-	-	-	-	-	-	-
Elektrotechnik	-	-	-	-	-	-	-	-	-	-
Chemietechnik	-	-	-	-	-	-	-	-	-	-
Kath. Relig.	43	27	43	11	43	2	2	-	2	173
Ev. Relig.	27	8	17	-	23	-	1	-	2	78
Deutsch	10	1	13	7	20	2	-	-	-	53
Mathematik	16	3	12	-	9	-	-	-	1	41
Physik	11	5	18	2	15	-	2	-	1	54
Chemie	2	-	3	-	2	-	-	-	-	7
Englisch	17	5	20	6	13	-	1	1	2	65
Französisch	2	-	9	-	6	-	-	1	-	18
Musik	8	3	4	-	7	2	3	-	2	29
Kunst	13	7	3	-	4	1	10	5	2	45
Wirtsch.Wiss.	-	-	-	1	3	-	1	1	-	6
Sport	18	7	46	10	17	-	3	-	8	109
Soziologie	-	-	-	-	-	-	-	-	-	-
Sozialwiss.	-	-	-	-	9	1	-	-	1	11
Philosophie	6	4	12	3	7	1	-	2	1	36
Politikwiss.	-	-	-	-	8	1	1	1	-	11
Pädagogik	9	3	5	3	1	1	-	2	1	25
Geschichte	17	5	7	-	-	-	-	4	6	39
Informatik	-	-	-	-	1	-	-	-	-	1
Erz. Wiss.	-	-	-	-	-	-	-	-	-	-
Zusammen:	199	78	212	43	188	11	24	17	29	801

K o m b i n a t i o n v o n

Lernbereich und Unterrichtsfach

sowie 1. und 2. Fach

Kombination von Lernbereich und Unterrichtsfach

Lernbereich \ Unterrichtsfach	Unterrichtsfach										Zusammen
	Kath. Religion	Ev. Religion	Deutsch	Mathematik	Erdkunde	Biologie	Musik	Textil	Sport		
Sprache	21	6	-	6	-	6	7	2	15		63
Mathematik	11	1	3	-	2	2	2	-	10		31
Naturwissensch.	3	2	9	14	-	-	-	-	-		28
Gesellsch. Lehre	9	1	24	10	-	-	-	-	-		44
Gestaltung	-	-	5	2	-	-	-	-	-		7
	44	10	41	32	2	8	9	2	25		173

1. Fach	Kath. Religion	Ev. Religion	Deutsch	Mathematik	Geschichte	Erdkunde	Biologie	Physik	Chemie	Englisch	Französisch	Musik	Kunst	Textil	Wirtsch. Wiss.	Sozialwiss.	Haush. Wiss.	Sport	Zusammen
Kath. Religion	-	-	5	2	6	-	3	-	-	5	-	2	-	5	1	4	3	6	43
Ev. Religion	-	-	1	-	2	1	-	-	-	-	-	-	-	-	-	-	-	-	4
Deutsch	21	4	-	-	20	17	4	1	-	10	2	2	2	11	-	3	7	4	106
Mathematik	12	3	1	-	5	31	5	13	5	2	1	1	5	16	-	2	7	16	125
Geschichte	10	5	3	1	-	6	-	1	1	3	1	-	-	1	-	3	1	1	37
Erdkunde	13	4	6	3	7	-	3	-	-	-	-	-	-	-	-	-	-	6	42
Biologie	6	-	5	1	3	9	-	1	3	4	1	1	2	9	1	1	4	5	56
Physik	1	-	-	4	2	2	-	-	-	-	-	1	-	-	1	1	-	-	12
Chemie	1	-	1	2	1	2	8	-	-	-	-	-	-	2	-	-	5	-	22
Englisch	14	3	12	3	14	32	4	-	1	-	5	3	6	13	6	8	19	11	154
Französisch	7	-	-	1	5	-	1	-	-	2	-	-	3	-	1	-	-	1	21
Musik.	5	2	1	2	1	4	1	1	-	-	-	-	-	1	-	1	1	-	20
Kunst	1	-	7	-	2	1	2	-	-	2	1	-	-	5	-	-	1	-	22
Textil	6	2	4	2	3	-	4	-	-	-	1	-	-	-	-	-	-	1	23
Sozialwissensch.	10	2	1	-	3	-	-	-	1	1	-	-	3	-	-	-	-	4	25
Haush. Wissensch.	7	1	4	1	2	-	6	-	3	5	-	-	-	-	-	-	-	2	31
Sport	5	1	9	10	8	5	11	2	1	6	2	1	2	3	-	4	2	-	72
Zusammen	119	27	60	32	84	110	52	19	15	40	14	9	24	66	10	27	50	57	815

1. Fach	Kath. Rel.	Ev. Rel.	Deutsch	Mathematik	Physik	Chemie	Englisch	Französisch	Musik	Kunst	Wirt. Wiss.	Sport	Soz. Wiss.	Philosophie	Politik	Pädagogik	Geschichte	Informatik	Zusammen
Maschinenbau	15	16	1	3	12	1	5	1	1	-	-	14	-	-	7	-	-	1	77
Elektrotechnik	7	12	2	5	11	-	5	-	-	-	3	4	1	-	1	-	1	-	52
Chemietechnik	-	-	1	-	-	1	-	-	-	-	-	-	-	-	-	-	-	-	2
Deutsch	44	11	-	1	-	-	19	2	8	24	-	23	9	18	1	12	20	-	192
Mathematik	8	2	-	-	19	1	2	-	4	5	-	13	-	3	1	2	4	-	64
Physik	4	-	-	8	-	-	-	-	3	1	1	1	-	1	-	-	1	-	21
Chemie	6	1	3	4	8	-	2	-	-	1	1	4	-	1	-	5	-	-	36
Englisch	26	9	16	2	-	1	-	13	7	9	1	19	1	6	1	4	5	-	120
Französisch	5	6	3	-	-	-	11	-	4	4	-	8	-	7	-	2	1	-	51
Wirtsch. Wissensch.	56	20	27	9	1	2	19	2	1	1	-	23	-	-	-	-	7	-	168
Informatik	2	1	-	9	3	1	2	-	-	-	-	-	-	-	-	-	-	-	18
Zusammen:	173	78	53	41	54	7	65	18	28	45	6	109	11	36	11	25	39	1	801

Stand: 10. 1. 1978

H a u p t s t u d i u m I u n d II

Gründe für die Wahl

Im WS 77/78 haben sich 2.120 Studenten im integrierten Studiengang immatrikuliert.

Davon wählten Hauptstudium I 529 Studenten = 25 %
Hauptstudium II 1.591 Studenten = 75 %

Im Zusammenhang mit der Rückmeldung und Neueinschreibung für das Wintersemester 77/78 waren die Studenten aufgefordert worden, die für die Wahl des Hauptstudiums I oder II maßgeblichen Gründe anzugeben.

Folgende Gründe waren aufgeführt:

Hauptstudium I

- Studiendauer
- schnelle berufliche Einstiegsmöglichkeit
- starker Praxisbezug
- Attraktivität des Abschlusses
- Studienkosten
- sonstige Gründe

Hauptstudium II

- soziale Stellung
- Verdienstmöglichkeiten
- starker Theoriebezug
- Attraktivität des Abschlusses
- Möglichkeit zum Aufbaustudium
- sonstige Gründe

Von den im Hauptstudium I eingeschriebenen 529 Studenten
 machten 118 Studenten keine Angabe
Von den im Hauptstudium II eingeschriebenen 1.591 Studenten
 machten 435 Studenten keine Angabe

Die übrigen Studenten machten von der Möglichkeit Gebrauch, mehrere Gründe für ihre Entscheidung - Hauptstudium I oder II - anzugeben, wie anliegende Tabellen zeigen.

Die 'sonstigen Gründe', die für die Wahl des Hauptstudiums II angeführt wurden (119 Studenten), lassen sich in folgende Kategorien aufgliedern:

Bessere Berufsmöglichkeiten/ Voraussetzung f. Berufsziel (Steuerberater) schnellerer Aufstieg	39
Interesse am Fachgebiet, interessantes Studium	43
Bedingung f. höheren Staatsdienst	8
Möglichkeit zu Promotion und/oder Lehrauftrag Interesse an wissenschaftlicher Arbeit	4
Lehrangebot ist besser	15
Weiter auf Uni oder PH (Hochschulwechsel)	6
Angestrebtes Berufsziel nur über H II	4

Gründe FB	Studiendauer	schnelle berufl. Einstiegmög- lichk.	starker Praxisbezug	Attraktivität d. Abschlusses	Studienkosten	sonstige Gründe	Gesamt
5	75	34	58	10	25	3	205
6	6	3	19	-	4	-	32
10	85	40	105	10	56	2	298
13	7	3	9	1	4	-	24
14	50	19	61	7	33	3	173
17	2	-	-	1	-	-	3
	225	99	252	29	122	8	735

Hauptstudium II

WS 77/78

Gründe FB	Soziale Stellung	Verdienst- möglichkeiten	Starker Theoriebezug	Attraktivität d. Abschlusses	Möglichkeit z. Aufbauabst.	sonstige Gründe	Gesamt
5	79	211	91	353	208	65	1.007
6	4	8	29	16	34	6	97
10	30	99	71	136	88	15	439
13	11	20	26	34	57	7	155
14	25	87	68	100	112	16	408
17	11	15	22	28	29	10	115
	160	440	307	667	528	119	2.221

Gesamthochschule Paderborn

Dez. 2

2

Studentenstatistik

WS 78/79

Studententstatistik WS 1978/79

I N H A L T S V E R Z E I C H N I S

Entwicklung der Studenten u. Erstsemester	1 - 2
Gesamtübersicht WS 1978/79	3 - 6
Studenten nach <u>Fachbereichen</u> Fachsemestern und Studienziel	7 - 21
Studenten nach <u>Studienziel</u> und Fachsemestern	22 - 36
Kombination von Lernbereich und Unterrichtsfach, von 1. u. 2. Fach	37 - 39

E n t w i c k l u n g

der Studenten WS 1973/74 - WS 1978/79
und Erstsemester WS 1973/74 - WS 1978/79

Studentenzahlen - Übersicht

FB	WS 73/74	SS 74	WS 74/75	SS 75	WS 75/76	SS 76	WS 76/77	SS 77	WS 77/78	SS 78	WS 78/79
1	199	199	250	337	400	386	470	466	507 ✓	411	447
2	376	349	447	463	485	421	451	411	456 ✓	419	555
3	328	375	583	574	722	723	880	824	899 ✓	853	893
4	147	160	207	326	258	235	235	191	230 ✓	208	244
5	573	581	649	566	749	710	981	882	1071 ✓	944	1179
6	171	181	327	363	250	235	294	282	328 ✓	288	339
7 H	376	339	335	305	279	260	269	243	330 ✓	275	325
8 H	173	162	196	178	224	192	255	235	269 ✓	243	246
9 S	196	189	186	165	198	192	238	223	272 ✓	257	339
10	224	190	222	241	350	273	429	389	478 ✓	447	515
11 M	183	164	170	145	154	155	167	154	167 ✓	140	162
12 S	281	253	280	242	252	195	219	181	222 ✓	193	213
13	157	158	113	---	202	194	233	221	258 ✓	242	282
14	455	391	430	361	383	323	448	405	464 ✓	428	509
15 M	516	483	457	416	460	383	427	365	385 ✓	324	332
16 S	304	265	279	255	249	213	280	248	262 ✓	229	249
17	386	354	469	427	530	474	627	567	683 ✓	616	682
insg.	5045	4793	5600	5244	6145	5564	6903	6287	7281 ✓	6517	7511

Entwicklung der Erstsemester nach Studiengängen

	WS 74/75	WS 75/76	WS 76/77	WS 77/78	WS 78/79
<u>Erziehungswissensch. Studiengänge:</u>					
LA Grund- u. Hauptschule	307				
LA Realschule	124				
LA Gymnasium	153				
LA Berufsb. Schulen	173				
LA Primarstufe	5	78	74	56	67
LA Sekundarstufe I		175	222	218	225
LA Sekundarstufe II		154	222	199	194
Pädagogik Diplom		27	19	14	33
	762	434	537	487	519
	5	27	19	14	33
	757	407	518	473	486
<u>Integr. Studiengänge:</u>					
Wirtschaftswissenschaften	123	164	276	261	297
Physik	18	23	38	44	41
Maschinenbau	81	110	142	118	111
Chemie	55	32	29	48	54
Elektrotechnik	115	64	148	110	122
Mathematik	52	47	46	43	26
	444	440	679	624	651
<u>Fachhochschulstudiengänge:</u>					
Architektur	46	30	34	119 *	102 *
Bauingenieurwesen	47	57	74	57	41
Landbau	51	76	88	88	108
Maschinenbau M 11	38	34	45	26	28
Maschinenbau S 12	52	39	61	62	42
Nachrichtentechnik M 15	77	105	124	73	53
Elektr. Energietechnik S 16	60	60	91	42	34
Informatik	57	55	74	75	51
	428	456	591	542	459

* Architektur
Landespflege

22
80

1
2
1

G e s a m t ü b e r s i c h t W S 1978/79

Studenten

Erstsemester

Studiengänge

Ausländer

Männlich/Weiblich

Studentenstatistik nach Fachbereichen und Standorten im
WS 1978/79

	<u>Studenten</u>	<u>davon Erstsemester</u>
Fachbereich 1	447	105
2	555	102
3	893	153
4	244	66
5	1179	312
6	339	81
7	325	102
8	246	41
9	339	108
10	515	119
11	162	28
12	213	42
13	282	70
14	509	130
15	332	53
16	249	34
17	682	141
	<u>7511</u>	<u>1687</u>
Studienkolleg	15	
Zweithörer	<u>28</u>	
	7554	
<u>Belegung in:</u>		
Paderborn	5645	1279
Höxter	571	143
Meschede	494	81
Soest	801	184

Stand: 5.12.1978

Studentenstatistik - Verteilung nach Studiengängen
im WS 78/79

	<u>Studenten</u>	<u>davon Erst-</u> <u>semester</u>
<u>Erziehungswissenschaftliche Studiengänge:</u>		
Lehramt an der Grund- und Hauptschule	73	
Lehramt an der Realschule	51	
Lehramt am Gymnasium	166	
Lehramt an berufsbildenden Schulen	23	
Lehramt für die Primarstufe	233	67
Lehramt für die Sekundarstufe I	1000	225
Lehramt für die Sekundarstufe II	1034	194
Pädagogik Diplom	<u>215</u>	<u>33</u>
	<u>2795</u>	<u>519</u>
<u>Promotionen:</u>		
Dr. paed.	17	7
Dr. phil.	61	12
Dr. rer. nat.	22	1
Dr. rer. pol.	19	3
	<u>119</u>	<u>23</u>
Magister - Musikwissenschaft	18	11
Magister - Sprachwissenschaft	42	24
	<u>60</u>	<u>35</u>
<u>Integrierte Studiengänge:</u>		
FB 5 Wirtschaftswissenschaften	1046	297
FB 6 Naturwissensch. I Physik	128	41
FB 10 Maschinenbau	453	111
FB 13 Naturwissensch. II Chemie	192	54
FB 14 Elektrotechnik	454	122
FB 17 Mathematik	112	26
	<u>2385</u> ✓	<u>651</u> ✓
<u>Fachhochschulstudiengänge:</u>		
FB 7 Architektur	325	102
FB 8 Bauingenieurwesen	246	41
FB 9 Landbau	339	108
FB 10 Maschinenbau	6	-
FB 10 Holz- u. Kunststofftechnik	2	-
FB 11 Maschinenbau M	162	28
FB 12 Maschinenbau S	213	42
FB 13 Lack- und Farbentechnik	-	-
FB 13 Kunststoffe	2	-
FB 14 Elektrotechnik	13	-
FB 15 Nachrichtentechnik	332	53
FB 16 Elektr. Engerietechnik	249	34
FB 17 Informatik	<u>263</u>	<u>51</u>
	<u>2152</u> ✓	<u>459</u> ✓

Statistik WS 78/79

Datum: 1.12.1978

Studentenstatistik WS 1978/79

männlich weiblich

Erziehungswissenschaftliche Studiengänge:

Lehramt an der Grund- und Hauptschule
 Lehramt an der Realschule
 Lehramt am Gymnasium
 Lehramt an berufsbild. Schulen
 Lehramt für die Primarstufe
 Lehramt für die Sekundarstufe I
 Lehramt für die Sekundarstufe II
 Pädagogik B1/B2

38
 17
 67
 21
 33
 31
 31

35
 34
 79
 2
 200
 617
 1

Ausländische Studenten

Fachbereich 1

1

Fachbereich 2

2

Dr. med. 3

13

Dr. phil. 4

2

Dr. rer. nat. 5

14

Dr. rer. pol. 6

-

Magister-Musikwissenschaften 7

3

Magister-Sprachwissenschaften 8

12

Interdisziplinäre Studien 9

6

FB 5 Wirtschaftswissenschaften 10

29

FB 6 Naturwissenschaften I Physik 11

7

FB 10 Maschinenbau 12

3

FB 15 Naturwissenschaften II Chemie 13

20

FB 16 Elektrotechnik 14

23

FB 17 Mathematik 15

5

Fachhochschulstudien 16

1

FB 7 Architektur 17

6

FB 8 Bauingenieurwesen 17

6

FB 9 Landbau

147

FB 10 Maschinenbau

6

FB 10 Holz- u. Kunststofftechn.

2

FB 17 Maschinenbau M

109

FB 12 Maschinenbau S

213

FB 13 Lack- und Farbentechnik

1

FB 13 Kunststoffte.

1

FB 14 Elektrotechnik

1

FB 15 Nachrichtentechnik

230

FB 16 Elektrotechnik

246

FB 17 Informatik

24

1992

110

Studentenstatistik WS 78/79Stand: 1.12.1978

	<u>männlich</u>	<u>weiblich</u>
<u>Erziehungswissenschaftliche Studiengänge:</u>		
Lehramt an der Grund- und Hauptschule	38	35
Lehramt an der Realschule	17	34
Lehramt am Gymnasium	87	79
Lehramt an berufsbild. Schulen	21	2
Lehramt für die Primarstufe	33	200
Lehramt für die Sekundarstufe I	381	617
Lehramt für die Sekundarstufe II	666	350
Pädagogik Diplom	102	111
	<u>1345</u>	<u>1428</u>
<u>Promotionen:</u>		
Dr. paed.	14	3
Dr. phil.	40	21
Dr. rer. nat.	18	3
Dr. rer. pol.	17	2
	<u>89</u>	<u>29</u>
Magister-Musikwissenschaften	9	8
Magister-Sprachwissenschaften	22	21
<u>Integrierte Studiengänge:</u>		
FB 5 Wirtschaftswissenschaften	890	156
FB 6 Naturwissensch. I Physik	126	2
FB 10 Maschinenbau	445	8
FB 13 Naturwissenschaften II Chemie	159	33
FB 14 Elektrotechnik	450	4
FB 17 Mathematik	95	17
	<u>2165</u>	<u>220</u>
<u>Fachhochschulstudiengänge:</u>		
FB 7 Architektur	229	96
FB 8 Bauingenieurwesen	229	17
FB 9 Landbau	269	70
FB 10 Maschinenbau	6	-
FB 10 Holz- u. Kunststofftechn.	2	-
FB 11 Maschinenbau M	159	3
FB 12 Maschinenbau S	213	-
FB 13 Lack- und Farbentechnik	-	-
FB 13 Kunststoffe	2	-
FB 14 Elektrotechnik	13	-
FB 15 Nachrichtentechnik	330	2
FB 16 Elektr. Energietechnik	246	3
FB 17 Informatik	244	19
	<u>1942</u>	<u>210</u>

S t u d e n t e n n a c h

Fachbereichen ,

Fachsemestern und

angestrebtem Studienziel

Fachbereich 1

Semester	1.	2.	3.	4.	5.	6.	7.	8.	9.u.mehr	Zusammen
Grund- und Hauptschule								2	4	6
Realschule								1	2	3
Gymnasium									9	9
Berufsbild. Schulen								7	4	11
Pädag. Diplom					5	-	2	-	10	17
Pädag. Promotion	10	2	3	1				1	9	26
Primarstufe	20	-	17	-	6	1	4			48
Sekundarstufe I	56	3	31	19	56	12	36		2	215
Sekundarstufe II	18	13	25	6	17	6	16		8	109
Magister artium Sprachwissensch.	1	1								2
Zusammen:	105	19	76	26	84	19	58	11	48	446

Fachbereich 2

Semester	1.	2.	3.	4.	5.	6.	7.	8.	9. u. mehr	Zusammen
Grund- und Hauptschule								5	16	21
Realschule								2	6	8
Gymnasium								2	10	12
Berufsbild. Schulen								1	4	5
Pädag. Diplom	33	13	15	10	44	19	26	2	25	187
Pädag. Pro-motion	7	3	3		1	3			14	31
Primarstufe	5	2	6		6	3	2		2	26
Sekundarstufe I	36	11	38	3	30	6	19	1	7	151
Sekundarstufe II	19	11	17	4	25	6	14	3	9	108
Zusammen:	100	40	79	17	106	37	61	16	93	549

Fachbereich 3

Semester	1.	2.	3.	4.	5.	6.	7.	8.	9.u.mehr	Zusammen
Grund- und Hauptschule								11	12	23
Realschule								2	20	22
Gymnasium								9	83	92
Berufsbild. Schulen								3		3
Pädag. Diplom									1	1
Pädag. Pro-motion	2	6		2					8	18
Primarstufe	10	2	15		24	2	14		1	68
Sekundarstufe I	44	13	43	13	57	19	49	5	3	246
Sekundarstufe II	74	24	73	15	69	18	62	5	36	376
Magister artium Sprachwissensch.	23	17								40
Zusammen:	153	62	131	30	150	39	125	35	164	889

Fachbereich 4

Semester	1.	2.	3.	4.	5.	6.	7.	8.	9.u.mehr	Zusammen
Grund- und Hauptschule									4	4
Realschule								5	4	9
Gymnasium								1	15	16
Berufsbild. Schulen									1	1
Pädag. Diplom						1	3		2	6
Pädag. Pro-motion			1						1	2
Primarstufe	6		4	1			6			17
Sekundarstufe I	34	2	36	6	13	4	12	1	7	115
Sekundarstufe II	15	2	13	3	6	2	9		5	55
Magister artium Musikwissensch.	11	4	3							18
Zusammen:	66	8	57	10	19	7	30	7	39	243

Fachbereich 5

Semester	1.	2.	3.	4.	5.	6.	7.	8.	9. u. mehr	Zusammen
Integr. Studiengang	297		226		184	10	119	7	203	1.046
FHS-Studiengang	entfällt									-
Promotion Dr. rer. pol.	3	5	2			2			7	19
										Zusammen: 1.065

Erziehungswissenschaftliche Studiengänge:

Grund- und Hauptschule									2	2
Realschule									1	1
Gymnasium							1			-
Berufsbild. Schulen										1
Pädag. Diplom										-
Pädag. Promotion										-
Primarstufe										-
Sekundarstufe I										-
Sekundarstufe II	10	7	34	8	20	8	17	1	2	107
Zusammen:	10	7	34	8	20	8	18	1	5	111

Studentenstatistik WS 78/79

Stand vom 1.12.1978

Fachbereich 5

Angestrebter Abschluß: (Integrierte Studiengänge)

Semester	1.	2.	3.	4.	5.	6.	7.	8.	9. u. mehr	Zusammen
Abschluß I Dipl.-Betriebswirt	55		24		25	2	15	2	34	157
Abschluß II Dipl.-Kaufmann	167		169		121	6	91	4	137	695
Abschluß II Dipl.-Volkswirt	75		33		38	2	13	1	32	194

Zusammen: 1.046

Angestrebter Studienschwerpunkt: *

Bilanzen Finanzen Steuern	116		82		49	4	35	1	63	350
Management mit EDV	54		46		32	1	15		19	167
Marketing	59		58		36	3	35	3	45	239
Personal und Organisation	28		33		37	2	20	3	39	162
Volkswirtschafts- lehre	60		27		31	2	11		29	160
keine Angaben	9		6		10		7		8	40

* einige Studenten haben mehrere Fächer angegeben

Fachbereich 6

Semester	1.	2.	3.	4.	5.	6.	7.	8.	9. u. mehr	Zusammen
Integr. Studiengang Physik Abschluß I	11		2		11	3	2	1	7	37
Integr. Studiengang Physik Abschluß II	30		37		10	2	6		6	91
Promotion Dr. rer. nat.							1		2	3
										Zusammen: 131

Erziehungswissenschaftliche Studiengänge:

Grund- und Hauptschule									7	7
Realschule									-	-
Gymnasium									5	5
Berufsbild. Schulen									2	2
Pädag. Diplom									1	1
Pädag. Promo- tion									-	-
Primarstufe	5		4	1	2		5			17
Sekundarstufe I	28	2	38	6	31	10	21	1	5	142
Sekundarstufe II	7	1	7	1	10	1	3		4	34
Zusammen:	40	3	49	8	43	11	29	1	24	208

Fachbereich 10

Semester	1.	2.	3.	4.	5.	6.	7.	8.	9. u.m.	Zus.
Maschinenbau Integr. Studiengang	111		105		111		63	5	58	453
FHS-Studiengang									6	6
Holz- u. Kunst- stofftechnik									2	2
FHS-Studiengang										-
Berufsb. Schulen	entfällt									
Sekundarstufe II	8	1	11	9	12	5	7		1	54

Zusammen: 515

Angestrebte Studienrichtung:

Hauptstudium I Konstruktionstechn.	18		29		29		28	3	17	124
Fertigungstechnik/ Kunststofftechnik	12		16		32		5	1	13	79
Hauptstudium II Konstruktionstechn.	66		60		50		30	1	28	235
keine Angaben	15									15

Fachbereich 13

Semester	1.	2.	3.	4.	5.	6.	7.	8.	9. u. mehr	Zusammen
Integrierter Studiengang Chemie	54		40		28		17		53	192
FHS-Studiengang Kunststofftechnik (Herstellung)									2	2
FHS-Studiengang Lack-u. Farbentechnik										-
Promotion Dr. rer. nat.	1		1						9	11
										Zusammen: 205

Erziehungswissenschaftliche Studiengänge:

Grund- und Hauptschule									2	2
Realschule							1		6	7
Gymnasium										-
Berufsbild. Schulen										-
Pädag. Diplom										-
Pädag. Promotion									1	1
Primarstufe	2									2
Sekundarstufe I	2		5	1	4	1	4			17
Sekundarstufe II	10	1	9	5	5	2	6		6	44
Zusammen:	14	1	14	6	9	3	10	1	15	73

Studentenstatistik 78/79

Fachbereich 13

Angestrebter Abschluß: (Integrierter Studiengang)*

Abschluß I Dipl. Ing. Chemiker	3	9	10	3	9	34
Abschluß I Dipl. Lab. Chemiker	8	1	4		9	22
Abschluß II Dipl. -Chemiker	35	29	14	13	26	117
Abschluß II Dipl. -Ing. -Chemie	8	1		1	9	19

Zusammen: 192

Fachbereich 14

Semester	1.	2.	3.	4.	5.	6.	7.	8.	9. u.m.	Zusamme
Integr. Studiengang	122		108		110		61		53	454
FHS-Studiengang									13	13
Berufsb. Schulen									1	1
Sekundarstufe II	7	1	13	3	10	2	2			38
	Zusammen:									506

Angestrebte Studienrichtung:

<u>Hauptstudium I</u> <u>Elektronik</u>	35		16		34		13		13	111
Automatisierungstechnik	7		11		19		10		9	56
<u>Hauptstudium II</u> <u>Elektrotechnik</u>	68		81		57		38		31	275
keine Angaben	12									12

Fachbereich 17

Semester	1.	2.	3.	4.	5.	6.	7.	8.	9. u.mehr	Zusammen
Integr. Studiengang Mathematik Abschluß I	4		2		3			1	3	13
Integr. Studiengang Mathematik Abschluß II	22		32		9	5	13		18	99
FHS-Studiengang Informatik	51		69		60	1	40	4	38	263
Promotion Dr. rer. nat.				3					4	7
Zusammen:										382

Erziehungswissenschaftliche Studiengänge:

Grund- und Hauptschule								6	4	10
Realschule									7	7
Gymnasium									24	24
Berufsbild. Schulen										-
Pädag. Diplom										-
Pädag. Promotion										-
Primarstufe	19		7		10	2	16		1	55
Sekundarstufe I	24		23	1	35	8	16		5	112
Sekundarstufe II	20	3	19		27	3	11	1	7	91
Zusammen:	63	3	49	1	72	13	43	7	48	299

Fachbereich 7

Architektur

Abteilung Höxter

Semester	1.	2.	3.	4.	5.	6.	7.	8.	9. u. mehr	Zusammen
Architektur (Hochbau)	22		39		34		36	7	41	179
Landespflege	80		66							146
										<u>Zusammen:</u> 325

Fachbereich 8

Bauingenieurwesen

Konstruktiver Ingenieurbau	29		38		45	2	17	5	21	157
Verkehrswesen (auslaufend)					2		3	1	11	17
Wasserwirtschaft	8		13		12	5	12	6	12	68
keine Angaben	4									4
										<u>Zusammen:</u> 246

Fachbereich 11
Maschinenbau

Abteilung Meschede

Semester	1.	2.	3.	4.	5.	6.	7.	8.	9. u. mehr	Zusammen
Konstruktionstechnik	7		13		30		12		5	67
Fertigungstechnik	17		20		11		25	1	17	91
keine Angaben	4									4

										<u>Zusammen:</u>
Konstruktionstechnik	19		30		36		13	1		162
Fertigungstechnik	14		29		19		15	2	13	92
Nachrichtentechnik										
	53		80		88		75		36	332

Fachbereich 9

Landbau

Abteilung Soest

Semester	1.	2.	3.	4.	5.	6.	7.	8.	9. u. mehr	Zusammen
	108		96		83		43		9	339

Fachbereich 12

Maschinenbau

Konstruktions- technik	19		30		38		13	1	10	111
Fertigungs- technik	14		29		19		15	2	13	92
keine Anga- ben	9		1							10

Zusammen: 213

Fachbereich 16

Elektr. Energietechnik

	34		46		76	4	54	2	33	249
--	----	--	----	--	----	---	----	---	----	-----

S t u d e n t e n n a c h

Studienziel

Studienfach und
Fachsemestern

Studentenstatistik 78/79

Stand: 1.12.78

Primarstufe:

Zusammenstellung aller Fachbereiche

Semester/ Lernbereich	1.	2.	3.	4.	5.	6.	7.	8.	9. u.m.	Zusammen
Sprache ✓	13	4	18	1	16	1	24		1	78 ✓
Mathematik ✓	11		7		9	2	8		2	39 ✓
Theologie										
Naturwiss. ✓	11		5	1	7	2	5			31 ✓
Gesellsch.L. ✓	19		16		16	3	5			59 ✓
Gestaltung ✓	13		4				5		1	23 ✓
Zusammen:	67	4	50	2	48	8	47	-	4	230

Studentenstatistik WS 78/79 Stand: 1.12.1978

Primarstufe:

Zusammenstellung aller Fachbereiche

Semester/ Unterrichtsfach	1.	2.	3.	4.	5.	6.	7.	8.	9. u.m.	Zusammen
Kath. Relig. / ✓	20	2	25		15	1	7			70 ✓
Ev. Relig. / ✓	5		5		1		2			13 ✓
Deutsch / ✓	5 / ✓	✓	11 / ✓	1 / ✓	17 / ✓	4 / ✓	8 / ✓	✓	1	47 ✓
Mathematik / ✓	24		3		6	1	12		1	47 ✓
Geschichte /										
Erdkunde /							2			2 ✓
Biologie /							8			8 ✓
Physik /										
Englisch /										
Musik / ✓	4		2	1			5			12 ✓
Kunst /										
Textil /							1			1 ✓
Haush.Wiss. ✓										
Leibeserz. ✓	9	2	7		9	2	2		2	33 ✓
Zusammen:	67	4	53	2	48	8	47	-	4	233

Sekundarst. I

Zusammenstellung aller Fachbereiche

1. Fach/Semester	1.	2.	3.	4.	5.	6.	7.	8.	9. u.m.	Zus.
Kath. Relig. ✓	9		10	2	10	4	11			46 ✓
Ev. Relig. ✓	1	1		4	1		2			9 ✓
Deutsch ✓	16	9	20	9	32	10	28	3	4	131 ✓
Mathematik ✓	34		33	2	44	12	21		6	152 ✓
Geschichte ✓	17	2	7	2	17	4	8		1	58 ✓
Erdkunde ✓	19		9	3	10	2	4			47 ✓
Biologie ✓	17		21	2	18	4	6		2	70 ✓
Physik ✓	1		7	4	2		1		3	18 ✓
Chemie ✓	3		5		5	1	8			22 ✓
Englisch ✓	30	5	24	7	41	11	36	2	3	159 ✓
Französisch ✓	4	1	5	1	1	2	3	1	3	21 ✓
Musik ✓	7		12		3		5		1	28 ✓
Kunst ✓	10	1	11	1	3	1	2	1	2	32 ✓
Textil ✓	12		6	2	5	3	1			29 ✓
Werken ✓										
Wirtschaft ✓										
Sozialwiss. ✓	7	1	9	4	10	1	3			35 ✓
Haush.Wiss. ✓	9		9	2	8		5			33 ✓
Leibeserz. ✓	28	11	26	4	16	5	13	1	4	108 ✓
Zusammen:	224	31	214	49	226	60	157	8	29	998

Sekundarst. I

Zusammenstellung aller Fachbereiche

2. Fach/Semester	1.	2.	3.	4.	5.	6.	7.	8.	9. u.m.	Zus.
Kath. Relig. / ✓	36	7	27	9	36	10	17			142 ✓
Ev. Relig. / ✓	5		10	2	6	1	5			29 ✓
Deutsch / ✓	9 /	2 /	9 /	2 /	14 /	7 /	15 /		4	62 ✓
Mathematik / ✓	10	1	6	3	7		6		3	36 ✓
Geschichte / ✓	15	1	19	3	19	10	19	1		87 ✓
Erdkunde / ✓	31	1	21	6	42	7	21		4	133 ✓
Biologie / ✓	13		16	1	12	4	12			58 ✓
Physik / ✓	4		4	1	4	5	4		1	23 ✓
Chemie / ✓	3 /		6 /	3 /	3 /	2 /	4 /		2	23 ✓
Englisch / ✓	7	6	7	6	8	5	4	1	1	45 ✓
Französisch / ✓	9	1	4	1	2		1			18 ✓
Musik / ✓	5 /		4 /	1 /			6 /	1 /		17 ✓
Kunst / ✓	18 /	2 /	13 /	2 /	5 /		2 /	2 /	5	49 ✓
Textil / ✓	22		25	2	20	2	10	1	1	83 ✓
Werken / ✓										
Wirtschaft / ✓						1	4	1		6 ✓
Sozialwiss. / ✓	9		13	1	8		3		1	35 ✓
Haush.Wiss. / ✓	8 /	7 /	9 /	2 /	22 /	2 /	11 /	1 /	1	63 ✓
Leibeserz. / ✓	20 /	2 /	20 /	1 /	18 /	3 /	12 /		5	81 ✓
Zusammen:	224	30	213	46	226	59	156	8	28	990

Sekundarstufe II:Zusammenstellung aller Fachbereiche

1. Fach/Semester	1.	2.	3.	4.	5.	6.	7.	8.	9. u.m.	Zus.
Maschinenbau /	✓ 9	3	15	10	15	6	19	1	2	80 ✓
Elektrotechnik /	✓ 7	5	16	4	14	4	5		1	56 ✓
Chemietechnik /	✓ 1				1					2 ✓
Kath. Relig. /										
Ev. Relig. /										
Deutsch /	✓ 45	✓ 21	✓ 51	✓ 10	✓ 49	✓ 13	✓ 33	✓ 2	✓ 30	254 ✓
Mathematik /	✓ 21	1	19	4	26	3	8	1	6	89 ✓
Physik /	✓ 8		10	1	6	3			5	33 ✓
Chemie /	✓ 9	✓ 2	✓ 12	✓ 5	✓ 5	✓ 2	✓ 5		✓ 6	46 ✓
Englisch /	✓ 45	8	35	6	31	8	28	2	14	177 ✓
Französisch /	✓ 18	1	10	3	11		11	1	6	61 ✓
Musik /										
Kunst /										
Wirtsch. Wiss. /	✓ 16	16	49	12	36	13	33	3	4	182 ✓
Sport /										
Soziologie /										
Sozialwiss. /										
Philosophie /										
Politikwiss. /										
Pädagogik /										
Literaturwiss. /										
Informatik /	-	2	5		6	1	3			17 ✓
Erz. Wiss. /										
Zusammen:	179	59	222	55	200	53	145	10	74	997

Sekundarstufe II:
Zusammenstellung aller Fachbereiche

2. Fach/Semester	1.	2.	3.	4.	5.	6.	7.	8.	9. u.m.	Zus.
Metalltechnik /										
Elektrotechnik /										
Chemietechnik /										
Kath. Relig. /	✓ 26	12	46	14	40	11	32	2	12	195 ✓
Ev. Relig. /	✓ 8	10	19	7	17	3	9		1	74 ✓
Deutsch /	✓ 3	✓ 5	✓ 11	✓ 4	✓ 10	✓ 5	✓ 12	✓ 1	✓ 1	52 ✓
Mathematik /	✓ 11	2	22		13	1	5		2	56 ✓
Physik /	✓ 6	1	12		24	2	7		6	58 ✓
Chemie /	✓ 3	✓	✓ 3	✓	✓ 3	✓	✓ 3			12 ✓
Englisch /	✓ 8	2	16	4	19	6	10	1	5	71 ✓
Französisch /	✓ 11	2	3		7	1	7	1	2	34 ✓
Musik /	✓ 12	1	9	2	4		7		5	40 ✓
Kunst /	✓ 20	3	18	6	9	2	9		14	81 ✓
Wirtsch.Wiss. /							1			1 ✓
Sport /	✓ 32	18	26	12	36	16	16	4	8	168 ✓
Soziologie ✓										
Sozialwiss.							7		1	8 ✓
Philosophie /	✓ 16	7	6	1	6	3	8		5	52 ✓
Politikwiss. /							4		1	5 !
Pädagogik /	✓ 13		6	1	3	2	3		8	36 ✓
Geschichte /	✓ 18	1	21	3	10	1	5		5	64 ✓
Informatik /							2		1	3 ✓
Erz. Wiss. /										
Zusammen:	187	64	218	54	201	53	147	9	77	1010

Studentenstatistik WS 78/79 Stand: 1.12.1978

Studentenstatistik WS 78/79 Stand: 1.12.1978

(auslfd. Studiengang)
Grundschule:
Zusammenstellung aller Fachbereiche

Lernbereich	4. S.	5. S.	6. S.	7. S.	8. S.	9. S.	Zus.
Sprache					2	2	4 ✓
Mathematik						2	2 ✓
Theologie							
Naturwiss.						1	1 ✓
Gesellsch.L.					2	1	3 ✓
Gestaltung							
Zusammen:					4	6	10

(auslfd. Studiengang)
Hauptschule
Zusammenstellung aller Fachbereiche

Studentenstatistik WS 78/79 Stand: 1.12.1978

(auslfd. Studiengang)

Grundschule:

Zusammenstellung aller Fachbereiche

Unterrichtsfach	4. S.	5. S.	6. S.	7. S.	8. S.	9. S. u.m.	Zus.
Kath. Relig. /							
Ev. Relig. /							
Deutsch /					1		1 /
Mathematik /					1	2	3 /
Geschichte							
Erdkunde							
Biologie /					2	2	4 /
Physik							
Englisch							
Musik							
Kunst							
Textil /						1	1 /
Haush. Wiss.							
Leibeserz. /						1	1 /
Zusammen:					4	6	10

(auslfd. Studiengang)

Hauptschule

Zusammenstellung aller Fachbereiche

1. Fach/Semester	1.	2.	3.	4.	5.	6.	7.	8.	9. u.m.	Zus.
Kath. Relig. /										
Ev. Relig. /										
Deutsch /								6	9	15 //
Mathematik /								5	7	12 //
Geschichte /								1	1	2 //
Erdkunde /									2	2 //
Biologie /								2	5	7 //
Physik /										
Chemie /										
Englisch /								3	7	10 //
Französisch										
Musik /									1	1 //
Kunst /									2	2 //
Textil /									1	1 //
Werken /										
Wirtschaft /										
Sozialwiss. /								1	1	2 //
Haush.Wiss. /										
Leibeserz. /								2	7	9 //
Zusammen:								20	43	63

Studentenstatistik WS 1978/79

(auslfd. Studiengang)

Hauptschule

Zusammenstellung aller Fachbereiche

2. Fach/Semester	1.	2.	3.	4.	5.	6.	7.	8.	9. u.m.	Zus.
Kath. Relig. /								1	2	3 /
Ev. Relig. /								1		1 /
Deutsch /								3	5	8 /
Mathematik /									6	6 /
Geschichte /								1	2	3 /
Erdkunde /								3	5	8 /
Biologie /									4	4 /
Physik /								1	1	2 /
Chemie /									1	1 /
Englisch /								1	6	7 /
Französisch /										
Musik /										
Kunst /								3	2	5 /
Textil /									1	1 /
Werken /										
Wirtschaft /								2		2 /
Sozialwiss. /								2	2	4 /
Haush.Wiss. /								1	1	2 /
Leibeserz. /								1	5	6 /
Zusammen:								20	43	63

Stand: 1.12.1978

Studentenstatistik

WS 78/79

(auslfd. Studiengang)

Realschule:

Zusammenstellung aller Fachbereiche

1. Fach/Semester	4.	5.	6.	7.	8.	9. u.m.	Zusammen
Kath. Relig. /							
Ev. Relig. /							
Deutsch /					2	13	15 //
Mathematik /						8	8 //
Physik /							
Chemie /							
Englisch /					2	5	7 //
Französisch /						4	4 //
Musik /					2	1	3 //
Kunst /					2	2	4 //
Wirtsch. Wiss. /						3	3 //
Sozialwiss. /					1		1 //
Soziologie /							
Sport /					1	4	5 //
Politikwiss. /							
Erz. Wiss. /							
Zusammen:					10	40	50

Stand: 1.12.78

Studentenstatistik

WS 78/79

(auslfd. Studiengang)

Realschule:

Zusammenstellung aller Fachbereiche

2. Fach/Semester	4.	5.	6.	7.	8.	9. u.m.	Zusammen
Kath. Relig. /						2	2 /
Ev. Relig. /					1	1	2 /
Deutsch /						3	3 /
Mathematik /							
Physik /						2	2 /
Chemie /							
Englisch /						5	5 /
Französisch /						3	3 /
Musik /					1	3	4 /
Kunst /					3	11	14 /
Wirtsch.Wiss. /							
Sozialwiss. /					2	5	7 /
Geschichte /					1	1	2 ✓
Sport /					1	3	4 /
Politikwiss. /							
Erz. Wiss. /							
Zusammen:					9	39	48

Studentenstatistik

WS 78/79

(auslfd. Studiengang)

Gymnasium:

Zusammenstellung aller Fachbereiche

1. Fach/Semester	4.	5.	6.	7.	8.	9. u.m.	Zusammen
Kath. Relig. /							
Ev. Relig. /							
Deutsch /					7	58	65 /
Mathematik /						25	25 ✓
Physik /						3	3 ✓
Chemie /					1	7	8 ✓
Englisch /						35	35 ✓
Französisch /					3	21	24 ✓
Musik /							
Kunst /							
Wirtsch.Wiss. /						3	3 ✓
Sport /							
Soziologie /							
Sozialwiss. /							
Philosophie /							
Politikwiss. /							
Pädagogik /							
Literaturwiss. /							
Informatik /							
Erz. Wiss. /							
Zusammen:					11	152	163

Stand: 1.12.78

Studentenstatistik

WS 78/79

(auslfd. Studiengang)

Gymnasium:

Zusammenstellung aller Fachbereiche

2. Fach/Semester	4.	5.	6.	7.	8.	9. u.m.	Zusammen
Kath. Relig. /						7	7 ✓
Ev. Relig. /						1	1 ✓
Deutsch /					1	6	7 ✓
Mathematik /						3	3 ✓
Physik /						6	6 ✓
Chemie /							
Englisch /						12	12 ✓
Französisch /						5	5 ✓
Musik /					1	9	10 ✓
Kunst /					3	26	29 ✓
Wirtsch.Wiss. ✓						3	3 ✓
Sport /					2	22	24 ✓
Soziologie /							
Sozialwiss. /					1	20	21 ✓
Philosophie /					1	4	5 ✓
Politikwiss. /					1	3	4 ✓
Pädagogik /						7	7 ✓
Literaturwiss. /							
Informatik /						6	6 ✓
Erz. Wiss. /							
Zusammen:					10	140	150

Studentenstatistik WS 78/79

Stand: 1.12.1978

(auslfd. Studiengang)

Lehramt an berufsbildenden Schulen:

Zusammenstellung aller Fachbereiche

Semester/ Nichtberufsbezogenes Fach	4.	5.	6.	7.	8.	9. u.m.	Zus.
Kath. Religion /					1		1 ✓
Ev. Religion /					1		1 /
Deutsch /					3		3 ✓
Mathematik /							
Physik /						3	3 ✓
Chemie /							
Englisch /							
Kunst und Gestaltung /						2	2 ✓
Sport /					1	3	4 ✓
Politikwissenschaften /					5	4	9 !
Informatik /							
Zusammen:					11	12	23

Davon berufsbezogenes Fach (Abiturienten)

Chemische Technik							
Elektrotechnik							
Metalltechnik							
Zusammen:							

K o m b i n a t i o n v o n

Lernbereich und Unterrichtsfach

sowie 1. und 2. Fach

Primarstufe

Kombination von Lernbereich u. Unterrichtsfach
 Lt. Angaben der Studenten auf den Rückmeldebogen für das
WS 1978/79

Unterrichtsfach Lernbereich	Kath. Religion	Ev. Religion	Deutsch	Mathematik	Erdkunde	Biologie	Musik	Textil	Sport
Ges.									
Sprache	30	6		8		6	9	1	18
Mathem.	14		3		2	2	3		15
Naturwiss.	9	3	6	13					
Gesellsch.L.	14	4	28	13					
Gestaltung			10	13					
	67	13	47	47	2	8	12	1	33

Sekundarstufe I

Fächerkombination lt. Angaben der
Studenten auf den Rückmeldebogen
für das WS 1978/79

2. Fach		1. Fach																	
Gesamt		Kath. Religion	Ev. Religion	Deutsch	Mathematik	Geschichte	Erdkunde	Biologie	Physik	Chemie	Englisch	Französisch	Musik	Kunst	Textil	Wirtschaftswiss.	Sozialwiss.	Haush. Wiss.	Sport
Kath. Religion	46			3	3	4	6	3			4	1	2	2	3		8	3	4
Ev. Religion	7			1	1	1	1				2				1				
Deutsch	131	23	4			18	17	5			14	3	1	8	16		4	9	9
Mathematik	152	15	4	1		4	32	9	16	5	2		4	5	17		5	9	24
Geschichte	57	15	6	10	1		6		2	1	2	1	2	1	3		4	2	1
Erdkunde	47	11	3	3	3	11		6	1	2				2					5
Biologie	69	7		4	1	3	12		1	5	2	1	1	4	13	1	1	6	7
Physik	18	1			5	1	3			5			1				1		1
Chemie	22			1	3		2	8	1						2		1	4	
Englisch	159	18	2	10	2	15	27	4		1		9	4	6	13	5	5	21	17
Französisch	21	4	1			4		1			1		1	5					4
Musik	28	4	1	3	2	1	4	1	1	2				3	2		1	1	2
Kunst	30	6	2	6		1	4	2			1	1			6			1	
Textil	29	11	2	3	2	3		3			1			4					
Sozialwissensch.	35	11	1	2	1	9				1	3	1		2					4
Haush. Wiss.	33	6	1	5	2	3		6		2	3			2					3
Sport	107	10	2	10	12	9	19	10	1	1	8	1	1	5	7		4	7	
Gesamt	991	142	29	62	38	87	133	58	23	23	45	18	17	49	83	6	34	63	81

Sekundarstufe II
 Kombination 1. u. 2. Fach
 lt. Angaben der Studenten
 auf den Rückmeldebogen
 für das WS 1978/79

2. Fach		1. Fach																	
		Ges.																	
		Kath. Religion	Evang. Religion	Deutsch	Mathematik	Physik	Chemie	Englisch	Französisch	Musik	Kunst	Wirtschaftswissensch.	Sport	Sozialwissenschaft	Philosophie	Politikwissenschaft	Pädagogik	Geschichte	Informatik
Maschinenbau	80	16	13	1	2	9	3	5	1		1		24			4			1
Elektrotechnik	56	10	10	2	7	12	3	5		1			4	1				1	
Chemietechnik	2						1						1						
Deutsch	254	49	14		3	1		18	7	8	43		35	6	30	18		23	
Mathematik	89	12	2			29	2	2		5	5		17		3	5		5	2
Physik	32	4	2		9		1			5	1		5		3	1		1	
Chemie	45	6	2	3	5	5		1	1	1	2	1	8		4	3		3	
Englisch	174	37	11	17	3				20	14	18		28	1	6	1	6	12	
Französisch	61	4	5	3	1			12	1	5	9		9		4	2		6	
Wirtschaftswiss.	182	52	11	26	13	1	1	26	4	1	1		35			1		10	
Informatik	17	1	1		11	1	1	2											
Gesamt		191	71	52	54	58	12	71	34	40	80	1	166	8	50	5	36	61	3

Gesamthochschule Paderborn

Dez. 2

4

Studentenstatistik

WS 79/80

S T U D E N T E N S T A T I S T I K
WS 1979/80

INHALTSVERZEICHNIS
=====

ENTWICKLUNG DER STUDENTEN U. ERSTSEMESTER	1 - 2
GESAMTÜBERSICHT WS 1979/80	3 - 7
STUDENTEN NACH <u>FACHBEREICHEN</u>	8 - 22
FACHSEMESTERN UND STUDIENZIEL	
STUDENTEN NACH <u>STUDIENZIEL</u> UND	23 - 32
FACHSEMESTERN	
KOMBINATION VON LERNBEREICH UND	33 - 35
UNTERRICHTSFACH, VON 1. U. 2. FACH	
AUSWERTUNG DER STUDENTENBEFRAGUNG IM WS 1978/79	36 - 59

Studentenzahlen - Übersicht

FB	WS 74/75	SS 75	WS 75/76	SS 76	WS 76/77	SS 77	WS 77/78	SS 78	WS 78/79	SS 1979	WS 79/80
1	250	337	400	386	470	466	507	411	447	424	524
2	447	463	485	421	451	411	556	419	555	568	636
3	583	574	722	723	880	824	899	853	893	865	905
4	207	326	258	235	235	191	230	208	244	230	276
5	649	566	749	710	981	882	1071	944	1179	1075	1308
6	327	363	250	235	294	282	328	288	339	307	342
7 H	335	305	279	260	269	243	330	275	325	306	358
8 H	196	178	224	192	255	235	269	243	246	220	235
9 S	186	165	198	192	238	223	272	257	339	312	377
10	222	241	350	273	429	389	478	447	515	454	501
11 M	170	145	154	155	167	154	167	140	162	140	160
12 S	280	242	252	195	219	181	222	193	213	190	234
13	113	---	202	194	233	221	258	242	282	263	306
14	430	361	383	323	448	405	464	428	509	466	561
15 M	457	416	460	383	427	365	385	324	332	290	295
16 S	279	255	249	213	280	248	262	229	249	232	248
17	469	427	530	474	627	567	683	616	682	635	686
insg.	5600	5244	6145	5564	6903	6287	7281	6517	7511	6977	7952

Entwicklung der Erstsemester nach Studiengängen

	WS 75/76	WS 76/77	WS 77/78	WS 78/79	WS 79/80
<u>Erziehungswissenschaft. Studiengänge:</u>					
LA Grund- u. Hauptschule			56	67	56
LA Realschule	78	74	218	225	192
LA Gymnasium	175	222	199	194	191
LA Berufsb. Schulen	154	222	14	33	18
LA Primarstufe	27	19			
LA Sekundarstufe I	434	537	487	519	457
LA Sekundarstufe II					
Pädagogik Diplom					
<u>Integr. Studiengänge:</u>					
Wirtschaftswissenschaften	164	276	261	297	300
Physik	23	38	44	41	32
Maschinenbau	110	142	118	111	
Chemie	32	29	48	54	61
Elektrotechnik	64	148	110	122	134
Mathematik	47	46	43	26	34
	440	679	624	651	647
<u>Fachhochschulstudiengänge:</u>					
Architektur	30	34	41	22	28
Landespflege	-	-	78	80	61
Bauingenieurwesen	57	74	57	41	46
Landbau	76	88	88	108	103
Maschinenbau M 11	34	45	26	28	35
Maschinenbau S 12	39	61	62	42	62
Nachrichtentechnik M 15	105	124	73	53	50
Elektr. Energietechnik S 16	60	91	42	34	51
Informatik	55	74	75	51	52
	456	591	542	459	488

G E S A M T Ü B E R S I C H T

WS 1979/80

STUDENTEN

ERSTSEMESTER

STUDIENGÄNGE

AUSLÄNDER

MÄNNLICH / WEIBLICH

FAMILIENSTAND

Studentenstatistik nach Fachbereichen und Standorten
im WS 79/80

Studenten *davon Erstsemester*

Lehrstuhl für die Philosophie Studenten davon Erstsemester

Lehrstuhl für die Sekundarstufe I

Lehrstuhl für die Sekundarstufe II

Lehrstuhl an der Gesamthochschule

Lehrstuhl an der Pädagogischen Hochschule

Lehrstuhl an der Gesamthochschule

Lehrstuhl an der Gesamthochschule

Lehrstuhl an der Gesamthochschule

Lehrstuhl an der Gesamthochschule

Lehrstuhl an der Gesamthochschule

Lehrstuhl an der Gesamthochschule

Lehrstuhl an der Gesamthochschule

Lehrstuhl an der Gesamthochschule

Lehrstuhl an der Gesamthochschule

Lehrstuhl an der Gesamthochschule

Lehrstuhl an der Gesamthochschule

Lehrstuhl an der Gesamthochschule

Lehrstuhl an der Gesamthochschule

Lehrstuhl an der Gesamthochschule

Lehrstuhl an der Gesamthochschule

Lehrstuhl an der Gesamthochschule

Lehrstuhl an der Gesamthochschule

Lehrstuhl an der Gesamthochschule

Lehrstuhl an der Gesamthochschule

Lehrstuhl an der Gesamthochschule

Lehrstuhl an der Gesamthochschule

Lehrstuhl an der Gesamthochschule

Lehrstuhl an der Gesamthochschule

Lehrstuhl an der Gesamthochschule

Lehrstuhl an der Gesamthochschule

Lehrstuhl an der Gesamthochschule

Fachbereich	Studenten	davon Erstsemester
1	524	110
2	636	75
3	905	145
4	276	53
5	1.308	313
6	342	63
7	358	89 Hö
8	235	46 Hö
9	377	103 So
10	501	89
11	160	35 Me
12	234	62 So
13	306	72
14	561	134
15	295	50 Me
16	248	51 So
17	686	138
	<hr/>	<hr/>
	7.952	1.628

Studienkolleg	28
Zweithörer	64

8.044

Belegung in:		<u>Erstsemester</u>
Paderborn	6.045	1.192
Höxter	593	135
Meschede	455	85
Soest	859	216

Studentenstatistik - Verteilung nach Studiengängen
im WS 1979/80

	<u>Studenten</u>	<u>davon Erst- semester</u>
<u>Erziehungswissenschaftliche Studiengänge</u>		
Lehramt für die Primarstufe	258	56
Lehramt für die Sekundarstufe I	1145	192
Lehramt für die Sekundarstufe II	1143	191
o Pädagogik Diplom	272	18
Lehramt an der Grund- und Hauptschule	25	-
Lehramt an der Realschule	15	-
Lehramt am Gymnasium	109	-
Lehramt an berufsbildenden Schulen	10	-
	<u>2977</u>	<u>457</u>
<u>Promotionen</u>		
Dr. paed.	17	4
Dr. phil.	80	12
Dr. rer. nat.	21	1
Dr. rer. pol.	17	3
	<u>135</u>	<u>20</u>
Magister - Sprachwissenschaft	55	11
Magister - Musikwissenschaft	20	5
	<u>75</u>	<u>16</u>
<u>Integrierte Studiengänge</u>		
FB 5 - Wirtschaftswissenschaften	1149	300
FB 6 - Naturwissenschaften I Physik	129	32
FB 10- Maschinenbau	450	86
FB 13- Naturwissenschaften II Chemie	218	61
FB 14- Elektrotechnik	516	134
FB 17- Mathematik	121	34
	<u>2583</u> ✓	<u>647</u> ✓

Fachhochschulstudiengänge

FB 7 - Architektur	358	89
FB 8 - Bauingenieurwesen	235	46
FB 9 - Landbau	377	103
FB 10- Maschinenbau	2	-
FB 11- Maschinenbau M	160	35
FB 12- Maschinenbau S	234	62
FB 13- Lack- und Farbentechnik	2	-
FB 14- Elektrotechnik	1	-
FB 15- Nachrichtentechnik	295	50
FB 16- Elektrische Energietechnik	248	51
FB 17- Informatik	270	52
	<hr/>	<hr/>
	2182	488
	<hr/>	<hr/>

Studentenstatistik WS 79/80

Fachbereich		Ausländische Studenten
1	1	3
2	2	-
3	3	18
4	4	4
5	5	16
6	6	-
7	7	4
8	8	9
9	9	9
10	10	31
11	11	6
12	12	3
13	13	22
14	14	27
15	15	3
16	16	1
17	17	9
		<hr/>
		165
		<hr/>
		=====

Studentenstatistik WS 1979/80Stand: 15.11.79

	<u>männlich</u>	<u>weiblich</u>
<u>Erziehungswissenschaftliche Studiengänge:</u>		
Lehramt an der Grund- und Hauptschule	13	12
Lehramt an der Realschule	6	9
Lehramt am Gymnasium	62	47
Lehramt an berufsbild. Schulen	9	1
Lehramt für die Primarstufe	26	231
Lehramt für die Sekundarstufe I	437	704
Lehramt für die Sekundarstufe II	741	400
Pädagogik Diplom	124	148
	<u>1.418</u>	<u>1.552</u>
<u>Promotionen:</u>		
Dr. paed.	12	5
Dr. phil.	60	19
Dr. rer. nat.	19	2
Dr. rer. pol.	14	3
	<u>105</u>	<u>29</u>
Magister-Musikwissenschaften	11	9
Magister-Sprachwissenschaften	26	29
<u>Integrierte Studiengänge:</u>		
FB 5 Wirtschaftswissenschaften	964	185
FB 6 Naturwissensch. I Physik	127	2
FB 10 Maschinenbau	446	4
FB 13 Naturwissenschaften II Chemie	184	34
FB 14 Elektrotechnik	511	4
FB 17 Mathematik	102	19
	<u>2.334</u>	<u>248</u>
<u>Fachhochschulstudiengänge:</u>		
FB 7 Architektur	248	110
FB 8 Bauingenieurwesen	220	15
FB 9 Landbau	292	83
FB 10 Maschinenbau	2	-
FB 10 Holz- u. Kunststofftechn.	-	-
FB 11 Maschinenbau M	159	1
FB 12 Maschinenbau S	232	1
FB 13 Lack- und Farbentechnik	-	-
FB 13 Kunststoffe	2	-
FB 14 Elektrotechnik	1	-
FB 15 Nachrichtentechnik	293	2
FB 16 Elektr. Energietechnik	247	1
FB 17 Informatik	250	16
	<u>1.946</u>	<u>229</u>

<u>P A D E R B O R N</u>		<u>Anzahl der Kinder</u>					<u>Anzahl der Kinder</u>		
<u>männlich</u>		1	2	3 u.m.	<u>weiblich</u>		1	2	3 u.m.
ledig	3.368	7	1	3	ledig	1.175	7	-	2
verheiratet	748	178	74	21	verheiratet	292	73	29	10
verwitwet	2	-	-	-	verwitwet	-	-	-	-
geschieden	31	9	2	1	geschieden	19	11	5	1
Gesamt	4.149	194	77	25	Gesamt	1.486	91	34	13
=====									
<u>A B T .</u>									
<u>H Ö X T E R</u>									
<u>männlich</u>					<u>weiblich</u>				
ledig	414	-	-	-	ledig	116	-	-	-
verheiratet	51	10	2	-	verheiratet	8	3	-	-
verwitwet	-	-	-	-	verwitwet	-	-	-	-
geschieden	3	1	-	-	geschieden	1		1	
Gesamt	468	11	2	-	Gesamt	125	3	1	-
=====									
<u>A B T .</u>									
<u>M E S C H E .</u>									
<u>männlich</u>					<u>weiblich</u>				
ledig	400	-	-	-	ledig	3	-	-	-
verheiratet	50	11	1	1	verheiratet	-	-	-	-
verwitwet	-	-	-	-	verwitwet	-	-	-	-
geschieden	2	-	-	-	geschieden	-	-	-	-
Gesamt	452	11	1	1	Gesamt	3	-	-	-
=====									
<u>A B T .</u>									
<u>S O E S T</u>									
<u>männlich</u>					<u>weiblich</u>				
ledig	675	1	-	-	ledig	82	-	-	-
verheiratet	92	27	5	-	verheiratet	2	-	-	-
verwitwet	-	-	-	-	verwitwet	-	-	-	-
geschieden	4	-	-	-	geschieden	1	1	-	-
Gesamt	771	28	5	-	Gesamt	85	1	-	-
=====									

S T U D E N T E N

NACH

FACHBEREICHEN

FACHSEMESTERN U N D

ANGESTREBTEM STUDIENZIEL

Studentenstatistik

Stand: 15.11.1979

WS 1979/80

Fachbereich 1

S e m e s t e r	1.	2.	3.	4.	5.	6.	7.	8.	9.u.mehr	Zusammen
Primarstufe	19		17		16		6	2	1	61
Sekundarstufe I	54	12	58	5	31	14	54	11	26	265
Sekundarstufe II	34	9	20	7	20	2	12	8	32	144
Pädag. Diplom										
Promotion	1		2			1			1	5
Dr. paed.										
Dr. phil.	2	8	9	3	3				7	32
Magister art.			1							1
Grund- u. Hauptsch. +					1				2	3
Realschule										
Gymnasium									7	7
Berufsb. Schulen									6	6

+ auslaufende Studiengänge

Σ 524

Studentenstatistik

Stand: 15. 11. 1979

WS 1979/80

Fachbereich 2

S e m e s t e r	1.	2.	3.	4.	5.	6.	7.	8.	9.u.mehr	Zusammen
Primarstufe	9	8	7	2	2		5	2	1	36
Sekundarstufe I	29	10	38	15	36	7	24	5	14	178
Sekundarstufe II	10	4	19	8	12	5	22	6	14	100
Pädag. Diplom	18	13	32	6	33	49	42	18	50	261
Promotion	3	4	1	2					2	12
Dr. paed.	5	5	11	1	2		1	1	3	29
Dr. phil.										
Magister art.										
Grund- u. Hauptsch. +									7	7
Realschule									1	1
Gymnasium									8	8
Berufsb. Schulen									3	3

+ auslaufende Studiengänge

Σ 635

Studentenstatistik

Stand: 15. 11. 1979

WS 1979/80

Fachbereich 3

S e m e s t e r	1.	2.	3.	4.	5.	6.	7.	8.	9.u.mehr	Zusammen
Primarstufe	12	1	12	1	16	2	22	3	5	74
Sekundarstufe I	46	19	44	9	38	10	49	15	39	269
Sekundarstufe II	70	17	77	15	61	11	53	24	76	404
Pädag. Diplom					1			1		2
Promotion										
Dr. paed.										
Dr. phil.	4	2	4	3			1		2	16
Magister art.	11	5	19	8	2	1	3	1	5	55
Grund- u. Hauptsch.+									7	7
Realschule									10	10
Gymnasium									65	65
Berufsb. Schulen									1	1

+ auslaufende Studiengänge



903

Studentenstatistik

Stand: 15. 11. 1979

WS 1979/80

Fachbereich 4

S e m e s t e r	1.	2.	3.	4.	5.	6.	7.	8.	9.u.mehr	Zusammen
Primarstufe	6		11	1	3	1	1		4	27
Sekundarstufe I	29	5	29	2	41	5	15	2	15	143
Sekundarstufe II	13	1	15	1	11	1	2		19	63
Pädag. Diplom						1		1	5	7
Promotion Dr. paed. Dr. phil.									1	1
Magister art.	5	2	6	4	3					20
Grund- u. Hauptsch. +									1	1
Realschule									3	3
Gymnasium									9	9
Berufsb. Schulen										

+ auslaufende Studiengänge

Σ 274

Studentenstatistik S 1979/80

Fachbereich 5

Stand: 15. 11. 1979

S e m e s t e r	1.	2.	3.	4.	5.	6.	7.	8.	9. u. m.	Zusammen
Integr. Studiengang	300		245		197		171	5	231	1.149
Promotion Dr. rer. pol.	3	4	3					2	5	17

Σ 1.166

Erziehungswissenschaftliche Studiengänge:

Sekundarstufe II	10	6	25	11	30	11	19	5	20	137
Pädag. Diplom					1					1
Realschule *									1	1
Gymnasium *									2	2

* auslfd. Studiengänge

Σ 141

Fachbereich 5

Angestrebter Abschluß: * (Integrierte Studiengänge)

Semester	1.	2.	3.	4.	5.	6.	7.	8.	9. u. mehr	Zusammen
Abschluß I Dipl.-Betriebswirt	70		36		30		30		24	190
Abschluß II Dipl.-Kaufmann	160		171		147		109	5	174	766
Abschluß II Dipl.-Volkswirt	70		38		20		32		33	193
					197		171			959

* wurde nicht von allen Studenten angegeben

Angestrebter Studienschwerpunkt: *

Bilanzen	118		91		52		44	2	62	369
Finanzen										
Steuern										
Management mit EDV	42		46		37		25		26	176
Marketing	57		49		75		52	3	66	302
Personal- wesen	26		46		33		21		46	172
Volkswirtschafts- lehre	69		34		19		31		26	179

* einige Studenten haben 2 Fächer angegeben

Fachbereich 6

S e m e s t e r	1.	2.	3.	4.	5.	6.	7.	8.	9.u.m.	Zusammen
Integr. Studiengang Physik	8		3		3		9	6	7	36
Abschluß I Integr. Studiengang Physik	24		22		30		10	1	6	93
Abschluß II Promotion Dr. rer. nat.			1	1			1		1	4

Σ 133

Erziehungswissenschaftliche Studiengänge

Sekundarstufe I	21	5	39	3	31	7	27	8	12	153
Sekundarstufe II	7	1	6	2	6		5	3	4	34
Primarstufe	2		7		4		1		3	17
Pädag. Diplom									1	1
Grund- und Hauptschule *								1	2	3
Gymnasium *										

Σ 208

* auslfd. Studiengänge

Studentenstatistik WS 1979/80

Fachbereich 10

Stand: 15. 11. 1979

Semester	1.	2.	3.	4.	5.	6.	7.	8.	9. u.m.	Zusammen
Maschinenbau Integr. Studien- gang	86		86		89	1	93	2	93	450
FHS-Studiengang *										2
Holz- und Kunststoff- technik *										
FHS-Studiengang										
Sekundarstufe II	3	2	5	1	8	6	13	3	8	49

* auslfd. Studiengang

Σ

499

Angestrebte Studienrichtung:

Hauptstudium I Konstruktionstechn.	18		14		23		31		30	116
Fertigungstechnik/ Kunststofftechnik	8		10		16		19	1	14	68
Hauptstudium II Konstruktionstechn.	60		62		50	1	43	1	49	266

184

Studentenstatistik S 1979/80

Fachbereich 13

Stand: 15. 11. 1979

S e m e s t e r	1.	2.	3.	4.	5.	6.	7.	8.	9.u.m.	Zusammen
Integrierter Studiengang Chemie	61		43		34		23		57	218
FHS-Studiengang * Kunststofftechnik (Herstellung)									2	2
Promotion Dr. rer. nat.	1	4	2						7	14

Σ 234

Erziehungswissenschaftliche Studiengänge:

Primarstufe			1							1
Sekundarstufe I	1		2	1	3	1	3		3	14
Sekundarstufe II	9	2	7	3	9	4	2	2	14	52
Pädag. Prom. Dr.phil.			1							1
Gymnasium +									3	3
Grund- u. Hauptschule +									1	1

+ auslfd. Studiengänge

Σ 72

Studentenstatistik

Stand vom 15.11.1979

WS 1979/80

Fachbereich 13

Angestrebter Abschluß: (Integrierter Studiengang)

Abschluß I Dipl.-Ing.Chemiker	9 } 41	8	7	7	12	43 } 55
Abschluß I Dipl.Lab.Chemiker	3 }	1	1	4	4	13 }
Abschluß II Dipl.-Chemiker	30 } 49	30	24	9	29	122 } 162
Abschluß II Dipl.-Ing.-Chemie	19 }	4	2	3	12	40 }

Studentenstatistik

WS 1979/80

Fachbereich 14

Stand: 15. 11. 1979

S e m e s t e r	1.	2.	3.	4.	5.	6.	7.	8.	9. u. m.	Zusammen
Integr. Studiengang	133		103		98		88	6	87	515
FHS-Studiengang *									1	1
Sekundarstufe II		4	4	5	11	4	10	2	4	44

*auslfd. Studiengang

Σ

560

Angestrebte Studienrichtung:

Hauptstudium I Elektronik	29		24		17		31		13	114
Automatisierungstech	3		5		10		8		7	33
Hauptstudium II Elektrotechnik	101		74		71		49	6	67	368

147

Studentenstatistik WS 1979/80

Fachbereich 17

	1.	2.	3.	4.	5.	6.	7.	8.	9.u.m.	Zusammen
S e m e s t e r										
Integr. Studiengang Mathematik Abschluß I	11		1		5		1		6	24
Integr. Studiengang Mathematik Abschluß II	23		16		22		6	5	25	97
FHS-Studiengang Informatik	48		53		65		56	1	43	266
Promotion Dr. rer. nat.		1							2	3

Σ 390

Erziehungswissenschaftliche Studiengänge:

Sekundarstufe I	12	5	26	3	20	2	30	7	14	119
Sekundarstufe II	33	2	26	4	11		18	2	18	114
Primarstufe	7	2	11		7		10	1	3	41
Grund- und Hauptschule	*								3	3
Realschule	*									
Gymnasium	*								15	15

Σ 292

* auslfd. Studiengänge

Studentenstatistik

Dez. 2

WS 79/80

Fachbereich 7

Architektur Abteilung Höxter

Semester	1.	2.	3.	4.	5.	6.	7.	8.	9. und mehr	Zusammen
Architektur Hochbau	28		21		40		32		49	170
Landespflege	61		62		65					188

Σ 358

Fachbereich 8
Bauingenieurwesen

Konstruktiver Ingenieurbau	35		36		36		48	1	17	173
Wasserwirtschaft	11		9		10		11	3	13	57
Verkehrswesen (auslfd.)									5	5

Σ 235

Fachbereich 11

Maschinenbau

Semester	1.	2.	3.	4.	5.	6.	7.	8.	9. und mehr	Zusammen
Konstruktions- technik	18		9		9		30		10	76
Fertigungs- technik	17		17		16		13		21	84

Σ 160

Fachbereich 15

Nachrichtentechnik

	50		50		66		79		50	295
--	----	--	----	--	----	--	----	--	----	-----

Dez. 2

Studentenstatistik

Fachbereich 9

WS 79/80

Landbau

Abteilung Soest

Semester	1.	2.	3.	4.	5.	6.	7.	8.	9. und mehr	Zusammen
	103		110		101		47		14	375

Fachbereich 12

Maschinenbau

Konstruktions- technik	29		17		29		33	2	10	120
Fertigungs- technik	33		21		25		23		11	113

Σ 233

Fachbereich 16

Elektrische Energietechnik

	51		32		47		73	3	42	248
--	----	--	----	--	----	--	----	---	----	-----

S T U D E N T E N

NACH

STUDIENZIEL

STUDIENFACH U N D

FACHSEMESTERN

Gesamthochschule Paderborn
Dez. 2

Studentenstatistik

Stand: 15.11.79

WS 1979/80

Primarstufe: Zusammenstellung aller Fachbereiche

Semester/ Lernbereich	1.	2.	3.	4.	5.	6.	7.	8.	9. u.m.	Zusammen
Sprache	9 ✓	4 ✓	11 ✓	4 ✓	17 ✓	1 ✓	14 ✓	3 ✓	8	71 ✓
Mathematik	13 ✓	6	10	-	8	-	9	2	6	54 ✓
Theologie	-	-	-	-	-	-	-	-	-	-
Naturwiss.	6 ✓	1	15	-	6	1	6	1	-	36 ✓
Gesellsch.L.	13 ✓	-	12	-	15	1	15	2	1	59 ✓
Gestaltung	13 ✓	-	18	-	2	-	1	-	2	36 ✓
Zusammen:	54	11	66	4	48	3	45	8	17	256

Gesamthochschule Paderborn
Dezernat 2

Studentenstatistik

Stand: 15. 11. 1979

WS 1979/80

Primarstufe: Zusammenstellung aller Fachbereiche

Semester/ Unterrichtsfach	1.	2.	3.	4.	5.	6.	7.	8.	9. u.m.	Zusammen
Kath. Relig.	16 ✓	-	19	2	23	-	15	3	3	81 ✓
Ev. Relig.	6 ✓	-	5	-	4	-	1	-	-	16 ✓
Deutsch ✓	10 ✓	- ✓	19 ✓	- ✓	9 ✓	2 ✓	17 ✓	3 ✓	4	64 ✓
Mathematik ✓	12 ✓	3	13	-	3	-	5	-	1	37 ✓
Geschichte	-	-	-	-	-	-	-	-	-	-
Erdkunde	-	-	-	-	-	-	-	-	1	1 ✓
Biologie	-	-	-	-	-	-	-	-	3	3 ✓
Physik	-	-	-	-	-	-	-	-	-	-
Englisch	-	-	-	-	-	-	-	-	-	-
Musik	1 ✓	-	3	1	3	1	-	-	3	12 ✓
Kunst	-	-	-	-	-	-	-	-	-	-
Textil	-	-	-	-	-	-	-	-	1	1 ✓
Haush.Wiss.	-	-	-	-	-	-	-	-	-	-
Leibeserz.	10 ✓	8	7	1	6	-	7	2	1	42 ✓
Zusammen:	55	11	66	4	48	3	45	8	17	257

Studentenstatistik

Stand: 15.11.1979

WS 1979/80

Zusammenstellung aller Fachbereiche

Sekundarstufe I

Semester 1. Fach	1.	2.	3.	4.	5.	6.	7.	8.	9. u.m.	Zus.
Kath. Religion /	10 ✓	3	6	1	10	4	8	5	7	54 ✓
Ev. Religion /	2 ✓	-	4	2	1	1	2	-	-	12 ✓
Geschichte ✓	15 ✓	5	19	-	9	2	11	4	6	71 ✓
Geographie ✓	15 ✓	-	21	1	8	2	8	1	2	58 ✓
Sozialwissensch. /	4 ✓	2	10	1	11	3	9	-	1	41 ✓✓
Sport /	23 ✓	8	21	11	26	7	16	3	13	128 ✓
Deutsch /	23 ✓	12 ✓	24 /	7 /	18 ✓	8 ✓	27 ✓	10 /	20	149 ✓
Englisch ✓	27 ✓	12	28	5	25	7	36	10	31	181 ✓
Französisch /	2 ✓	2	4	1	1	-	2	1	3	16 ✓
Musik ✓	9 ✓	- /	3 /	2 /	7 /	- /	4 /	- /	5	30 ✓
Kunst /	9 ✓	1 /	13 /	- /	17 /	- /	3 /	- /	2	45 ✓
Textil /	11 ✓	2	14	-	5	3	6	1	-	42 ✓
Wirtsch. Wiss. /	-	-	-	-	-	-	-	-	-	-
Physik /	1 ✓	-	5	1	3	2	3	2	3	20 ✓
Biologie /	22 ✓	1	19	2	17	4	15	3	7	90 ✓
Haushaltswiss. ✓	3 ✓	3 /	12 /	- /	9 /	1 /	6 /	1 /	2	37 ✓
Chemie /	3 ✓	- /	3 /	1 /	3 /	- /	4 /	- /	4	18 ✓
Mathematik ✓	12 ✓	5	30	3	30	2	42	7	17	148 ✓
<u>Zusammen</u>	191	56	236	38	200	46	202	48	123	1.140

Studentenstatistik

Stand: 15.11.1979

WS 1979/80

Zusammenstellung aller Fachbereiche

Sekundarstufe I

Semester 2. Fach	1.	2.	3.	4.	5.	6.	7.	8.	9. u.m.	Zus.
Kath. Religion /	18 ✓	13	37	9	24	8	35	6	6	156 ✓
Ev. Religion /	3 ✓	2	6	1	9	1	5	1	2	30 ✓
Geschichte /	8 ✓	11	16	1	17	3	16	8	15	95 ✓
Geographie /	27 ✓	2	32	2	25	10	34	7	22	161 ✓
Sozialwissensch./	13 ✓	1	11	2	10	-	9	-	6	52 ✓
Sport /	19 ✓	4	27	5	16	2	14	4	8	99 ✓
Deutsch /	15 ✓	1 ✓	8 /	1 /	8 /	2 ✓	15 ✓	4 ✓	15	69 ✓
Englisch /	8 ✓	1	4	3	5	4	9	4	4	42 ✓
Französisch	7 ✓	1	6	-	3	1	2	-	-	20 ✓
Musik /	9 ✓	- /	2 /	1 /	5 /	1 /	1 /	1 /	4	24 ✓
Kunst /	13 ✓	7 /	15 /	- /	14 /	1 /	4 /	1 /	6	61 ✓
Textil /	16 ✓	3	21	3	29	2	16	1	8	99 ✓
Wirtsch. Wiss. /	-	-	-	-	-	-	-	1	3	4 ✓
Physik /	2 ✓	-	1	1	4	1	4	2	4	19 ✓
Biologie /	10 ✓	1	17	2	15	2	9	2	8	66 ✓
Haushaltswiss. /	15 ✓	6 /	15 /	4 /	9 /	2 /	21 /	3 /	2	77 ✓
Chemie /	3 ✓	- /	4 /	- /	3 /	2 /	3 /	2 /	4	21 ✓
Mathematik /	4 ✓	3	13	2	4	4	5	1	5	41 ✓
<u>Zusammen</u>	190	56	235	37	200	46	202	48	122	1.136

Studentenstatistik


Stand: 15.11.1979

WS 1979/80

Zusammenstellung aller Fachbereiche

Sekundarstufe II

Semester 1. Fach	1.	2.	3.	4.	5.	6.	7.	8.	9. u.m.	Zus.
Chemietechnik /	1 ✓	-	1	-	2	-	-	-	-	4 ✓
Elektrotechnik /	1 ✓	5	5	7	14	5	12	3	10	62 ✓
Maschinenbau ✓	6 ✓	2	6	3	10	6	15	5	20	73 ✓
Deutsch /	36 ✓	16 ✓	50 ✓	13 ✓	44 ✓	9 ✓	32 /	13 ✓	63	276 ✓
Englisch /	26 ✓	2	40	5	31	2	27	12	33	178 ✓
Französisch /	14 ✓	5	18	2	7	2	12	1	13	74 ✓
Wirtschaftswiss.	14 ✓	8	32	16	33	14	26	10	30	183 ✓
Physik /	8 ✓	1	5	2	6	1	4	3	2	32 ✓
Chemie /	10 ✓	- /	8 /	3 /	12 /	4 /	3 /	2 /	11	53 ✓
Informatik /	4 ✓	1	4	3	1	-	10	1	-	24 ✓
Mathematik /	34 ✓	1	25	2	13	-	11	2	19	107 ✓
Sozialwissensch. /	16 ✓	1	7	-	3	-	3	2	3	35 ✓



170 42 201 56 176 43 155 54 204 1101

Studentenstatistik

Stand: 15.11.1979

WS 1979/80

Zusammenstellung aller Fachbereiche
Sekundarstufe II

Semester 2. Fach	1	2.	3.	4.	5.	6.	7.	8.	9. u.m.	Zus.
Kath. Religion /	29 ✓	11	34	19	26	8	29	9	38	203 ✓
Ev. Religion /	6 ✓	4	9	3	14	4	13	6	15	74 ✓
Geschichte /	17 ✓	5	25	4	27	5	7	2	9	101 ✓
Philosophie /	9 ✓	2	10	4	6	-	6	1	15	53 ✓
Sozialwiss. /	-	-	-	-	-	-	-	-	8	8 ✓
Pädagogik /	8 ✓	-	14	1	5	2	2	3	6	41 ✓
Sport /	26 ✓	9	35	11	22	9	40	14	19	185 ✓
Deutsch /	13 ✓	3 ✓	13 ✓	2 ✓	9 ✓	2 ✓	9 ✓	8 ✓	12	71 ✓
Englisch /	18 ✓	6	5	2	16	6	15	5	8	81 ✓
Französisch	8 ✓	1	8	1	5	-	7	-	8	38 ✓
Musik /	16	1	13	-	8	-	1	1	8	48 ✓
Kunst /	14	-	17	2	14	4	2	1	31	85 ✓
Politikwissensch.	-	-	-	-	-	-	-	-	4	4 ✓
Physik	13 ✓	3	8	5	13	2	10	1	16	71 ✓
Chemie /	4 ✓	1 ✓	- ✓	1 ✓	- ✓	1 ✓	1 ✓	- ✓	4	12 ✓
Informatik	-	-	-	-	-	-	-	-	3	3 ✓
Mathematik /	8 ✓	1	14	2	13	-	14	3	3	58 ✓
Σ	189	47	205	57	178	43	156	54	207	1.136

x auslaufend

Stand: 15.11.1979

Studentenstatistik WS 1979/80

Zusammenstellung aller Fachbereiche
auslfd. Studiengänge:

	Grundschule Lernbereich 9. Sem. und mehr	Hauptschule 1. Fach 9. Semester u. m.
Kath. Religion /		
Ev. Religion /		
Deutsch /		6 ✓ /
Mathematik /		3 ✓ /
Geschichte /		
Erdkunde /		1 ✓ /
Biologie /		6 ✓ /
Physik /		
Chemie /		1 ✓ /
Englisch /		3 ✓ /
Musik /		1 ✓ /
Kunst /		
Textil /		
Sozialwissensch./		
Haushaltswiss./		
Leibeserziehung /		3 ✓ /
LB Sprache		
LB Mathematik		
LB Naturwiss.		
LB Gesellsch.Wiss.		
LB Gestaltung		
<u>Zusammen:</u>		24

Stand: 15.11.79

Studentenstatistik WS 1979/80

Zusammenstellung aller Fachbereiche
auslfd. Studiengänge:

	Grundschule U-Fach 9. Sem. u. mehr	Hauptschule 2. Fach 9. Sem. u. mehr
Kath. Religion /		3 /
Ev. Religion /		
Deutsch /		4 /
Mathematik /		2 ✓
Geschichte /		2 ✓
Erdkunde /		3 ✓
Biologie /		1 ✓
Physik /		1 ✓
Chemie /		
Englisch /		2 ✓
Musik /		
Kunst /		2 ✓
Textil /		1 ✓
Sozialwissensch. /		1 ✓
Haushaltswissensch. /		1 ✓
Leibeserziehung /		1 ✓
<u>Zusammen:</u>		24

Studentenstatistik WS 1979/80

Zusammenstellung aller Fachbereiche
auslfd. Studiengänge:

1. Fach	Realschule	Gymnasium	Berufsb.Schulen Nicht berufsbez. Fach
	9.Sem.u. m.	9.Sem. u. m.	9.Sem.und mehr
Kath. Religion ///		1 ✓	
Ev. Religion ///			1 ✓
Deutsch ///	6 ✓ ✓	36 ✓	1 ✓
Mathematik //	1 ✓ /	14 ✓	
Physik //			
Chemie //		3 ✓	
Englisch //	3 ✓ ✓	21 ✓	
Französisch //	1 ✓ ✓	22 ✓	
Musik //	2 ✓ ✓		
Kunst ///			2 ✓
Wirtsch.Wiss.//	1 ✓ /	3 ✓	
Sport ///	1 ✓ /	1 ✓	2 ✓
Geschichte //			
Sozialwiss. //		1 ✓	
Philosophie //			
Politikwiss. ///			4 ! x
Pädagogik //		1 ✓	
Information //			
<u>Zusammen:</u>	15	103	10

x ausläufernd

Stand: 15.11.79

Studentenstatistik WS 1979/80Zusammenstellung aller Fachbereiche
auslaufd. Studiengänge:

2. Fach	<u>Realschule</u>	<u>Gymnasium</u>
	9. Sem. u. mehr	9. Sem. u. mehr
Kath. Religion //	1 ✓	2 ✓
Ev. Religion //	1 ✓	1 ✓
Deutsch //		4 ✓
Mathematik //	1 ✓	2 ✓
Physik //		2 ✓
Chemie /		1 ✓
Englisch //	2 ✓	17 ✓
Französisch //		2 ✓
Musik //	2 ✓	5 ✓
Kunst //	4 ✓	18 ✓
Wirtsch.Wiss. //		2 ✓
Sport //	1 ✓	20 ✓
Geschichte //		2 ✓
Sozialwiss. //	2 ✓	11 ✓
Philosophie //		5 ✓
Politikwiss. //		3
Pädagogik //		3 ✓
Informatik //		4 ✓
<u>Zusammen:</u>	14	104

K O M B I N A T I O N

V O N

L E R N B E R E I C H U N D U N T E R R I C H T S F A C H

S O W I E 1. U N D 2. F A C H

Unterrichts-
fach

Lern-
bereich
Ges.

	Kath. Rel.	Ev. Rel.	Deutsch	Mathem.	Erdkunde	Biologie	Musik	Textil	Sport
Sprache 71	34	3	-	3	-	2	10	1	18
Mathematik 54	18	4	4	-	1	1	2	-	24
Naturwissen. 36	10	6	13	7	-	-	-	-	-
Gesellschafts. 59	17	4	28	10	-	-	-	-	-
Gestaltung 36	-	-	19	17	-	-	-	-	-
Σ 256	79	17	64	37	1	3	12	1	42

Primarstufe

Kombination von Lernbereich und Unterrichtsfach

Lt. Angaben der Studenten auf den Rückmeldebogen für das WS 1979/80

Sekundarstufe I

Fächerkombination lt.
Angaben der Studenten
auf den Rückmeldebogen
für das WS 79/80

2. Fach		Kath. Religion	Ev. Religion	Deutsch	Mathematik	Geschichte	Erdkunde	Biologie	Physik	Chemie	Englisch	Französisch	Musik	Kunst	Textil	Wirtschaftswiss.	Sozialwiss.	Haush. Wiss.	Sport
1. Fach	Ges.																		
Kath. Religion	52	-	-	6	4	5	7	4	1	-	1	-	4	1	3	-	6	4	6
Ev. Religion	13	-	-	2	-	-	3	-	-	1	2	-	-	1	1	-	1	1	1
Deutsch	152	23	4	-	1	19	22	8	-	-	13	2	3	11	20	-	7	11	8
Mathematik	150	19	5	1	-	4	27	8	14	-	1	1	4	6	19	-	7	11	23
Geschichte	71	18	4	7	4	-	9	2	1	-	2	1	1	1	3	-	10	4	4
Erdkunde	58	12	2	4	-	10	-	6	-	4	-	-	1	3	-	-	-	-	16
Biologie	89	8	1	7	2	4	16	-	1	8	1	-	-	3	14	1	2	13	8
Physik	20	-	-	-	4	2	5	-	-	4	-	-	2	-	1	-	2	-	-
Chemie	18	-	1	-	5	-	2	3	-	-	-	-	-	-	2	-	1	4	-
Englisch	181	21	1	18	-	14	32	6	-	1	-	15	4	8	15	3	5	19	19
Französisch	16	4	1	-	-	2	-	2	-	-	1	-	2	2	-	-	1	-	1
Musik	29	3	2	3	1	1	6	1	1	-	3	-	-	6	-	-	1	-	1
Kunst	45	6	1	5	1	3	8	4	-	-	2	1	-	-	10	-	-	1	3
Textil	41	9	3	5	1	4	-	4	-	-	4	-	1	7	-	-	-	-	3
Sozialwissensch.	38	13	1	3	2	10	-	-	-	-	3	-	-	3	-	-	-	-	3
Haush. Wiss.	37	9	1	3	3	3	-	6	-	2	5	-	-	2	-	-	-	-	3
Sport	127	10	4	5	11	13	26	13	1	1	5	1	2	7	11	-	8	9	-
Gesamt	1137	155	31	69	39	94	163	67	19	21	43	21	24	61	99	4	51	77	99

Sekundarstufe II
 Kombination 1. u. 2. Fach
 lt. Angaben der Studenten
 auf den Rückmeldebogen
 für das WS 79/80

2. Fach 1. Fach		Ges.																	
		Kath. Religion	Evang. Religion	Deutsch	Mathematik	Physik	Chemie	Englisch	Französisch	Musik	Kunst	Wirtschaftswissensch.	Sport	Sozialwissenschaft	Philosophie	Politikwissenschaft	Pädagogik	Geschichte	Informatik
Maschinenbau	72	13	14	3	4	9	3	2	1	-	2	-	17	-	-	3	-	-	1
Elektrotechnik	62	5	9	1	7	16	2	3	1	1	-	-	9	1	-	-	-	7	-
Chemietechnik	4	1	-	1	1	-	-	-	-	-	-	-	1	-	-	-	-	-	-
Deutsch	272	54	18	-	1	1	-	20	9	17	43	-	31	6	34	-	16	22	-
Mathematik	107	18	1	1	-	31	2	4	1	6	8	-	16	-	4	-	6	7	2
Physik	32	5	2	-	12	-	2	-	-	3	-	-	4	-	4	-	-	-	-
Chemie	53	8	3	2	5	6	-	2	1	1	2	-	11	-	5	-	4	3	-
Englisch	178	34	9	19	3	-	-	-	19	12	16	-	32	1	2	1	10	20	-
Französisch	75	5	4	5	1	-	-	14	-	9	11	-	13	-	3	-	1	9	-
Wirtschaftswiss.	183	43	14	23	9	1	1	23	1	-	1	-	44	-	1	-	1	21	-
Informatik	24	1	-	-	13	5	-	2	-	-	-	-	3	-	-	-	-	-	-
Sozialwissensch.	32	7	-	12	1	-	-	2	-	1	2	-	1	-	-	-	-	6	-
G E S A M T	1.094	194	74	67	57	69	10	72	33	50	85	-	182	8	53	4	38	95	3

ik

AUSWERTUNG DER STUDENTENBEFRAGUNG

IM WS 1978/79

Vorbemerkung

Die vorliegenden Auswertungen basieren auf einer Befragung der Studenten, die im Zusammenhang mit der Rückmeldung und Neueinschreibung für das Wintersemester 78/79 durchgeführt wurde.

Abgefragt wurde:

- Berufsziel - Angestrebtes Tätigkeitsgebiet
- Berufliche Stellung der Eltern
- Ausbildung der Eltern
- Studienfinanzierung
- Weg zur Hochschule
- Warum haben Sie Paderborn als Studienort gewählt
- Bitte erläutern Sie die für Ihre Wahl des Studienabschlusses (Hauptstudium I bzw. Hauptstudium II) wichtigsten Gründe

Im allgemeinen kann von einem guten Ergebnis der Befragung gesprochen werden. Die einzelnen Tabellen geben Aufschluß über die prozentuale Beteiligung.

Berufsziel - Angestrebtes Tätigkeitsgebiet

Nach ihren Berufszielen befragt, machten von 7.511 Studenten 10,7 % keine Angaben oder mochten sich vielleicht auch noch nicht festlegen.

Die unmittelbare Ausrichtung des Studiums auf einen bestimmten Beruf hin wird am deutlichsten bei den Lehramtskandidaten im angestrebten Tätigkeitsbereich "Schulen" mit 99 % sichtbar.

In den Integrierten- und Fachhochschul-Studiengängen wird die angestrebte Tätigkeit überwiegend im Bereich der Industrie-Forschung und Entwicklung und im Bereich der Konstruktion/Fertigung gesehen. (s. auch ums. Tabelle)

7,6 % werden eine Tätigkeit im öffentlichen Dienst anstreben.

Insgesamt 162 Studenten wünschen sich eine Tätigkeit als Selbständige.

Berufsziel

Angestrebtes Tätigkeitsgebiet:

	Gesamtzahl der Studenten	davon		davon										keine Angaben **)
		Gesamtzahl d. Antworten *)	Schulen	Konstruktion/Fertigung	Kfm. Bereich in Industrie	Industrie Forschung/Entwicklg.	öffentl. Verwaltung	Bundesbahn Bundespost	Banken Versicherung	Rechts- u. Wirtschaftsber.	Sonstiges (nähere Angaben siehe beil. Tab.)			
1	2	3	4	5	6	7	8	9	10	11	12	13		
Lehramtsstudien-gänge	abs. in % 2.580	2.447	2.422 99,0	-	6 0,3	3 0,1	4 0,2	1 0,0	1 0,0	-	10 0,4	138 5,4		
Dipl. Pädagogik	abs. in % 215	165	105 63,7	-	-	7 4,2	16 9,7	-	-	-	37 22,4	49 23,0		
Promotionen	abs. in % 119	100	63 63,0	-	3 3,0	23 23,0	6 6,0	-	-	-	5 5,0	25 21,0		
Magister	abs. in % 60	40	20 50,0	-	1 2,5	3 7,5	6 15,0	-	-	-	10 25,0	21 35,0		
Integrierte Studien-gänge	abs. in % 2.385	2.413	126 5,2	331 13,7	479 19,9	905 37,5	167 6,9	69 2,9	129 5,4	168 6,9	39 1,6	249 10,4		
FHS-Studien-gänge	abs. in % 2.152	1.983	88 4,4	587 29,6	39 1,9	812 41,0	190 9,6	86 4,3	9 0,5	10 0,5	162 8,2	322 15,0		
insgesamt	abs. in % 7.511	7.148	2.824 39,5 %	918 12,9 %	528 7,4 %	1.753 24,5 %	389 5,4 %	156 2,2 %	139 1,9 %	178 2,5 %	263 3,7 %	804 10,7		

*) Einige Studenten haben von der Möglichkeit Gebrauch gemacht, mehrere Fragen zu beantworten

**) Prozentangaben bezogen auf Gesamtzahl der Studenten, Spalte 2

B E R U F S Z I E L

selbständig	162
Presse- und Rundfunk	23
Sozialer Bereich	18
Erwachsenenbildung	13
Entwicklungsdienst	8
Planung/ Bauleitung	5
Güterverwaltung	5
Kultur	4
Verbände	4
Weiterbildung/ Studium	4
Gesundheitswesen	4
Kirchl. Dienst	3
Organisation	3
Bundeswehr / Bundesgrenzschutz	2
Naturschutz / Gartenbau	2
Umweltschutz	2
Energiewirtschaft	1

Ausbildung - Berufliche Stellung der Eltern

Bei der Ausbildung der Eltern überwiegt die Lehre oder gleichwertiger Abschluß

Vater 53 %

Mutter 65 %

Keine Angaben oder unbekannt beim

Vater 20 %

Mutter 40 %

Die häufigsten Angaben zur beruflichen Stellung des Vaters waren "Angestellter" = 26,6 %.

Aus Arbeiter-Familien kommen 23,7 % der Studenten, dicht gefolgt von den "Selbständigen" mit 22,6 %.

60 % der Mütter sind nicht erwerbstätig.

Art der beruflichen Stellung

	Gesamt- zahl der Stu- denten	davon Gesamt- zahl d. Antworten	davon Ange- stellter	Arbeiter	Beamter	selb- ständig	mithelf. Familien- angehö- riger	nicht er- werbs- tätig	unbe- kannst	keine Angaben
1	2	3	4	5	6	7	8	9	10	11
Lehramts- studien- gänge	absol. 2.580	2.334	626	449	556	492	3	192	16	246
	in %	90,5	26,8	19,3	23,8	21,1	0,1	8,2	0,7	9,5
Diplom- Pädago- gik	absol. 215	192	58	32	39	44	1	16	2	23
	in %	89,3	30,2	16,7	20,3	22,9	0,5	8,3	1,1	10,7
Promo- tionen	absol. 119	106	38	16	22	15	2	8	5	13
	in %	89,1	35,9	15,1	20,8	14,1	1,9	7,5	4,7	10,9
Magister- Studien- gänge	absol. 60	54	19	7	17	6		4	1	6
	in %	90,0	35,2	13,0	31,5	11,1	0	7,4	1,8	10,0
Integr. Studien- gänge	absol. 2.385	2.161	574	609	250	486	1	217	24	224
	in %	90,6	26,6	28,2	11,6	22,5	0	10,0	1,1	9,4
FHS- Studien- gänge	absol. 2.152	1.933	490	493	235	490	9	177	39	219
	in %	89,8	25,3	25,5	12,2	25,3	0,5	9,2	2,0	10,2
insgesamt	absol. 7.511	6.780	1.805	1.606	1.119	1.533	16	614	87	731
	in %	90,3	26,6	23,7	16,5	22,6	0,2	9,1	1,3	9,7

Art der beruflichen Stellung

	Gesamt- zahl der Stu- denten	davon Gesamt- zahl d. Antworten	davon Ange- stellter	Arbeiter	Beamter	selb- ständig	mithelf. Familien- angehö- riger	nicht er- werbs- tätig	unbe- kannt	keine Angaben
1	2	3	4	5	6	7	8	9	10	11
Lehramts- studien- gänge	absol. 2.580 in %	2.367 91,7	342 14,4	118 5,0	36 1,5	125 5,2	264 11,2	1.469 62,1	13 0,6	213 8,3
Diplom Pädago- gik	absol. 215 in %	191 88,8	37 19,4	9 4,7	2 1,1	6 3,1	27 14,1	108 56,5	2 1,1	24 11,2
Promo- tionen	absol. 119 in %	111 93,3	24 21,6	2 1,8	3 2,7	10 9,0	9 8,1	58 52,3	5 4,5	8 6,7
Magister- Studien- gänge	absol. 60 in %	56 93,3	10 17,9	2 3,6	3 5,4	4 7,1	2 3,5	34 60,7	1 1,8	4 6,7
Integr. Studien- gänge	absol. 2.385 in %	2.231 93,5	326 14,6	185 8,2	19 0,9	142 6,4	242 10,9	1.297 58,1	20 0,9	154 6,5
FHS- Studien- gänge	absol. 2.152 in %	1.989 92,4	241 12,1	114 5,7	14 0,7	142 7,1	254 12,8	1.197 60,2	27 1,4	163 7,6
insgesamt	absol. 7.511 in %	6.945 92,5	980 14,1	430 6,2	77 1,1	429 6,2	798 11,5	4.163 59,9	68 1,0	566 7,5

Ausbildung der Eltern

- Vater -

	Gesamt- zahl der Stu- denten	davon Zahl der Antworten	davon		Grad. Ing	Fachschule Meister/ Techniker	Lehre, gleichw. Abschluß	unbekannt	keine Ausbil- dung	keine Angaben
			Hochschule	4						
1	2	3	4	5	6	7	8	9	10	
Lehramts- studien- gänge	2.580	2.256 87,4 %	298 13,2 %	95 4,2 %	535 23,7 %	1.194 52,9 %	124 5,5 %	10 0,5 %	324 12,6 %	
Diplom Päda- gogik	215	187 87,0 %	29 15,5 %	4 2,2 %	53 28,3 %	81 43,3 %	18 9,6 %	2 1,1 %	28 13,0 %	
Promotionen	119	105 88,2 %	22 21,0 %	8 7,6 %	21 20,0 %	42 40,0 %	12 11,4 %	-	14 11,8 %	
Magister- Studien- gänge	60	52 86,7 %	13 25,0 %	2 3,9 %	15 28,8 %	19 36,5 %	3 5,8 %	-	8 13,3 %	
Integrierte Studiengänge	2.385	2.124 89,1 %	148 7,0 %	113 5,3 %	508 23,9 %	1.158 54,5 %	185 8,7 %	12 0,6 %	261 10,9 %	
FHS-Studien- gänge	2.152	1.876 87,2 %	110 5,9 %	130 6,9 %	471 25,1 %	994 53,0 %	162 8,6 %	9 0,5 %	276 12,8 %	
Gesamt	7.511	6.600 87,9 %	620 9,4 %	352 5,3 %	1.603 24,3 %	3.488 52,9 %	504 7,6 %	33 0,5 %	911 12,1 %	

Ausbildung der Eltern

- Mutter -

	Gesamt- zahl der Stu- denten	davon Zahl der Antworten	davon		Grad. Ing	Fachschule Meister/ Techniker	Lehre gleichw. Abschluß	unbekannt	keine Ausbil- dung	keine Angaben
			Hochschule							
1	2	3	4	5	6	7	8	9	10	
Lehramts- studien- gänge	abs. 2.580 in %	2.070 80,2	95 4,6	3 0,1	160 7,7	1.411 68,2	376 18,2	25 1,2	510 19,8	
Diplom Päda- gogik	abs. 215 in %	175 81,4	8 4,6	-	16 9,1	114 65,2	35 20,0	2 1,1	40 18,6	
Promotionen	abs. 119 in %	101 84,9	3 3,0	-	16 15,8	66 65,4	16 15,8	-	18 15,1	
Magister- Studien- gänge	abs. 60 in %	48 80,0	5 10,4	-	1 2,1	31 64,6	11 22,9	-	12 20,0	
Integrierte Studiengänge	abs. 2.385 in %	1.977 82,9	61 3,1	2 0,1	128 6,5	1.301 65,8	468 23,7	17 0,8	408 17,1	
FHS-Studien- gänge	abs. 2.152 in %	1.743 81,0	47 2,7	2 0,1	135 7,7	1.096 62,9	448 25,7	15 0,9	409 19,0	
G e s a m t	abs. 7.511 in %	6.114 81,4	219 3,6	7 0,1	456 7,5	4.019 65,7	1.354 22,1	59 1,0	1.397 18,6	

Studienfinanzierung

Von 7.511 Studenten haben 7.099 Studenten = 94,5 % die Frage nach ihrer Studienfinanzierung beantwortet.

Insgesamt erhalten 3.844 Studenten = 54 % Zuschüsse nach dem Bundesausbildungsförderungsgesetz (BAFÖG).

Davon finanzieren 2.432 Studenten = 34 % ihr Studium allein mit der BAFÖG-Zahlung.

1.296 Studenten = 18,3 % geben an, daß ihr Studium allein von den Eltern bezahlt wird, während 1.498 = 21 % neben der elterlichen Unterstützung noch andere Zuschüsse erhalten.

728 Studenten = 10,3 % finanzieren ihr Studium über eigene Erwerbstätigkeit.

Über die sonstigen Finanzierungsmöglichkeiten bzw. -kombinationen geben die nachfolgenden Tabellen Aufschluß.

Studienfinanzierung

	Lehramts- studien- gänge	Diplom- pädagogik	Promo- tionen	Magister- studien- gänge	Integr. Studien- gänge	Fachhoch- schul- studien- gänge	Insgesamt	%
Gesamtzahl der Studenten	2580	215	119	60	2385	2152	7511	
davon: keine Angaben	163	21	10	6	106	106	412	5,5
Zahl der Antworten	2417	194	109	54	2279	2046	7099	94,5
BAFÖG	789	37	1	10	806	789	2432	34,3
Unterhalt durch die Eltern	457	23	4	10	415	387	1296	18,3
Eigene Erwerbstätigkeit	281	68	71	12	142	154	728	10,3
Unterhalt durch Ehegatte	120	12	7	3	47	48	237	3,3
eigenes Vermögen	20	1	2	1	20	23	67	1
sonst. Mittel d. öff. Hand	31	2	3	2	23	27	88	1,2
sonstige Stipendien	2	-	1	1	24	7	35	0,5
Grad. Förd. Gesetz	2	-	4	-	1	-	7	0,1
sonst. Finanzierungsmittel	23	5	3	6	21	36	94	1,3
BAFÖG u. Eltern	262	6	-	4	252	199	723	10,2
BAFÖG u. Erwerbstätigkeit	73	7	-	2	102	64	248	3,5
BAFÖG u. Ehegatte	40	2	1	-	36	34	113	1,6
" u. sonst. Mittel d. ö. Hd.	8	-	-	-	17	13	38	0,5
" u. sonst. Finanzierungsm.	12	1	-	-	13	8	34	0,5
BAFÖG u. eigenes Vermögen	2	-	-	-	5	6	13	0,2
BAFÖG u. sonst. Stipendien	-	-	-	-	3	1	4	0,1
Erwerbstätigkeit u. Eltern	126	13	1	-	139	109	388	5,5
Erwerbstätigk. u. Ehegatte	20	6	2	-	22	19	69	1
" u. sonst. Mittel d. ö. Hd.	5	1	-	-	1	5	12	0,2
" u. sonst. Finanzierung	3	-	1	1	7	5	17	0,2
" u. eigenes Vermögen	4	1	1	-	8	5	19	0,3
" u. sonst. Stipendien	1	1	-	-	3	-	5	0,1
" u. Eltern u. Ehegatte	8	1	2	-	6	5	22	0,3
" u. Eltern u. eig. Vermög.	4	1	1	1	8	10	25	0,4
" u. Eltern u. sonst. Mit- tel d. öff. Hand	1	-	-	-	3	2	6	0,1

	Lehramts- studien- gänge	Diplom- pädagogik	Promo- tionen	Magister- studien- gänge	Integr. Studien- gänge	Fachhoch- schul- studien- gänge	Insgesamt	%
BAFÖG u. Erwerbst. u. Elte.	61	3	-	1	66	32	163	2,3
BAFÖG u. Erwerbst. u. Eheg.	6	-	-	-	9	3	18	0,3
BAFÖG u. Erwerbst. u. sonst. Mittel d. öff. Hand	2	-	-	-	-	-	2	0,03
BAFÖG u. Erwerbst. u. sonst. Finanzierung	-	-	-	-	6	-	6	0,1
BAFÖG u. Erwerbst. u. eig. Vermögen	-	-	-	-	3	3	6	0,1
BAFÖG u. Eltern u. Ehegatte	6	-	-	-	7	2	15	0,2
BAFÖG u. Eltern u. sonst. Mittel d. öff. Hand	5	-	-	-	1	-	6	0,1
BAFÖG u. Eltern u. sonst. Finanzierung	-	-	-	-	5	-	5	0,1
BAFÖG u. Eltern u. eigenes Vermögen	1	1	-	-	-	3	5	0,1
BAFÖG u. Eltern u. Grad. Förd. Gesetz	-	-	-	-	-	1	1	0,01
BAFÖG u. Ehegatte u. sonst. Mittel d. öff. Hand	-	-	-	-	-	3	3	0,04
BAFÖG u. Eltern u. Erwerbs- tä. u. Ehegatte	1	1	-	-	-	1	3	0,04
BAFÖG u. Eltern u. Erwerbs- tä. u. eigenes Vermögen	2	-	-	-	2	1	5	0,1
BAFÖG u. Eltern u. Erwerbs- tätige u. sonst. Finanzier.	-	-	-	-	1	-	1	0,01
Eltern und Ehegatte	20	-	2	-	12	11	45	0,6
Eltern u. sonst. Mittel d. öffentlichen Hand	8	-	-	-	16	5	29	0,4
Eltern u. sonst. Finanzier	4	-	-	-	11	12	27	0,4
Eltern u. eig. Vermögen	4	-	-	-	13	6	23	0,3
Eltern u. sonst. Stipendien	-	-	-	-	1	1	2	-
Ehegatte u. sonst. Mittel d. öffentlichen Hand	-	-	1	-	-	2	3	-
Ehegatte u. sonst. Finanz.	-	-	1	-	-	2	3	-
Ehegatte u. eig. Vermögen	1	1	-	-	-	-	2	-
Ehegatte u. Grad. Förd. Ges	1	-	-	-	-	-	1	-
sonst. Finanz. u. Grad. Förd. Ges.	1	-	-	-	-	-	1	-
Erwerbst. u. Eltern u. Ehe- gatte u. sonst. Finanzierung	-	-	-	-	2	-	2	-
Erwerbst. u. Eltern u. Ehe- gatte u. eigenes Vermögen	-	-	-	-	-	2	2	-

Wegstrecke zur Hochschule

Die Motorisierung nimmt zu, auch an der Gesamthochschule Paderborn.

Bei einer im SS 1976 durchgeführten Befragung waren es 47,7 % der Studenten, die im eigenen Auto zur Hochschule kamen.

Im WS 1978/79 sind es bereits 56,1 % der Studenten, die einen Parkplatz benötigen.

Wie die Tabelle - gegliedert nach Abteilungen - aufzeigt, gibt es in Höxter die meisten Fußgänger - 31,8 %.

Wegstrecke zur Hochschule

1	Gesamtzahl der Studenten nach Standorten	davon Gesamtzahl der Antworten	davon							keine Angaben *)	
			4 zu Fuß	5 Fahrrad	6 Motorrad	7 im eigenen Auto	8 als Mitfahrer im Fahrzeug	9 Bus	10 Bundesbahn		11 sonstige Verkehrsmittel
	2	3	4	5	6	7	8	9	10	11	12
Paderborn	absolut 5.645 in %	5.215 92,4	1.158 22,2	347 6,7	83 1,6	2.924 56,1	281 5,4	284 5,4	117 2,2	21 0,4	430 7,6
Höxter	absolut 571 in %	506 88,6	161 31,8	13 2,6	5 1,0	262 51,8	39 7,7	7 1,4	17 3,3	2 0,4	65 11,4
Meschede	absolut 494 in %	481 97,4	63 13,1	22 4,6	5 1,0	308 64,0	56 11,6	6 1,3	15 3,1	6 1,3	13 2,6
Soest	absolut 801 in %	752 93,4	126 16,8	53 7,0	18 2,4	462 61,4	57 7,6	13 1,7	18 2,4	5 0,7	49 6,1
<u>insgesamt</u>	absolut 7.511 in %	6.954 92,6	1.508 21,7	435 6,3	111 1,6	3.956 56,9	433 6,2	310 4,4	167 2,4	34 0,5	557 7,4

*) Prozentangaben bezogen auf Gesamtzahl der Studenten Spalte 2.

Warum haben Sie Paderborn als Studienort gewählt?

Ein ursächlicher Zusammenhang, daß von 88 % aller gegebenen Antworten 46,5 % der Studenten Paderborn als Hochschulort 1. Wahl im ZVS-Antrag angegeben haben, ist wohl im regionalen Einzugsbereich zu sehen.

Die Familie wohnt in Paderborn, Höxter, Meschede, Soest = 19,1 %

oder Nähe = 33,6 %.

Als "ZVS-geschädigt" betrachten sich 139 Studenten = 2 %, weil die Zuweisung zur GH Paderborn zwangsweise erfolgte.

Daß die gewünschte Fächerkombination angeboten wird, ist ein weiterer Grund - 26 % der Studenten - Paderborn als Studienort zu wählen.

Warum haben Sie Paderborn als Studienort gewählt?

	Lehramt	Pädagogik Diplom	Promo- tionen	Magister	Integr. Studien- gang	Fachhoch- schul- studien- gang	Gesamt	%
Zahl der Studenten	2580	215	119	60	2385	2152	7511	-
davon: keine Angaben	188	32	13	11	158	495	897	11,9
Zahl der Antworten	2392	183	106	49	2227	1657	6614	88,1
Gründe:*								
Familie wohnt in Paderborn oder Höxter, Meschede, Soes oder Nähe ✓	559	61	25	19	383	215	1262	19,1
gewünschte Fächerkombi- nation vorhanden ✓	912	26	6	5	388	380	1717	26
gute Forschungsmöglichkeit ✓	17	1	10	-	24	18	70	1,1
Möglichkeit eine Assisten- tenstelle zu bekommen ✓	5	2	11	2	11	2	33	0,5
um bei einem best. Prof. zu studieren ✓	43	4	48	2	10	20	127	2
ZVS-Antrag - Hochschul- ort: 1. Wahl ✓	993	44	4	5	1221	808	3075	46,5
2. Wahl ✓	87	11	-	-	85	146	329	5
3. Wahl ✓	85	7	-	-	90	52	234	3,5
wegen d. wiss. Rufes der GH PB ✓	40	3	1	-	71	100	215	3,3
wegen d. Kultur, Angeb. d. Stadt ✓	37	1	-	1	35	35	109	1,6
gute Übergangsmöglichkeit in integr. Studiengänge ✓	15	3	-	1	549	38	606	9,2
Zusatzstudium für weitere LA-Studiengang ✓	140	5	3	2	35	3	188	2,8
gute Sport- u. Freizeit- möglichkeiten ✓	94	1	1	2	59	47	204	3,1
sonstige Gründe ** ✓	43	8	5	2	89	66	213	3,2

* die Studenten machten von der Möglichkeit gebrauch, mehrere für sie wichtige Gründe für ihre Entscheidung anzugeben

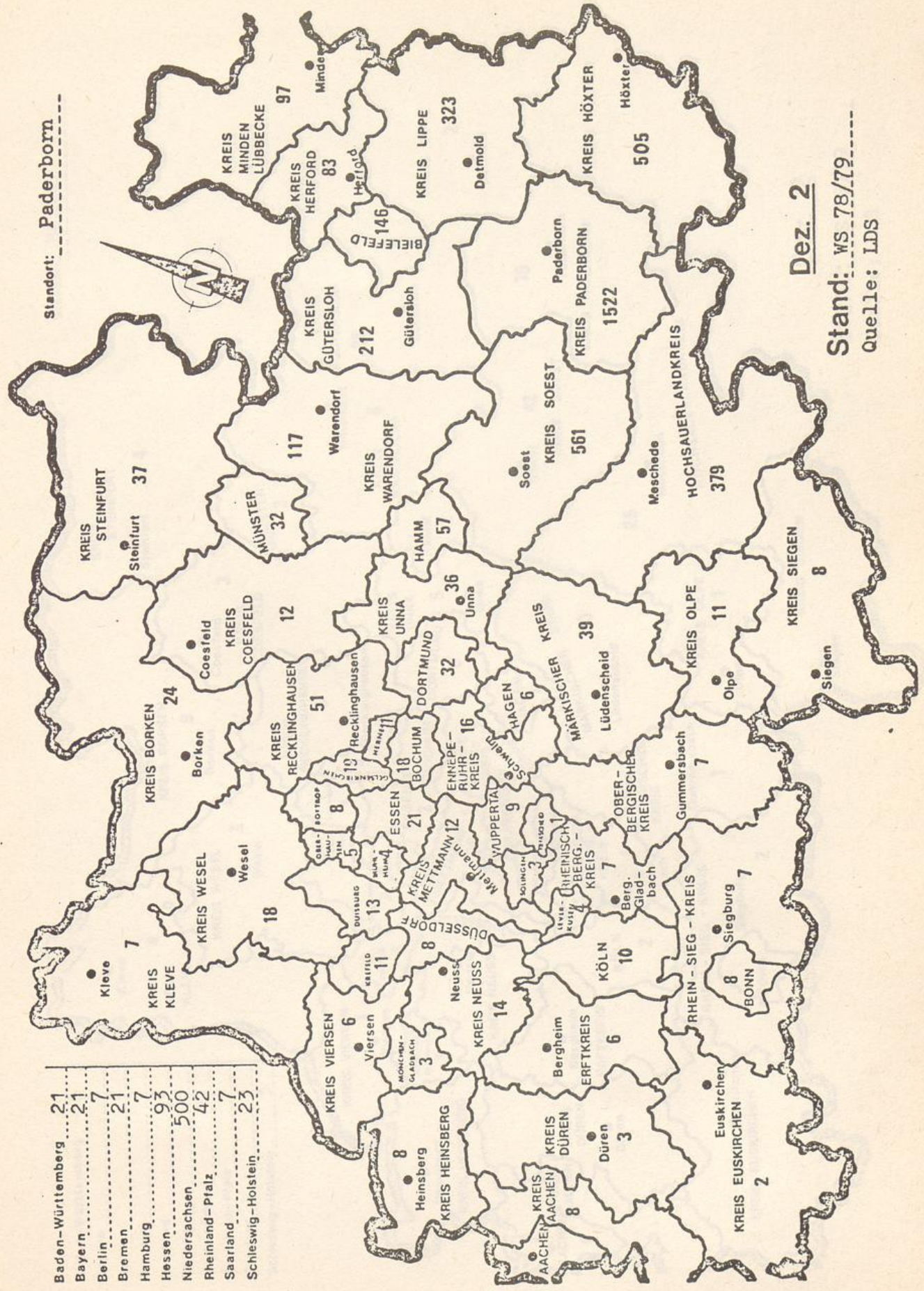
** s. Anlage

Warum haben Sie "Paderborn" als Studienort gewählt?

Zwangsweise ZVS/Zuweisung durch ZVS ZVS - geschädigt	139
<u>sonstige persönliche Gründe:</u>	
Bekannte, Ehegatte, Verlobter studiert/arbeitet in Paderborn, Pflege der Eltern/Großeltern, finanzielle, Arbeitsplatz in Paderborn	98
Stadt gefällt mir, ländl. Lage, ruhiges Städt- chen, billiger Lebensunterhalt, gute Parkmöglich- keiten	30
Zufall, weil nichts besseres in der Nähe war, irgendwo muß man ja studieren	30
Anrechnung der schon erbrachten Studienleistung/ Graduierung. An geb. d. integr. Studiengang mit FH-Reife, Diplom Abschluß auf FHS nicht möglich	25
Losentscheid/Nachrückverfahren	20
Hochschule nicht so groß, gutes Studienklima	15
Soest einziger Fachbereich für Landbau	13
Studiere Musik in Detmold	7
Partnerschaft Le Mans/Stipendium	4
Fehlentscheidung	7

Standort: Paderborn

Baden-Württemberg	21
Bayern	21
Berlin	7
Bremen	21
Hamburg	7
Hessen	93
Niedersachsen	500
Rheinland-Pfalz	42
Saarland	7
Schleswig-Holstein	23

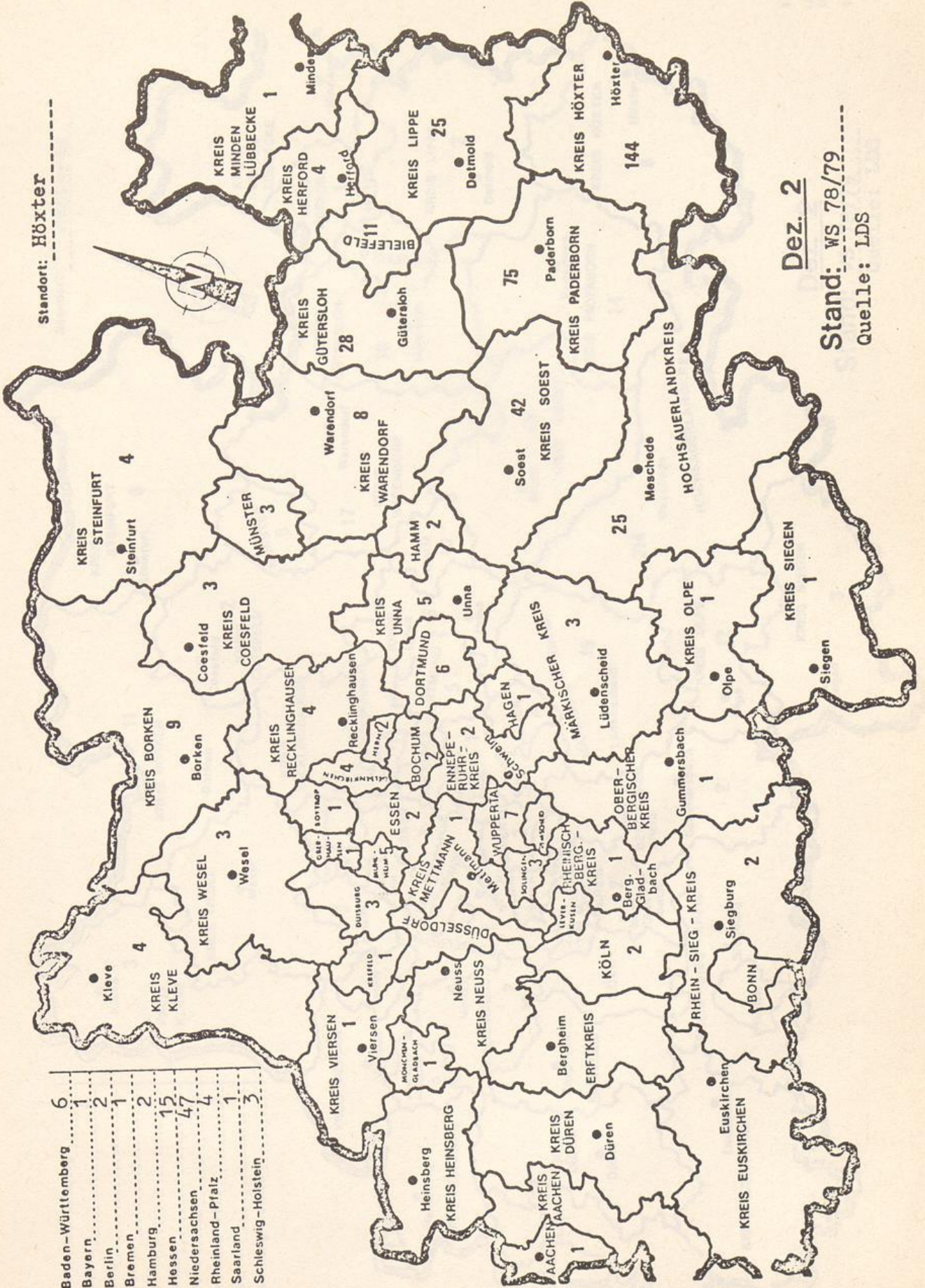


Dez. 2

Stand: ws 78/79
Quelle: LDS

Standort: Höxter

- Baden-Württemberg 6
- Bayern 1
- Berlin 2
- Bremen 1
- Burg 2
- Hessen 15
- Niedersachsen 4
- Rheinland-Pfalz 4
- Saarland 1
- Schleswig-Holstein 3



Dez. 2

Stand: WS 78/79

Quelle: LDS

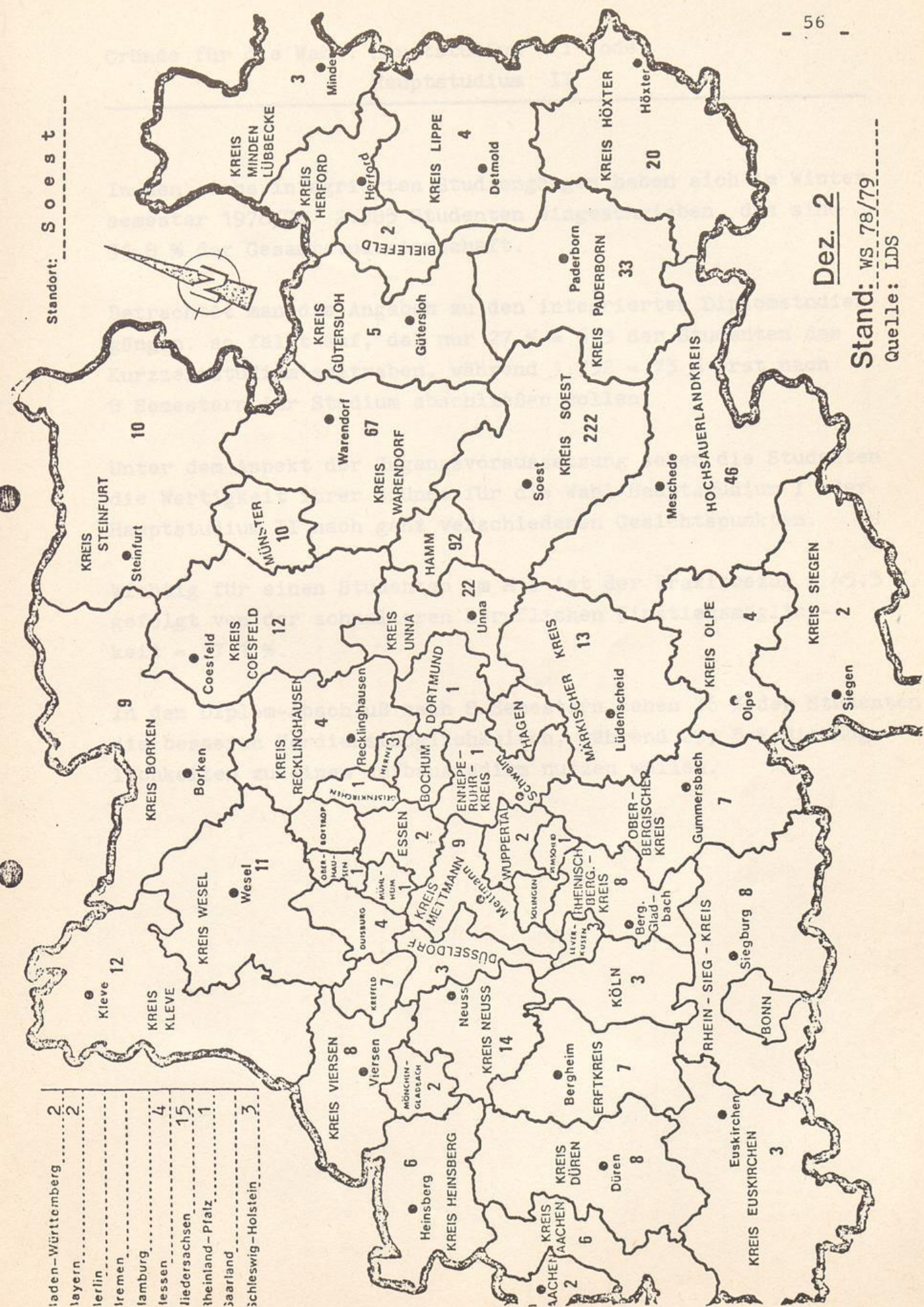
Standort: Soest

Dez. 2

Stand: WS 78/79

Quelle: LDS

- Baden-Württemberg 2
- Bayern 2
- Berlin 4
- Bremen 15
- Hamburg 1
- Hessen 3
- Niedersachsen 6
- Oberrhein-Pfalz 2
- Saarland 8
- Schleswig-Holstein 3



Gründe für die Wahl: Hauptstudium I oder
Hauptstudium II

In den sechs integrierten Studiengängen haben sich im Wintersemester 1978/79 2.385 Studenten eingeschrieben, das sind 31,8 % der Gesamtstudentenschaft.

Betrachtet man die Angaben zu den integrierten Diplomstudiengängen, so fällt auf, daß nur 27 % = 633 der Studenten das Kurzzeitstudium anstreben, während 1.752 = 73 % erst nach 8 Semestern ihr Studium abschließen wollen.

Unter dem Aspekt der Zugangsvoraussetzung sehen die Studenten die Wertigkeit ihrer Gründe für die Wahl Hauptstudium I oder Hauptstudium II nach ganz verschiedenen Gesichtspunkten.

Wichtig für einen Studenten im H I ist der Praxisbezug = 45,3 %, gefolgt von der schnelleren beruflichen Einstiegsmöglichkeit = 37,1 %.

In dem Diplom-Abschluß nach 8 Semestern sehen 36 % der Studenten die besseren Verdienstmöglichkeiten, während 27,5 % die Möglichkeiten zu einem Aufbaustudium nutzen wollen.

Gründe für die Wahl: Hauptstudium I oder Hauptstudium II

Hauptstudium II

Hauptstudium I

Zugangsvoraussetzung	Hauptstudium I				Hauptstudium II				
	Allgem. Hochschulreife	FOS-Abschluß	Gesamt	%	Allgemeine Hochschulreife	FOS-Abschluß	Grad.	Gesamt	%
Gesamtzahl d. Stud. davon: keine Angaben	182 24	451 46	633 70	11	578 81	1063 157	111 17	1752 255	14,6
Zahl der Antworten Gründe: *	158	405	563	89	497	906	94	1497	85,4
schnelle berufl. Einstiegsmöglichkeit	68	141	209	37,1	117	165	14	296	19,6
Studienkosten	32	95	127	22,6	15	9	1	25	1,7
Praxisbezug	83	172	255	45,3	74	94	6	174	11,6
Theoriebezug	8	9	17	3	115	212	15	342	22,8
Zugangsvoraussetzung	11	60	71	12,6	78	218	14	310	20,7
soziale Stellung	2	21	23	4	80	132	13	225	15
Verdienstmöglichkeit	13	42	55	9,8	203	312	24	539	36
Möglichkeit zum Aufbaustudium	18	57	75	13,3	133	255	24	412	27,5
sonstige Gründe: **	8	4	12	2,1	43	70	9	122	8,1
* Die Studenten machten von der Möglichkeit Gebrauch, mehrere für sie wichtige Gründe für ihre Entscheidung H I oder H II anzugeben.									
** siehe Anlage									

Betr.: "Sonstige Gründe" für die Wahl des Hauptstudiums II (8 Semester)

Interesse am Fachgebiet, interessantes Studium	60
Bessere Berufsmöglichkeit, schneller Aufstieg	32
Voraussetzung für Berufsziel (Steuerberater, höherer Staatsdienst)	10
persönliche Gründe	10
Lehrangebot ist besser	6
Möglichkeit zur Promotion	4
	<hr/>
	122 = 8,1 %

Butkus

6

Universität - Gesamthochschule - Paderborn

Dez .2

Studentenstatistik
WS 80/81

Studentenstatistik

WS 1980/81

I N H A L T S V E R Z E I C H N I S

Gesamtübersicht WS 80/81	1 - 4
Entwicklung der Studentenzahlen Gesamt und Erstsemester	5 - 6
Studenten nach <u>Fachbereichen</u> Fachsemestern und Studienziel	7 - 19
Studenten nach <u>Studienziel</u> und Fachsemestern	20 - 32
Kombination von Lernbereich und Unterrichtsfach, von 1. und 2. Fach	33 - 35
Regionaler Einzugsbereich der Universität-GH-Paderborn	36 - 39
Stand: <u>WS 79/80</u> Quelle LDS	

G E S A M T Ü B E R S I C H T

WS 80/81

Studenten

Studiengänge

Ausländer

Männlich/Weiblich

Studentenstatistik nach Fachbereichen und Standorten
 im Wintersemester 1980/81
 Stand 15.11.1980

Fachbereich	Studenten	davon Erstsemester
1	584	102 ✓
2	765	104 ✓
3	857	141 ✓
4	287	54 ✓
5	1472	330 ✓
6 ✓	360	58 ✓
7	437	121 ✓
8	246	52 ✓
9	410	95 ✓
10	540	112 ✓
11	167	57 ✓
12	253	61 ✓
13 ✓	294	56 ✓
14	611	119 ✓
15	255	53 ✓
16	257	47 ✓
17 ✓	669	146 ✓
	<u>8464</u>	<u>1708</u> ✓

Studienkolleg 20
 Zweithörer Paderborn 89

Belegung in:

Paderborn	6439	1222
Höxter	683	173
Meschede	422	110
Soest	<u>920</u>	<u>203</u>
	8464	1708

Studentenstatistik WS 80/81

Stand: 15.11.80

-Verteilung nach Studiengängen-

<u>Erziehungswissenschaftliche Studiengänge</u>	<u>Studenten</u>	<u>davon Erstsemester</u>
Lehramt für die Primarstufe	286	67
Lehramt für die Sekundarstufe I	1.104	173
Lehramt für die Sekundarstufe II	1.272	201
Pädagogik Diplom	<u>336</u>	<u>257</u> $\Sigma 447$
Lehramt an der Grund- und Hauptschule	10	-
Lehramt an der Realschule	7	-
Lehramt am Gymnasium	46	-
Lehramt an berufsbildenden Schulen	5	-
	<u>3.066</u>	<u>466</u>
<u>Promotionen</u>		
Dr. paed.	11	-
Dr. phil.	95	13
Dr. rer. nat.	32	6
Dr. rer. pol.	23	3
Dr. Ing.	1	-
	<u>162</u>	<u>22</u> ✓
Magister Sprachwissenschaften	67	18 ²³ ✓
Literaturwissenschaften	12	5
Musikwissenschaften	15	4
	<u>94</u>	<u>27</u> ✓
<u>Integrierte Studiengänge</u>		
FB 5 Wirtschaftswissenschaften	1.310	313
FB 6 Naturwissenschaft I Physik	131	21
FB 10 Maschinenbau	486	107
FB 13 Naturwissenschaft II Chemie	210	47
FB 14 Elektrotechnik	565	116
FB 17 Mathematik	140	48
	<u>2.842</u>	<u>652</u> ✓
<u>Fachhochschulstudiengänge</u>		
FB 7 Architektur (Hochbau)	198	56 ✓
FB 7 Landespflege	239	65 ✓
FB 8 Bauingenieurwesen	246	52 ✓
FB 9 Landbau	410	95 ✓
FB 11 Maschinenbau M	167	57 ✓
FB 12 Maschinenbau S	253	61 ✓
FB 13 Kunststofftechnik (Herstellung)	1	-
FB 15 Nachrichtentechnik	255	53 ✓
FB 16 Elektrische Energietechnik	257	47 ✓
FB 17 Informatik	<u>274</u>	<u>55</u> ✓
	<u>2.300</u>	<u>541</u> ✓
	8.464	1.708 ✓
	=====	=====

Studentenstatistik Wintersemester 1980/81

Stand: 15.11.80

Fachbereich	Ausländische Studenten	männlich	weiblich
1	4		
2	2		
3	20		
4	5		
5	18		
6	2		
7	6		
8	8		
9	8		
10	29		
11	7		
12	5		
13	15		
14	26		
15	4		
16	1		
17	15		
	<hr/>		
	175		



Studentenstatistik WS 80/81

Stand: 15.11.80

<u>Erziehungswissenschaftliche Studiengänge</u>	<u>männlich</u>	<u>weiblich</u>
Lehramt für die Primarstufe	26	260
Lehramt für die Sekundarstufe I	426	678
Lehramt für die Sekundarstufe II	795	477
Pädagogik Diplom	139	197
Lehramt an der Grund- und Hauptschule	4	6
Lehramt an der Realschule	4	3
Lehramt am Gymnasium	26	20
Lehramt an berufsbildenden Schulen	4	1

Promotionen

Dr. paed.	7	4
Dr. phil.	61	34
Dr. rer. nat.	28	4
Dr. rer. pol.	21	2
Dr. Ing.	1	-
Magister Sprachwissenschaften	19	48
Literaturwissenschaften	5	7
Musikwissenschaften	8	7

Integrierte Studiengänge

FB 5 Wirtschaftswissenschaften	1.076	234
FB 6 Naturwissenschaft I Physik	121	10
FB 10 Maschinenbau	480	6
FB 13 Naturwissenschaft II Chemie	170	40
FB 14 Elektrotechnik	559	6
FB 17 Mathematik	114	26

Fachhochschulstudiengänge

FB 7 Architektur (Hochbau)	139	59
FB 7 Landespflege	150	89
FB 8 Bauingenieurwesen	232	14
FB 9 Landbau	323	87
FB 11 Maschinenbau M	165	2
FB 12 Maschinenbau S	251	2
FB 13 Kunststofftechnik (Herstellung)	1	-
FB 15 Nachrichtentechnik	252	3
FB 16 Elektrische Energietechnik	256	1
FB 17 Informatik	250	24
	<hr/>	<hr/>
	6.113	2.351

8.464

=====

E n t w i c k l u n g

der Studentenzahlen

Gesamt von WS 74/75 - WS 80/81

Erstsemester von WS 75/76 - WS 80/81

Studentenzahlen - Übersicht

FB	WS 74/75	SS 75	WS 75/76	SS 76	WS 76/77	SS 77	WS 77/78	SS 78	WS 78/79	SS 79	WS 79/80	SS 80	WS 80/81
1	250	337	400	386	470	466	507	411	447	424	524	539	584
2	447	463	485	421	451	411	556	419	555	568	636	651	765
3	583	574	722	723	880	824	899	853	893	865	905	845	857
4	207	326	258	235	235	191	230	208	244	230	276	250	287
5	649	566	749	710	981	882	1071	944	1179	1075	1308	1224	1472
6	327	363	250	235	294	282	328	288	339	307	342	327	360
7 H	335	305	279	260	269	243	330	275	325	306	358	343	437
8 H	196	178	224	192	255	235	269	243	246	220	235	216	246
9 S	186	165	198	192	238	223	272	257	339	312	377	348	410
10	222	241	350	273	429	389	478	447	515	454	501	456	540
11 M	170	145	154	155	167	154	167	140	162	140	160	119	167
12	280	242	252	195	219	181	222	193	213	190	234	218	253
13	113	---	202	194	233	221	258	242	282	263	306	271	294
14	430	361	383	323	448	405	464	428	509	466	561	520	611
15 M	457	416	460	383	427	365	385	324	332	290	295	227	255
16 S	279	255	249	213	280	248	262	229	249	232	248	233	257
17	469	427	530	474	627	567	683	616	682	635	686	617	669
Insg.	5600	5244	6145	5564	6903	6287	7281	6517	7511	6977	7952	7404	8464

Entwicklung der Erstsemester nach Studiengängen

	WS 75/76	WS 76/77	WS 77/78	WS 78/79	WS 79/80	WS 80/81
<u>Erziehungswissenschaftl. Studiengänge:</u>						
LA Grund- u. Hauptschule						
LA Realschule						
LA Gymnasium						
LA Berufsb. Schulen						
LA Primarstufe	78	74	56	67	56	67
LA Sekundarstufe I	175	222	218	225	192	173
LA Sekundarstufe II	154	222	199	194	191	201
Pädagogik Diplom	27	19	14	33	18	25
	434	537	487	519	457	466
<u>Integr. Studiengänge:</u>						
Wirtschaftswissenschaften						
Physik	164	276	261	297	300	313
Maschinenbau	23	38	44	41	32	21
Chemie	110	142	118	111	86	107
Elektrotechnik	32	29	48	54	61	47
Mathematik	64	148	110	122	134	116
	47	46	43	26	34	48
	440	679	624	651	647	652
<u>Fachhochschulstudiengänge:</u>						
Architektur						
Landespflege	30	34	41	22	28	56
Bauingenieurwesen	-	-	78	80	61	65
Landbau	57	74	57	41	46	52
Maschinenbau M 11	76	88	88	108	103	95
Maschinenbau S 12	34	45	26	28	35	57
Nachrichtentechnik M 15	39	61	62	42	62	61
Elektr. Energietechnik S 16	105	124	73	53	50	53
Informatik	60	91	42	34	51	47
	55	74	75	51	52	55
	456	591	542	459	488	541

S T U D E N T E N

nach

Fachbereichen,

Fachsemestern und

angestrebtem Studienziel

Semester	1.	2.	3.	4.	5.	6.	7.	8.	9.	10.	11.	12.	13.	14.	15.	ZUSAMMEN
Primarstufe	12	3	22	-	16	-	17	-	4	-	-	-	-	-	-	74
Sekundarstufe I	45	11	52	8	38	6	30	7	36	5	4	2	1	-	3	248
Sekundarstufe II	41	24	34	14	30	6	19	6	16	4	8	-	1	1	3	207
Pädag. Diplom	-	-	-	-	2	2	1	3	1	1	2	-	-	-	-	12
Dr. paed. Promotion	-	-	1	-	1	-	-	-	-	-	-	-	-	-	1	3
Dr. phil.	4	4	8	8	5	1	2	-	-	-	-	-	-	-	1	33
Magister art.	-	-	-	-	-	-	-	-	-	-	-	-	-	-	-	-
Grund- und Hauptschule	-	-	-	-	-	-	-	-	-	-	-	-	-	-	1	1
Realschule	-	-	-	-	-	-	-	-	-	-	-	-	-	-	-	-
Gymnasium	-	-	-	-	-	-	-	-	-	-	1	1	-	-	1	3
Berufsbildende ⁺ Schulen	-	-	-	-	-	-	-	-	-	1	-	1	1	-	-	3

+ auslaufende Studiengänge

Semester	1.	2.	3.	4.	5.	6.	7.	8.	9.	10.	11.	12.	13.	14.	15.	ZUSAMMEN
Primarstufe	16	1	8	3	7	2	4	-	3	-	-	-	-	-	-	44
Sekundarstufe I	22	23	39	10	35	14	30	3	18	2	5	1	2	1	-	205
Sekundarstufe II	33	12	20	6	15	5	15	4	19	6	4	1	1	2	-	143
Pädag. Diplom	25	13	29	11	72	42	28	29	25	13	15	1	2	1	14	320
Dr. paed. Promotion	-	1	3	1	-	1	-	-	-	-	-	-	-	-	1	7
Dr. phil.	8	6	8	4	5	1	2	-	1	1	-	-	1	-	1	38
Magister art.	-	-	-	-	-	-	-	-	-	-	-	-	-	-	-	-
Grund- und Hauptschule ⁺	-	-	-	-	-	-	-	-	-	-	-	2	-	1	-	3
Realschule ⁺	-	-	-	-	-	-	-	-	-	-	-	1	-	1	-	2
Gymnasium ⁺	-	-	-	-	-	-	-	-	-	-	1	1	-	-	-	2
Berufsbildende ⁺ Schulen	-	-	-	-	-	-	-	-	-	-	-	-	1	-	-	1

+ auslaufende Studiengänge

765

Semester	1.	2.	3.	4.	5.	6.	7.	8.	9.	10.	11.	12.	13.	14.	15.	ZUSAMMEN
Primarstufe	21	7	17	2	13	1	14	2	5	2	2	-	-	-	-	86
Sekundarstufe I	33	6	34	9	26	6	31	10	32	6	7	3	3	1	2	209
Sekundarstufe II	62	18	66	14	61	15	57	16	52	16	27	5	10	-	3	422
Pädag. Diplom	-	-	-	-	1	-	-	-	-	-	-	-	-	-	-	1
Dr.paed. Promotion	-	1	-	-	-	-	-	-	-	-	-	-	-	-	-	1
Dr.phil.	1	4	6	3	4	3	-	-	-	-	-	1	1	-	1	24
Magister art.	24	13	5	3	11	11	1	2	4	4	-	-	1	1	-	80
Grund- und Hauptschule ⁺	-	-	-	-	-	-	-	-	-	-	-	1	1	1	1	4
Realschule ⁺	-	-	-	-	-	-	-	-	-	-	-	-	1	-	1	2
Gymnasium ⁺	-	-	-	-	-	-	-	-	-	2	1	2	15	-	7	27
Berufsbildende ⁺ Schulen	-	-	-	-	-	-	-	-	-	-	-	1	-	-	-	1

+ auslaufende Studiengänge

857

Semester	1.	2.	3.	4.	5.	6.	7.	8.	9.	10.	11.	12.	13.	14.	15.	ZUSAMMEN
Primarstufe	5	-	10	-	5	1	3	1	1	-	1	-	-	-	-	27
Sekundarstufe I	34	4	34	6	28	3	37	5	10	3	5	1	-	-	1	171
Sekundarstufe II	12	2	9	1	12	4	10	3	1	3	4	1	3	1	-	66
Pädag. Diplom	-	-	-	-	1	-	-	-	-	-	-	-	-	-	1	2
Dr. paed. Promotion	-	-	-	-	-	-	-	-	-	-	-	-	-	-	-	-
Dr. phil.	-	-	-	-	-	-	-	-	-	-	-	-	-	-	-	-
Magister art.	3	-	2	1	4	2	2	-	-	-	-	-	-	-	-	14
Grund- und Hauptschule	-	-	-	-	-	-	-	-	-	-	-	-	-	-	-	-
Realschule	-	-	-	-	-	-	-	-	-	-	1	1	-	-	-	2
Gymnasium	-	-	-	-	-	-	-	-	-	1	-	2	1	-	1	5
Berufsbildende ⁺ Schulen	-	-	-	-	-	-	-	-	-	-	-	-	-	-	-	-

+ auslaufende Studiengänge

287

Semester	1.	2.	3.	4.	5.	6.	7.	8.	9.	10.	11.	12.	13.	14.	15.	Zus.
Integr. Studien- gang Wirtschaftsw.	313	8	273	6	213	8	174	5	157	4	84	2	26	5	32	1.310
Promotion	3	2	3	5	3	1	-	-	-	3	1	-	1	-	1	23
Dr. rer.pol.																

Σ 1.333

Erziehungswissenschaftliche Studiengänge

Sekundarstufe II	14	7	19	7	21	11	23	7	18	4	5	1	-	-	-	137
Sekundarstufe I	-	-	1	-	-	-	-	-	-	-	-	-	-	-	-	1
Realschule +	-	-	-	-	-	-	-	-	-	-	-	-	-	1	-	1

+ auslaufende Studiengänge Σ 139

Angestrebter Abschluß: ⁺ (Integrierte Studiengänge)

Semester	1.	2.	3.	4.	5.	6.	7.	8.	9.	10.	11.	12.	13.	14.	15.	Zusammen
Abschluß I Dipl. Betriebs- wirt	64	-	41	2	27	-	27	1	24	-	8	-	2	-	5	201
Abschluß II Dipl. Kaufmann	171	6	174	3	148	8	122	4	103	3	65	1	17	4	21	850
Abschluß II <i>249</i> Dipl. Volkswirt	78	2	58	1	38	-	25	-	30	1	11	1	7	1	6	259
																1.310

+ wurde nicht von allen Studenten angegeben

Angestrebter Studienschwerpunkt ⁺

Bilanzen Finanzen Steuern	105	1	99	1	45	2	31	-	39	-	18	-	6	-	7	354
Management mit mit EDV	11	-	6	-	9	-	1	-	3	-	1	-	-	-	2	33
Marketing Management	17	1	16	-	14	-	10	1	11	-	7	-	2	-	1	80
Personal und Organisation, Produkt.-Wirtsch.	43	1	47	1	47	1	24	-	18	-	13	-	7	4	9	215
Marketing und Konsumentenverh.	56	2	48	2	50	3	39	2	41	2	24	1	3	-	7	280
Wirtschaftsinf. u. Operations Research	35	1	15	-	26	1	42	-	20	1	12	-	-	1	2	156

+ einige Studenten haben mehrere Fächer angegeben

Stand: 15.11.80

Fachbereich 6

S e m e s t e r	1.	2.	3.	4.	5.	6.	7.	8.	9.	10.	11.	12.	13.	14.	15. u. mehr	Zus.
Integr. Studiengang Physik Abschluß I	6	-	6	-	-	-	6	1	5	3	2	-	-	-	-	29
Integr. Studiengang Physik Abschluß II	15	1	26	-	18	4	19	-	12	2	3	-	1	1	-	102
Promotion Dr. rer. nat.	1	-	-	-	1	1	-	-	2	-	-	-	-	-	1	6

Σ 137

Erziehungswissenschaftliche Studiengänge

Sekundarstufe I	31	4	33	5	43	4	33	5	14	2	4	1	1	-	1	181
Sekundarstufe II	5	-	5	-	3	2	4	2	3	3	-	-	-	1	-	28
Primarstufe	-	-	2	-	6	-	4	-	-	-	-	-	-	-	-	12
Pädag. Diplom	-	-	-	-	-	-	-	-	-	-	-	-	-	-	1	1
Grund- und Hauptschule *	-	-	-	-	-	-	-	-	-	-	-	-	-	-	1	1
Gymnasium *	-	-	-	-	-	-	-	-	-	-	-	-	-	-	-	-

* auslaufende Studiengänge

Σ 223

Studentenstatistik

Fachbereich 10

Stand: 15.11.80

S e m e s t e r	1.	2.	3.	4.	5.	6.	7.	8.	9.	10.	11.	12.	13.	14.	15. u. mehr	Zus.
Integr. Studiengang Maschinenbau	107	1	79	2	77	5	74	1	84	3	35	5	13	-	-	486
Sekundarstufe II	5	1	15	2	5	3	8	3	8	-	-	-	3	-	-	53
Prom. Dr.-Ing.	-	1	-	-	-	-	-	-	-	-	-	-	-	-	-	1

Σ 540

Angestrebte Studienrichtung:

Hauptstudium I	26	1	17	-	23	2	24	-	30	-	15	1	3	-	-	142
Konstruktions-technik	6	-	3	1	5	-	14	-	17	-	3	2	-	-	-	51
Fertigungstechnik / Kunststofftechn.	75	-	59	1	49	3	36	1	37	3	17	2	10	-	-	293

Σ 486

193

Studentenstatistik

Fachbereich 13

Stand: 15. 11. 80

	1-	2.	3.	4.	5.	6.	7.	8.	9.	10.	11.	12.	13.	14.	15. u. mehr	Zus.
S e m e s t e r																
Integr. Studiengang	47	-	44	-	29	-	33	1	17	1	16	1	14	3	4	210
C h e m i e																
FHS-Studiengang Kunststofftechnik (Herstellung)	-	-	-	-	-	-	-	-	-	-	-	-	-	-	1	1
Promotion Dr. rer. nat.	5	4	1	-	1	1	-	-	-	-	-	-	3	-	6	21

Σ 232

Erziehungswissenschaftliche Studiengänge:

Primarstufe	-	-	-	-	-	-	-	-	-	-	-	-	-	-	-	-
Sekundarstufe I	1	1	1	1	3	1	3	-	-	-	-	-	-	-	-	11
Sekundarstufe II	3	2	14	-	7	2	8	3	2	2	2	-	4	-	1	50
Pädag. Promotion Dr. phil.	-	-	-	-	-	-	-	-	-	-	-	-	-	-	-	-
Gymnasium *	-	-	-	-	-	-	-	-	-	-	-	-	-	-	-	-
Grund- und Hauptschule *	-	-	-	-	-	-	-	-	-	-	-	-	-	-	1	1

Σ 62

* auslaufende Studiengänge

Studentenstatistik

Fachbereich 13

Angestrebter Abschluß: (Integrierter Studiengang)

Stand: 15.11.80

S e m e s t e r	1.	2.	3.	4.	5.	6.	7.	8.	9.	10.	11.	12.	13.	14.	15. u. mehr	Zus.
Abschluß I Diplom Ing. Chemiker	6	-	10	-	6	-	12	-	5	1	1	-	1	1	1	44
Abschluß I Diplom Lab. Chemiker	3	-	1	-	2	-	-	-	2	-	1	-	4	1	2	16

9

Σ 60

Abschluß II Dipl.-Chemiker	25	-	26	-	20	-	19	-	9	-	13	-	5	1	-	118
Abschluß II Dipl.-Ing.- Chemie	13	-	7	-	1	-	2	1	1	-	1	1	4	-	1	32

38

Σ 150

Studentenstatistik

Stand: 15.11.1980

Fachbereich 14

S e m e s t e r	1.	2.	3.	4.	5.	6.	7.	8.	9.	10.	11.	12.	13.	14.	15. u. mehr	Zus.
Integrierter Studiengang Elektrotechnik	116	2	128	4	94	6	76	2	74	4	35	-	24	-	-	565
Sekundarstufe II	3	-	5	5	8	5	8	4	4	-	3	-	-	1	-	46
FHS-Studiengang *	-	-	-	-	-	-	-	-	-	-	-	-	-	-	-	-

* auslfd. Studiengang

Σ 611

Angestrebte Studienrichtung: **

Hauptstudium I Elektronik	26	-	27	1	22	-	13	-	20	-	1	-	6	-	-	116
Automatisierungstechnik	2	-	2	-	5	-	8	-	6	-	2	-	2	-	-	27
Hauptstudium II Elektrotechnik	88	2	99	3	67	6	55	2	48	4	32	-	16	-	-	422

** wurde nicht von allen Studenten angegeben

Σ 565

143

Studentenstatistik

Stand: 15.11.1980

Fachbereich 17

	1.	2.	3.	4.	5.	6.	7.	8.	9.	10.	11.	12.	13.	14.	15. u. mehr	Zus.
S e m e s t e r																
Integr. Studiengang Mathematik	10	-	3	-	-	-	1	-	2	-	1	-	4	-	-	21
Abschluß I																
Integr. Studiengang Mathematik	38	-	19	1	15	-	12	2	6	5	11	-	8	-	2	119
Abschluß II																
FHS-Studiengang Informatik	55	1	49	3	49	1	55	1	31	-	13	-	6	-	10	274
Promotion Dr. rer. nat.	-	2	-	1	-	-	-	-	-	-	-	-	-	-	2	5

419

Erziehungswissenschaftliche Studiengänge:

Sekundarstufe I	7	3	11	2	16	2	17	1	11	4	2	-	2	-	-	78
Sekundarstufe II	23	1	27	-	23	3	11	3	13	3	8	2	1	-	2	120
Primarstufe	13	4	2	1	11	-	7	-	5	-	-	-	-	-	-	43
Grund- und Hauptschule *	-	-	-	-	-	-	-	-	-	-	-	-	-	-	-	-
Gymnasium *	-	-	-	-	-	-	-	-	-	1	-	-	1	1	6	9

* auslaufende Studiengänge

250

Studentenstatistik

Stand: 15.11.1980

Fachbereich 7

Architektur

Abteilung Höxter

S e m e s t e r	1.	2.	3.	4.	5.	6.	7.	8.	9.	10.	11.	12.	13.	14.	15. u. mehr	Zus.
Architektur Hochbau	56	2	28	-	21	-	39	1	22	-	7	3	7	2	10	198
Landespflege	65	1	50	-	58	2	60	2	-	-	1	-	-	-	-	239
																437

Fachbereich 8

Bauingenieurwesen

Konstruktiver Ingenieurbau	39	1	34	-	30	3	30	4	25	2	4	2	1	-	3	178
Verkehrswesen (auslaufend)	-	-	-	-	-	-	-	-	-	-	1	-	-	1	1	3
Wasser- wirtschaft	13	-	12	-	10	1	9	-	11	2	1	4	1	-	1	65
																246

Studentenstatistik

Abteilung Meschede

Stand:

Fachbereich 11

Maschinenbau

Semester	1.	2.	3.	4.	5.	6.	7.	8.	9.	10.	11.	12.	13.	14.	15. u. mehr	Zus.
Konstruktions- technik	35	-	14	-	7	-	10	1	3	-	1	1	1	-	1	74
Fertigungs- technik	22	1	18	1	17	1	12	2	7	-	4	1	3	1	3	93

Σ 167

Fachbereich 15

Nachrichtentechnik

	53	1	50	1	46	1	58	5	18	2	11	2	2	2	3	255
--	----	---	----	---	----	---	----	---	----	---	----	---	---	---	---	-----

Studentenstatistik

Fachbereich 9

Stand: 15.11.1980

Landbau

Abteilung Soest

S e m e s t e r	1.	2.	3.	4.	5.	6.	7.	8.	9.	10.	11.	12.	13.	14.	15. u. mehr	Zusa.
	95	1	104	3	116	1	72	2	7	-	8	-	1	-	-	410

Fachbereich 12

Maschinenbau

Konstruktions- technik	38	-	27	-	17	1	27	-	17	1	-	4	2	-	4	135
Fertigungs- technik	23	-	33	-	22	1	23	1	9	-	2	1	-	-	3	118

Σ 253

Fachbereich 16

Elektrische Energietechnik

	47	-	45	-	30	3	44	1	61	3	11	-	3	-	9	257
--	----	---	----	---	----	---	----	---	----	---	----	---	---	---	---	-----

S T U D E N T E N

nach

Studienziel,

Studienfach und

Fachsemestern

Studentenstatistik

Stand: 15.11.1980

Primarstufe: Zusammenstellung aller Fachbereiche

S e m e s t e r	1.	2.	3.	4.	5.	6.	7.	8.	9.	10.	11.	12.	13.	14.	15. u. mehr	Zus.
Lernbereich	✓ 18	2	18	2	9	3	18	1	6	-	2	-	-	-	-	79
Sprache																
Mathematik	✓ 17	10	8	2	10	-	8	-	4	-	1	-	-	-	-	60
Naturwissen- schaften	✓ 6	1	6	1	13	-	5	1	2	1	-	-	-	-	-	36
Gesellschafts- lehre	✓ 18	-	14	-	13	1	15	1	4	1	-	-	-	-	-	67
Gestaltung	✓ 6	2	15	1	13	-	2	-	1	-	-	-	-	-	-	40
Zusammen:	65	15	61	6	58	4	48	3	17	2	3	-	-	-	-	282

Studentenstatistik

Primarstufe: Zusammenstellung aller Fachbereiche

Stand: 15.11.1980

Semester / Unterrichtsfach	1.	2.	3.	4.	5.	6.	7.	8.	9.	10.	11.	12.	13.	14.	15. und mehr	Zus.
Kath. Religion	✓14	2	16	-	19	1	22	-	7	-	-	-	-	-	-	81
Ev. Religion	✓2	3	5	-	3	-	5	-	-	-	-	-	-	-	-	18
Deutsch	✓19	✓6	✓18	✓2	✓20	✓1	✓9	✓2	✓5	2	1	-	-	-	-	85
Mathematik	✓15	1	10	1	6	-	3	-	3	-	-	-	-	-	-	39
Geschichte	-	-	-	-	-	-	-	-	-	-	-	-	-	-	-	-
Geographie	-	-	-	-	-	-	-	-	-	-	-	-	-	-	-	-
Biologie	-	-	-	-	-	-	-	-	-	-	-	-	-	-	-	-
Physik	-	-	-	-	-	-	-	-	-	-	-	-	-	-	-	-
Englisch	-	-	-	-	-	-	-	-	-	-	-	-	-	-	-	-
Musik	✓4	-	1	-	3	1	3	1	-	-	1	-	-	-	-	14
Kunst	-	-	-	-	-	-	-	-	-	-	-	-	-	-	-	-
Textilgestaltung	-	-	-	-	-	-	-	-	-	-	1	-	-	-	-	1
Hauswirtschaftsw.	-	-	-	-	-	-	-	-	-	-	-	-	-	-	-	-
Sport	✓13	3	11	3	7	1	7	-	3	-	-	-	-	-	-	48
Σ	67	15	61	6	58	4	49	3	18	2	3	-	-	-	-	286

Studentenstatistik

Sekundarstufe I: Zusammenstellung aller Fachbereiche

Stand: 15.11.1980

Semester / 1. Fach	1.	2.	3.	4.	5.	6.	7.	8.	9.	10.	11.	12.	13.	14.	15. und mehr	Zus.
Kath. Religion	3	3	10	2	9	3	7	1	4	3	1	-	-	-	-	46
Ev. Religion	-	-	1	-	3	1	-	-	1	-	-	-	-	-	-	6
Geschichte	9	3	10	2	8	-	5	-	8	-	1	-	-	-	1	47
Geographie	10	1	17	-	24	2	8	1	11	-	2	1	1	-	2	80
Sozialwissensch.	13	2	9	2	1	-	6	1	2	1	-	-	-	-	-	37
Sport	9	11	26	8	20	10	21	4	8	-	4	-	1	-	-	122
Deutsch	17	4	24	7	18	5	19	5	19	5	5	5	3	1	3	140
Englisch	21	9	28	4	15	5	25	7	22	4	4	1	1	-	-	146
Französisch	5	-	3	2	2	-	1	-	1	-	1	-	-	-	-	15
Musik	9	3	7	-	3	-	10	-	4	-	3	-	-	-	-	39
Kunst	11	1	13	1	13	2	12	1	2	-	1	-	-	-	-	57
Textilgestaltung	12	1	7	2	8	-	6	1	3	2	-	-	-	-	-	42
Wirtschaftswissen.	-	-	-	-	-	-	-	-	-	-	-	-	-	-	-	-
Physik	5	2	1	1	2	1	5	1	3	1	1	-	-	-	1	24
Biologie	25	-	25	4	25	3	18	4	8	2	2	1	-	-	-	117
Hauswirtschaftsw.	7	6	4	2	11	-	9	3	4	-	-	-	1	1	-	48
Chemie	4	1	3	1	3	1	3	-	2	-	1	-	-	-	-	19
Mathematik	13	5	17	3	24	3	26	2	19	4	1	-	2	-	-	119
Σ	173	52	205	41	189	36	181	31	121	22	27	8	9	2	7	1104

Studentenstatistik

Sekundarstufe I: Zusammenstellung aller Fachbereiche

Stand: 15.11.1980

Semester / 2. Fach	1.	2.	3.	4.	5.	6.	7.	8.	9.	10.	11.	12.	13.	14.	15. und mehr	Zus.
Kath. Religion	✓32	10	14	5	27	7	22	6	19	5	1	3	-	-	2	153
Ev. Religion	✓11	4	3	2	6	1	8	1	2	-	-	-	-	-	-	38
Geschichte	✓15	5	15	6	11	2	16	1	15	1	2	1	2	-	-	92
Geographie	✓10	-	31	3	26	2	22	5	19	3	4	-	-	-	-	125
Sozialwissensch.	✓12	3	10	4	9	2	9	2	5	-	3	-	-	-	1	60
Sport	✓8	12	26	2	24	5	13	2	16	2	3	-	-	1	1	115
Deutsch	✓8	✓5	✓15	✓2	✓2	✓1	✓6	✓2	✓8	✓2	✓4	-	-	-	-	55
Englisch	8	1	4	2	3	3	4	2	9	1	1	-	2	1	-	41
Französisch	6	1	3	-	3	-	3	1	2	-	1	-	-	-	-	20
Musik	2	-	5	2	4	-	4	1	-	1	1	-	-	-	-	20
Kunst	5	4	17	6	14	1	11	1	-	2	-	2	2	-	1	66
Textilgestaltung	25	1	21	2	22	1	26	2	8	1	3	-	-	-	-	112
Wirtschaftswissen.	1	-	-	-	-	-	-	-	-	-	1	-	-	-	-	2
Physik	3	1	1	-	3	-	4	1	1	2	-	-	1	-	-	17
Biologie	3	-	14	1	5	3	13	1	3	-	2	1	1	-	-	47
Hauswirtschaftsw.	13	2	17	3	13	5	9	1	8	-	-	-	-	-	-	71
Chemie	3	-	4	-	4	1	4	-	2	1	-	-	-	-	-	19
Mathematik	5	2	3	1	13	1	5	2	3	-	1	1	1	-	1	39
Σ	170	51	203	41	189	35	179	31	120	21	27	8	9	2	6	1092

Studentenstatistik

Sekundarstufe II: Zusammenstellung aller Fachbereiche

Stand: 15.11.1980

Semester / 1. Fach	1.	2.	3.	4.	5.	6.	7.	8.	9.	10.	11.	12.	13.	14.	15. und mehr	Zus.
Chemietechnik	-	-	1	-	1	-	1	-	-	-	-	-	-	-	-	3
Elektrotechnik x	3	2	7	5	9	6	9	6	7	1	4	1	-	1	-	61
Maschinenbau x	6	2	18	2	7	3	8	3	10	3	2	-	5	-	-	69
Sozialwissensch.	21	1	16	3	11	-	6	1	4	3	2	-	1	-	-	69
Deutsch	41	13	46	14	39	11	38	11	30	9	20	3	8	2	3	288
Englisch	27	8	24	5	32	8	29	6	25	9	8	2	3	1	1	188
Französisch	13	4	10	3	16	3	7	4	10	1	4	2	2	-	-	79
Wirtschaftswiss. x	19	8	30	9	28	14	35	11	25	6	10	1	-	-	1	197
Physik	4	-	3	-	3	2	6	3	3	2	-	-	-	1	-	27
Chemie	4	-	14	-	8	3	11	2	3	2	2	-	3	1	1	54
Informatik x	6	-	6	-	4	3	2	2	6	-	-	-	-	-	-	29
Mathematik	24	1	23	2	19	1	11	1	11	3	7	1	1	-	2	107
Philosophie	10	4	2	1	3	1	-	-	-	-	-	-	-	-	-	21
	178	43	200	44	180	55	163	50	134	39	59	10	23	6	8	1192

Studentenstatistik

Stand: 15.11.1980

Sekundarstufe II: Zusammenstellung aller Fachbereiche

Semester / 2. Fach	1.	2.	3.	4.	5.	6.	7.	8.	9.	10.	11.	12.	13.	14.	15. und mehr	Zus.
Kath. Religion	✓ 28	15	32	13	27	9	32	10	28	4	9	1	3	1	4	216
Ev. Religion	✓ 7	8	10	3	11	2	9	3	15	3	7	-	1	-	1	80
Geschichte	✓ 19	6	28	8	30	7	26	6	9	1	3	-	1	-	-	144
Philosophie	✓ 12	10	6	2	6	4	1	2	6	3	8	-	1	-	-	61
Sozialwissensch.	-	-	-	-	-	-	-	-	-	-	4	-	-	-	1	5
Pädagogik	✓ 10	1	10	5	8	-	6	2	4	1	-	1	-	-	-	48
Sport	✓ 42	14	30	6	32	11	22	9	25	11	6	-	3	3	1	215
Deutsch	✓ 13	3	17	4	6	6	13	1	8	3	4	1	1	-	-	80
Englisch	✓ 10	1	17	1	8	3	11	4	13	7	1	-	-	-	1	77
Französisch	✓ 5	2	8	2	5	2	2	1	7	-	4	-	1	-	-	39
Musik	✓ 17	1	9	1	11	2	4	1	1	1	2	-	1	-	-	51
Kunst	✓ 11	1	16	2	20	4	15	5	1	3	5	5	8	1	-	97
Physik	✓ 11	-	19	2	8	4	8	4	8	1	3	1	1	-	-	70
Chemie	✓ 3	2	4	-	1	-	-	1	1	-	1	-	1	-	-	14
Informatik	-	-	-	-	-	-	-	-	-	-	1	-	-	-	1	2
Mathematik	✓ 8	2	8	-	12	2	13	2	9	2	1	1	-	-	-	60
Politikwissensch.	-	-	-	-	-	-	-	-	-	1	1	-	1	-	-	3
Σ	196	66	214	49	185	56	162	51	135	41	60	10	23	5	9	1262

Studentenstatistik

Hauptschule: Zusammenstellung aller Fachbereiche auslaufender Studiengang

Stand: 15.11.1980

1. Semester/ Fach	10.	11.	12.	13.	14.	15. und mehr	Zus.
Kath. Religion							
Ev. Religion							
Deutsch			1		1	2	4
Mathematik							
Geschichte							
Erdkunde							
Biologie			1			1	2
Physik							
Chemie						1	1
Englisch				1			1
Musik							
Kunst							
Textilgestaltung							
Sozialwissensch.							
Haushaltswiss.							
Leibeserziehung			1		1		2
Σ			3	1	2	4	10

2. Fach	10.	11.	12.	13.	14.	15. und mehr	Zus.
						1	1
			1				1
						1	2
					1	1	2
			1				1
			1				1
				1			1
			3	1	2	3	9

Studentenstatistik

Zusammenstellung aller Fachbereiche
auslfd. Studiengang

Stand: 15.11.1980

Realschule: 1. Fach

S e m e s t e r	10.	11.	12.	13.	14.	15. und mehr	Zus.
Kath. Religion							
Ev. Religion							
Deutsch			1		1	1	3
Mathematik							
Physik							
Chemie							
Englisch							
Französisch							
Musik		1	1				2
Kunst							
Wirtschaftswiss.					1		1
Sport			1				1
Geschichte							
Sozialwissensch.							
Philosophie							
Politikwiss.							
Pädagogik							
Informatik							
Σ		1	2	1	2	1	7

2. Fach

10.	11.	12.	13.	14.	15. und mehr	Zus.
	1					1
		1				1
			1		1	2
				1		1
		1		1		2
	1	2	1	2	1	7

Studentenstatistik

Zusammenstellung aller Fachbereiche
auslfd. Studiengang

Stand: 15.11.1980

Gymnasium: 1. Fach

S e m e s t e r	10.	11.	12.	13.	14.	15. und mehr	Zus.
Kath. Religion							
Ev. Religion							
Deutsch	1	2	2	5	1	8	19 ✓
Mathematik	1						1 ✓
Physik							
Chemie							
Englisch			1	5		2	8 ✓
Französisch	1	1	1	5		2	10 ✓
Musik							
Kunst							
Wirtschaftswiss.						1	1 ✓
Sport				1			1 ✓
Geschichte							
Sozialwissensch.							
Philosophie			1				1 ✓
Politikwiss.							
Pädagogik				1			1 ✓
Informatik						1	1 ✓
Geographie							
Σ	3	3	5	17	1	14	43

2. Fach

	10.	11.	12.	13.	14.	15. und mehr	Zus.
		1					1
						1	1
			1	1		3	5
						1	1
				1	1		2
	1			6			7
				2			2
	1		2	2		1	3
						2	5
	1		1	1		2	5
	1	2		2		1	6
				1			1
						1	1
			1				
	4	3	5	16	1	13	42

Studentenstatistik

Berufsbildende Schulen
Nicht berufsbezogenes Fach

Stand: 15.11.80

S e m e s t e r	10.	11.	12.	13.	14.	15. und	Zus.
Kath. Religion							
Ev. Religion							
Deutsch		1					1
Mathematik							
Physik							
Chemie							
Englisch							
Französisch							
Musik							
Kunst							
Wirtschaftswiss.							
Sport			1				1
Geschichte							
Sozialwissensch.							
Philosophie							
Politikwiss.	1		1				3
Pädagogik							
Informatik							
Σ	1		2	2			5

Do

Studentenstatistik

Stand: 15.11.1980

Zusammenstellung aller Fachbereiche
Magisterstudiengänge

Hauptfach

Semester	1.	2.	3.	4.	5.	6.	7.	8.	9.	10.	11.	12.	13.	14.	15. u. mehr	Zusammen
Germanistik	/ 12	6	2	2	6	7	1	2	2	3	-	-	1	1	-	45 /
Anglistik	/ 5	4	2	1	4	1	-	-	-	-	-	-	-	-	-	17 /
Romanistik	/ 1	1	-	-	1	1	-	-	1	-	-	-	-	-	-	5 /
Allgemeine Literaturwissenschaft	/ 5	2	1	-	-	2	-	-	1	1	-	-	-	-	-	12 /
Musikwissenschaft	/ 4	-	2	1	4	2	2	-	-	-	-	-	-	-	-	15 /

Studentenstatistik

Stand: 15.11.1980

Zusammenstellung aller Fachbereiche
Magisterstudiengänge

1. Nebenfach
 (wurde nicht von allen Studenten an-
 gegeben)

Semester	1.	2.	3.	4.	5.	6.	7.	8.	9.	10.	11.	12.	13.	14.	15. u.mehr	Zusammen
Germanistik	5	1	3	3	6	5	-	-	2	2	-	-	1	1	-	29 /
Anglistik	6	3	1	1	-	2	-	-	-	-	-	-	-	-	-	13 /
Romanistik	5	1	-	-	2	1	-	1	1	-	-	-	-	-	-	11 /
Allgemeine Literaturwissenschaft	-	3	2	-	3	2	1	1	1	1	-	-	-	-	-	14 /
Musikwissenschaft	-	-	1	-	-	-	-	-	-	-	-	-	-	-	-	1 /

Studentenstatistik

Stand: 15.11.1980

Zusammenstellung aller Fachbereiche

Magisterstudiengänge

2. Nebenfach

(wurde nicht von allen Studenten
angegeben)

Semester	1.	2.	3.	4.	5.	6.	7.	8.	9.	10.	11.	12.	13.	14.	15. u.mehr	Zusammen
Germanistik	/ 6	1	2	1	2	4	1	1	1	-	-	-	-	-	-	19 /
Anglistik	/ 1	1	2	1	1	2	-	-	-	-	-	-	-	-	-	8 /
Romanistik	/ 2	1	-	-	-	-	-	-	-	-	-	-	-	-	-	3 /
Allgemeine Literaturwissenschaft	/ 2	1	1	2	1	4	-	-	1	2	-	-	1	1	-	16 /
Musikwissenschaft	/ 3	-	-	-	-	-	-	-	-	-	-	-	-	-	-	3 /

K O M B I N A T I O N

von

Lernbereich und Unterrichtsfach

sowie

1. und 2. Fach

Primarstufe

Kombination von Lernbereich und Unterrichtsfach

Lt. Angaben der Studenten auf den Rückmeldebogen für das WS 80/81

Unterrichtsfach Lernbereich	Kath. Religion	Ev. Religion	Deutsch	Mathematik	Erkunde	Biologie	Musik	Textilgestaltung	Sport
Ges. Sprache 79	33	5	-	6	-	-	10	1	24
Mathematik 60	18	6	9	-	-	-	4	-	23
Naturwissenschaft 36	8	5	13	10	-	-	-	-	-
Gesellschaftslehre 67	19	3	36	9	-	-	-	-	-
Gestaltung 40	-	-	27	13	-	-	-	-	-

Σ 282 78 19 85 38 - - 14 1 47

Sekundarstufe I

Fächerkombination lt.
Angaben der Studenten
auf den Rückmeldebogen
für das WS 80/81

2. Fach		1. Fach																	
Ges.		Kath. Religion	Ev. Religion	Deutsch	Mathematik	Geschichte	Erdkunde	Biologie	Physik	Chemie	Englisch	Französisch	Musik	Kunst	Textil	Wirtschaftswiss.	Sozialwiss.	Haush. Wiss.	Sport
Kath. Religion	45	-	-	2	2	6	4	2	-	1	-	-	4	4	2	-	10	4	4
Ev. Religion	5	-	-	1	-	-	1	-	-	1	-	-	-	-	-	-	-	1	1
Deutsch	141	25	3	-	-	13	15	7	-	-	11	1	2	12	19	-	8	13	12
Mathematik	117	12	4	1	-	4	18	5	8	1	2	-	4	6	16	-	6	7	23
Geschichte	47	13	3	3	-	-	7	-	-	-	-	-	1	1	4	-	8	3	4
Erdkunde	78	18	3	-	5	12	-	6	1	4	2	-	1	2	-	-	-	-	24
Biologie	117	8	-	8	4	6	19	-	1	5	2	-	-	8	24	-	4	18	10
Physik	22	-	-	-	2	3	4	-	-	4	-	-	2	1	1	-	5	-	-
Chemie	18	-	1	-	4	1	3	1	2	-	-	-	-	-	2	-	2	2	-
Englisch	147	21	4	10	2	14	20	2	-	-	-	9	3	11	15	1	7	13	15
Französisch	14	2	2	1	-	1	-	2	-	-	3	-	1	-	-	-	-	-	2
Musik	39	5	3	3	3	2	5	1	2	-	4	4	-	4	-	-	1	-	2
Kunst	57	4	2	3	3	4	7	2	-	-	1	4	1	-	15	-	1	4	6
Textil	41	9	3	8	2	4	-	3	2	-	2	-	-	7	-	-	-	-	1
Sozialwissensch.	33	9	2	3	2	3	-	-	-	-	5	-	-	2	-	-	-	-	7
Haush.Wiss.	48	13	2	5	3	5	-	7	-	1	5	-	-	3	-	-	-	-	4
Sport	122	14	5	6	8	15	20	9	1	2	5	2	1	5	14	1	8	6	-
Gesamt	1.091	153	37	54	40	93	123	47	17	19	42	20	20	66	112	2	60	71	115

Sekundarstufe II
Kombination 1. u. 2. Fach
lt. Angaben der Studenten
auf den Rückmeldebogen
für das WS 80/81

2. Fach 1. Fach		Ges.																	
		Kath. Religion	Evang. Religion	Deutsch	Mathematik	Physik	Chemie	Englisch	Französisch	Musik	Kunst	Wirtschaftswissensch.	Sport	Sozialwissenschaft	Philosophie	Politikwissenschaft	Pädagogik	Geschichte	Informatik
Maschinenbau	70	12	10	3	6	14	2	2	1	-	1	-	16	-	-	2	-	1	-
Elektrotechnik	60	8	8	1	7	12	1	5	1	1	-	-	9	1	-	-	-	6	-
Chemietechnik	3	-	-	1	-	-	1	-	-	-	-	-	1	-	-	-	-	-	-
Deutsch	287	53	18	-	1	-	-	16	9	19	44	-	41	5	29	-	22	30	-
Mathematik	104	15	2	2	-	27	1	4	1	8	8	-	19	-	1	-	7	7	2
Physik	28	4	2	-	12	1	2	-	-	2	-	-	4	-	-	-	-	1	-
Chemie	53	7	1	2	4	7	-	2	1	1	2	-	13	-	5	-	5	3	-
Englisch	185	27	11	20	1	1	1	-	16	7	18	-	39	-	6	1	9	28	-
Französisch	79	5	2	4	-	-	-	10	-	7	17	-	22	-	3	-	-	9	-
Wirtschaftswiss.	195	40	22	20	8	-	2	23	2	-	1	-	46	-	-	-	-	31	-
Informatik	30	4	-	-	15	6	-	3	-	-	-	-	2	-	-	-	-	-	-
Sozialwissenschaft	70	20	1	16	4	-	1	3	-	3	3	-	-	-	-	-	-	19	-
Philosophie	17	8	1	2	1	-	-	-	-	3	-	-	1	-	-	-	-	1	-

Gesamt 1.181 203 78 71 59 68 11 68 31 51 94 - 213 6 44 3 43 136 2

R E G I O N A L E R

E I N Z U G S B E R E I C H

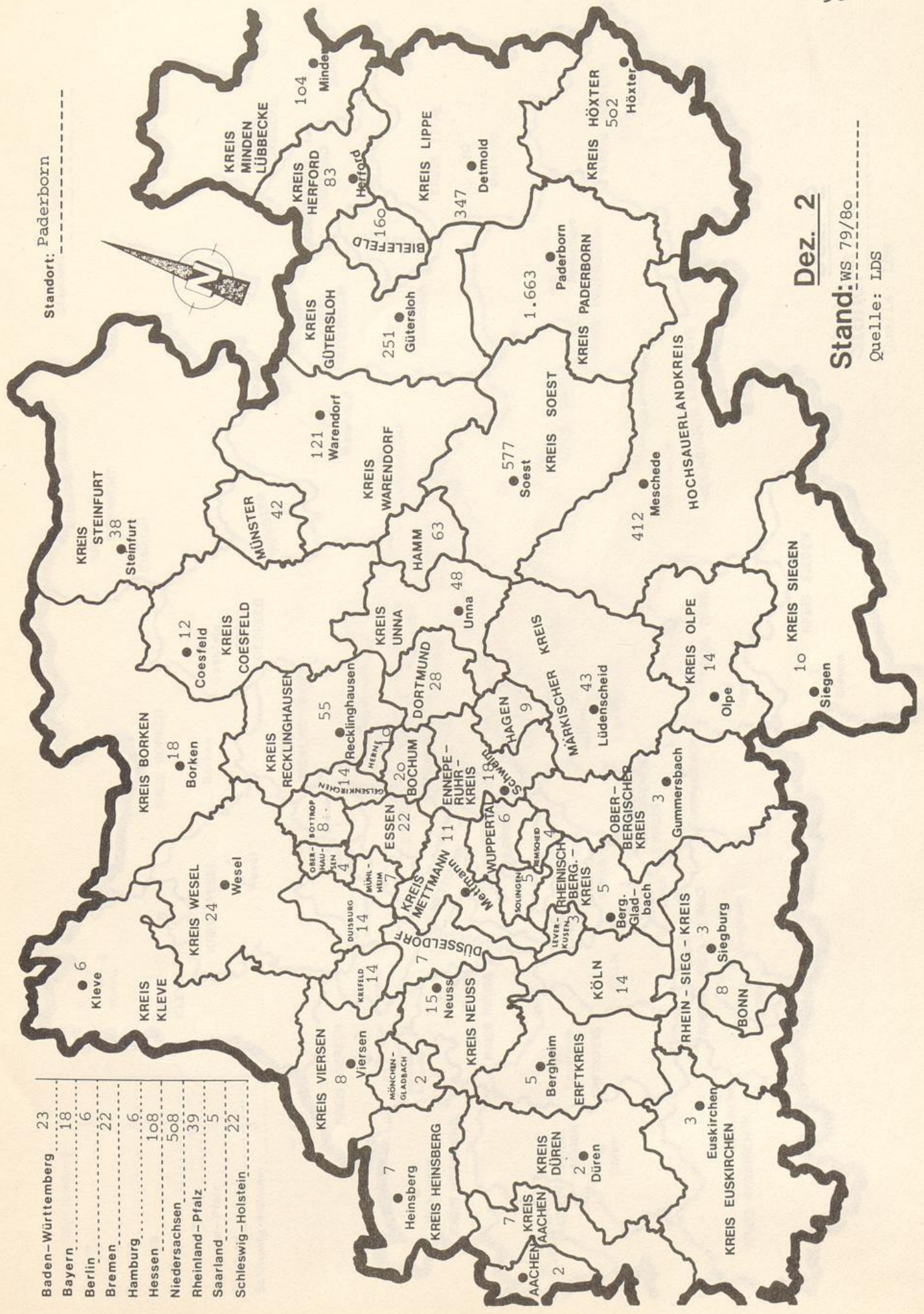
Stand: WS 79/80

Standort: Paderborn

Dez. 2

Stand: ws 79/80

Quelle: LDS



Baden-Württemberg	23
Bayern	18
Berlin	6
Bremen	22
Hamburg	6
Hessen	108
Niedersachsen	508
Rheinland-Pfalz	39
Saarland	5
Schleswig-Holstein	22

Dez .2

Studentenstatistik

WS 81 / 82

VORBEMERKUNGEN

S T U D E N T E N S T A T I S T I K

WS 1981/82

	Seiten
Vorbemerkungen	1
Gesamtübersicht WS 1981/82	2 - 5
Entwicklung der Studentenzahlen in den Fachbereichen (nach ausgeübtem Wahlrecht) von WS 75/76 bis WS 81/82	6 - 7
Studentenzahlen nach Studiengängen und Fachsemestern	8 - 33
Regionaler Einzugsbereich der Universität - GH - Paderborn	34 - 39
Inhaltsangabe über Daten aus der Studentenstatistik, die auf Anfrage zur Verfügung gestellt werden können.	40

VORBEMERKUNGEN

GESAMTÜBERSICHT WS 1981/82

Die in der Studentenstatistik für das WS 1981/82 zusammengestellten Daten wurden erstmals mit Hilfe einer EDV-Anlage erfaßt. Dabei ist zu berücksichtigen, daß aus betriebstechnischen Gründen in diesem Semester spezielle Auswertungen zum Teil nicht erstellt werden konnten.

Z. B. erfolgte bei den integrierten Studiengängen keine Trennung nach Hauptstudium I und II.

Ebenso ist die Erfassung aller Studienrichtungen in den integrierten Studiengängen nicht vollständig.

Über die hier vorgelegten Daten hinaus sind noch eine Anzahl sonstiger aktueller Studentendaten erfaßt worden, die unter der Tel. 60-2846 (Frau Butkus) erfragt werden können.

Inländern

Ein Inhaltsverzeichnis über die noch vorliegenden Daten finden Sie auf Seite **40** dieser Studentenstatistik.

GESAMTOBERSICHT WS 1981/82

Diese Tabelle gibt Aufschluss über die Fachbereichszugehörigkeit der Studenten nach ausgeübtem Wahlrecht über die Standorte.

Gesamtzahl der Studenten nach Fachbereichen (in denen das Wahlrecht ausgeübt wurde)

Fachbereich	Anzahl Stud.	Männlich	Weiblich
1	250	137	113
2	41707	201	605
3	71	715	705
4	219	323	323
5	1.146	477	1.146
6	333	64	333
7	361	361	0
8	179	179	0
9	260	102	260
10	409	147	409
11	132	77	132
12	186	186	0
13	224	91	224
14	480	188	480
15	200	77	200
16	182	71	182
17	497	242	497
Gesamt	8.788	2.219	2.332

nach Standorten

Männlich/Weiblich

Studiengängen

Ausländern

Belegung in:

Paderborn	7.116	2.266	1.850
Höxter	789	339	250
Moschde	486	332	154
Soest	486	631	365
Studienkolleg I	607	0	0
Zweiter Hörsaal	614	0	0
Beurlaubte	625	0	0
Examiniert	642	0	0



Diese Tabelle gibt Aufschluß über die Fachbereichszugehörigkeit der Studenten nach ausgeübten Wahlrecht sowie über die Standorte.

Studentenzahlen

Fachbereich	Anzahl Stud.	Rückmelder	Neuimmatr.	Erstsemester	männl.	weibl.
1	650	513	137	124	346	304
2	807	606	201	152	384	423
3	921	705	216	195	298	623
4	439	352	87	74	108	331
5	1.623	1.146	477	440	1.255	368
6	397	333	64	55	209	188
7 H	270	}	}	109	}	}
L	289			198		
8	231	179	52	46	217	14
9	362	260	102	84	297	65
10	556	409	147	144	548	8
11	209	132	77	75	204	5
12	278	186	92	87	276	2
13	315	224	91	81	240	75
14	668	480	188	185	659	9
15	277	200	77	74	276	1
16	256	185	71	71	256	-
17	739	497	242	244	537	202
<u>9.287</u>		6.768	2.519	2.322	6.453	2.834
				2.293		

Belegung in:

Paderborn	7.116	5.266	1.850	1.694	4.585	2.531
Höxter	789	539	250	237	559	230
Meschede	486	332	154	149	480	6
Soest	896	631	265	242	829	67

Studienkolleg 1
Zweithörer 214
Beurlaubte 55
Exmatrikul. 842

	1.	Σ
Informatik Integr.	30	30
Informatik FHS.	68	200

LA 616
Tukt. 937
FHS 696
Prom. 8
MA 24
Dipl.-Päd. 12
2.293

-Verteilung nach Studiengängen-

<u>Lehramtsstudiengänge</u>	Studentenzahlen	
	Gesamt	
Lehramt für die Primarstufe	342	
Lehramt für die Sekundarstufe I	1.279	
Lehramt für die Sekundarstufe II	1.416	
Lehramt an der Grund- und Hauptschule	4	
Lehramt an der Realschule	4	
Lehramt am Gymnasium	23	
Lehramt an berufsbildenden Schulen	4	
		<u>3.072</u>
 Pädagogik Diplom	 314	 <u>314</u>
 <u>Magister artium</u>		
Sprach- und Literaturwissenschaft	119	
Musikwissenschaft	19	<u>138</u>
 <u>Promotionen</u>	 143	 <u>143</u>
		<u>3.381</u>
 <u>Integrierte Studiengänge</u>		
FB 5 Wirtschaftswissenschaften	1.480	
FB 6 Naturwissenschaft I Physik	133	
FB 10 Maschinenbau	504	
FB 13 Naturwissenschaft II Chemie	221	
FB 14 Elektrotechnik	626	
FB 17 Mathematik	172	
FB 17 Informatik ✓	30	
		<u>3.166</u>
 <u>Fachhochschulstudiengänge</u>		
FB 7 Architektur (Hochbau)	270	
FB 7 Landespflege	289	
FB 8 Bauingenieurwesen	231	
FB 9 Landbau	362	
FB 11 Maschinenbau M	209	
FB 12 Maschinenbau S	278	
FB 15 Nachrichtentechnik	277	
FB 16 Elektrische Energietechnik	256	
FB 17 Informatik	280	
		<u>2.452</u>

Diese Tabelle gibt Aufschluß über die Fachbereichszugehörigkeit der Studenten nach ausgeübten Wahlrecht sowie über die Standorte

Fachbereich	Zahl der ausländischen Studenten
1	4
2	5
3	26
4	3
5	29
6	1
7 H } L }	8
8	6
9	10
10	37
11	8
12	5
13	13
14	35
15	5
16	1
17	17
	<hr/>
	213

Belegung in:	
Paderborn	170
Höxter	14
Meschede	13
Soest	16

Studentenzahlen - Übersicht

Stand: 9.12.1981

FB	WS 75/76	SS 76	WS 76/77	SS 77	WS 77/78	SS 78	WS 78/79	SS 79	WS 79/80	SS 80	WS 80/81	SS 81	WS 81/82
1	400	386	470	466	507	411	447	424	524	539	584	583	650
2	485	421	451	411	556	419	555	568	636	651	765	713	807
3	722	723	880	824	899	853	893	865	905	845	857	850	921
4	258	235	235	191	230	208	244	230	276	250	287	289	439
5	749	710	981	882	1071	944	1179	1075	1308	1224	1472	1304	1623
6	250	235	294	282	328	288	339	307	342	327	360	329	397
7 H	279	260	269	243	330	275	325	306	358	343	437	415	559
8 H	224	192	255	235	269	243	246	220	235	216	246	217	231
9 S	198	192	238	223	272	257	339	312	377	348	410	360	362
10	350	273	429	389	478	447	515	454	501	456	540	476	556
11 M	154	155	167	154	167	140	162	140	160	119	167	146	209
12	252	195	219	181	222	193	213	190	234	218	253	237	278
13	202	194	233	221	258	242	282	263	306	271	294	258	315
14	383	323	448	405	464	428	509	466	561	520	611	564	668
15 M	460	383	427	365	385	324	332	290	295	227	255	219	277
16 S	249	213	280	248	262	229	249	232	248	233	257	220	256
17	530	474	627	567	683	616	682	635	686	617	669	623	739
Insg.	6145	5564	6903	6287	7281	6517	7511	6977	7952	7404	8464	7803	9287

Stand: 9.12.1981

	1.	2.	3.	4.	5.	6.	7.	8.	9.	10.	11.	12.	13.	Gesamt
Studienfachsensibilität														
Physik	31	-	15	-	25	-	16	1	20	-	15	4	2	133

DIE SEITEN **9** BIS **33** GEBEN AUFSCHLUSS
 ÜBER DIE STUDENTENZAHLEN

1. IN DEN EINZELNEN STUDIENGÄNGEN
2. NACH FACHSEMESTERN

Abteilung Höxter
 Abteilung Meschede
 Abteilung Soest

Seite 16 und 17
 Seite 18 und 19
 Seite 20, 21, und 22

	1.	2.	3.	4.	5.	6.	7.	8.	9.	10.	11.	12.	13.	Gesamt
Mittelschulabschließende	138													
Studienfachsensibilität														
Physik	1													

Stand: 9.12.1981

Abteilung Höxter
 Abteilung Meschede
 Abteilung Soest

Stand: 9.12.1981

Fachbereich 5 Integrierter Studiengang Wirtschaftswissenschaften

Studienfachsemester	1.	2.	3.	4.	5.	6.	7.	8.	9.	10.	11.	12.	13. u. m.	Gesamt
Wirtschaftswissenschaften	428	12	254	21	216	10	176	13	139	11	120	6	73	1.479

Gesamtsumme aller Studenten im Studiengang: 1.480

Studienfachsemester	1.	2.	3.	4.	5.	6.	7.	8.	9.	10.	11.	12.	13. u. m.	Gesamt
Maschinenbau ohne Schwerpunkt	102	-	77	4	37	-	30	1	11	-	7	-	4	273
Fertigungstechnik	5	-	-	-	4	-	4	-	8	-	5	-	3	29
Konstruktionstechnik	25	-	18	-	26	-	34	2	35	1	37	-	24	202

Gesamtsumme aller Studenten im Studiengang: 504

Die Auswertungen der u.a. Studienrichtungen konnten aus datentechnischen Gründen in dieser Statistik nicht vollständig erfolgen.

Diplom I

Studienrichtungen:

Fertigungstechnik
 Konstruktionstechnik
 Kunststofftechnik

Diplom II

Studienrichtungen:

Fertigungstechnik
 Konstruktionstechnik
 Theor. Grundl. des Maschinenbaus
 Verfahrenstechnik

Studienfachsemester	1.	2.	3.	4.	5.	6.	7.	8.	9.	10.	11.	12.	13. u. m.	Gesamt
Fertigungstechnik	31	-	-	-	32	-	70	1	50	-	72	4	5	133
Konstruktionstechnik	7	-	-	-	2	-	1	8	8	10	11	13	13	63
Theor. Grundl. des Maschinenbaus	-	-	-	-	-	-	-	-	-	-	-	-	-	-
Verfahrenstechnik	-	-	-	-	-	-	-	-	-	-	-	-	-	-



Stand: 9.12.1981

Fachbereich 13 Integrierter Studiengang Chemie

Studienfachsemester	1.	2.	3.	4.	5.	6.	7.	8.	9.	10.	11.	12.	13. u. m.	Gesamt
Chemie	65	-	36	-	27	1	21	-	22	-	9	-	11	192
Chemische Technik	-	-	-	-	1	-	-	-	-	-	-	-	-	1
Chemische Labortechnik	1	-	-	-	-	-	1	-	1	-	1	-	4	8
Chemische Reaktionstechnik	-	-	-	-	-	-	-	-	-	-	1	-	-	1
Farben, Lacke, Beschichtungsstoffe	-	-	1	-	5	-	4	-	7	-	2	-	1	19

Gesamtsumme aller Studenten im Studiengang: 221

Fachbereich 14 Integrierter Studiengang Elektrotechnik

Stand: 9.12.1981

Studienfachsemester	1.	2.	3.	4.	5.	6.	7.	8.	9.	10.	11.	12.	13. u. m.	Gesamt
Elektrotechnik ohne Schwerpunkt	107	1	92	4	80	3	56	3	41	-	33	6	24	450
Elektrische Energietechnik	2	-	-	-	-	-	1	-	-	1	-	-	-	4
Nachrichtentechnik	7	-	2	-	2	-	6	2	5	-	-	-	1	25
Allg. Elektrotechnik	41	-	1	-	16	-	6	-	2	-	6	-	2	74
Elektrotechnik	15	-	-	1	11	-	15	-	12	-	6	-	3	63
Automatisierungstechnik	4	-	-	-	2	-	1	-	-	-	3	-	-	10

Gesamtsumme aller Studenten im Studiengang: 626



Stand: 9.12.1981

Fachbereich 17 Integrierter Studiengang Mathematik

Studienfachsemester	1.	2.	3.	4.	5.	6.	7.	8.	9.	10.	11.	12.	13. u. m.	Gesamt
Mathematik	74	-	27	-	18	-	14	-	13	-	6	6	14	172

Gesamtsumme aller Studenten im Studiengang: 172

Studienfachsemester	1.	2.	3.	4.	5.	6.	7.	8.	9.	10.	11.	12.	13. u. m.	Gesamt
Mathematik	74	-	27	-	18	-	14	-	13	-	6	6	14	172
Gesamtsumme aller Studenten im Studiengang: 172														
Mathematik	74	-	27	-	18	-	14	-	13	-	6	6	14	172
Gesamtsumme aller Studenten im Studiengang: 172														
Mathematik	74	-	27	-	18	-	14	-	13	-	6	6	14	172
Gesamtsumme aller Studenten im Studiengang: 172														

1981.12.09



Stand: 9.12.1981

Fachbereich 17 Integrierter Studiengang Informatik

Studienfachsemester	1.	2.	3.	4.	5.	6.	7.	8.	9.	10.	11.	12.	13. u. m.	Gesamt
Informatik	30	-	-	-	-	-	-	-	-	-	-	-	-	30

Gesamtsumme aller Studenten im Studiengang: 30

Fachbereich 17 FHS Informatik

Studienfachsemester	1.	2.	3.	4.	5.	6.	7.	8.	9.	10.	11.	12.	13. u. m.	Gesamt
Informatik	68	1	45	2	46	3	44	1	32	-	18	-	20	280

Gesamtsumme aller Studenten im Studiengang: 280

Stand: 9.12.1981

Abteilung Höxter

Fachbereich 7 FHS Architektur

Studienfachsemester	1.	2.	3.	4.	5.	6.	7.	8.	9.	10.	11.	12.	13. u. m.	Gesamt
Architektur (Hochbau)	109	-	61	1	29	-	20	-	23	1	11	-	15	270

Gesamtsumme aller Studenten im Studiengang: 270

Fachbereich 7 FHS Landespflege

Studienfachsemester	1.	2.	3.	4.	5.	6.	7.	8.	9.	10.	11.	12.	13. u. m.	Gesamt
Landespflege	82	-	57	1	49	-	56	3	38	2	-	-	1	289

Gesamtsumme aller Studenten im Studiengang: 289



Stand: 9.12.1981

Abteilung Höxter

Fachbereich 8 FHS Bauingenieurwesen

Studienfachsemester	1.	2.	3.	4.	5.	6.	7.	8.	9.	10.	11.	12.	13. u. m.	Gesamt
Bauingenieurwesen ohne Schwerpunkt	13	-	7	-	2	-	-	1	-	-	-	1	-	24
Konstruktiver Ingenieurbau	19	1	26	-	28	1	29	1	20	2	16	1	4	148
Wasserwirtschaft	15	-	10	-	7	-	10	1	5	-	5	1	4	58
Verkehrswesen auslaufend	-	-	-	-	-	-	-	-	-	-	-	-	1	1

47

Gesamtsumme aller Studenten im Studiengang: 231

Gesamtsumme aller Studenten im Studiengang	231	2	46	3	44	1	32	-	18	-	20	280		
Verkehrswesen (auslaufend)	1	3	3	4	2	e	5	8	3	7	17	15	13	Gesamt
Bauingenieurwesen	13	-	7	-	2	-	-	1	-	-	-	1	-	24
Konstruktiver Ingenieurbau	19	1	26	-	28	1	29	1	20	2	16	1	4	148
Wasserwirtschaft	15	-	10	-	7	-	10	1	5	-	5	1	4	58
Verkehrswesen auslaufend	-	-	-	-	-	-	-	-	-	-	-	-	1	1



Studienfachsemester	1.	2.	3.	4.	5.	6.	7.	8.	9.	10.	11.	12.	13. u. m.	Gesamt
Maschinenbau ohne Schwerpunkt	26	-	16	-	-	-	-	1	-	-	-	-	1	43
Fertigungstechnik	28	-	16	1	14	-	14	-	8	2	2	-	9	94
Konstruktionstechnik	21	-	24	-	14	-	7	-	3	-	2	-	1	72

75

Gesamtsumme aller Studenten im Studiengang: 209

Средняя школа в Падерборне в 1981 году: 311

Инженерная школа	19	3	43	7	42	7	42	-	33	3	11	7	13	311
Средняя школа	7	3	3	4	2	9	1	0	0	10	11	13	13	72

Средняя школа в Падерборне в 1981 году: 311

Инженерная школа в Падерборне в 1981 году

Stand: 9.12.1981



Stand: 9.12.1981

Abteilung Meschede

Fachbereich 15 FHS Nachrichtentechnik

Studienfachsemester	1.	2.	3.	4.	5.	6.	7.	8.	9.	10.	11.	12.	13. u. m.	Gesamt
Nachrichtentechnik	74	3	47	1	45	1	45	-	33	3	11	1	13	277

Gesamtsumme aller Studenten im Studiengang: 277

Wiederholer	25	-	10	-	7	-	10	1	5	-	5	1	4	58
Gesamtsumme aller Studenten im Studiengang	277	-	277	-	277	-	277	-	277	-	277	-	277	277
1. Semester	74	3	47	1	45	1	45	-	33	3	11	1	13	277
2. Semester	-	3	-	-	-	-	-	-	-	-	-	-	-	3
3. Semester	-	-	47	-	-	-	-	-	-	-	-	-	-	47
4. Semester	-	-	-	1	-	-	-	-	-	-	-	-	-	1
5. Semester	-	-	-	-	45	-	-	-	-	-	-	-	-	45
6. Semester	-	-	-	-	-	1	-	-	-	-	-	-	-	1
7. Semester	-	-	-	-	-	-	45	-	-	-	-	-	-	45
8. Semester	-	-	-	-	-	-	-	1	-	-	-	-	-	1
9. Semester	-	-	-	-	-	-	-	-	33	-	-	-	-	33
10. Semester	-	-	-	-	-	-	-	-	-	3	-	-	-	3
11. Semester	-	-	-	-	-	-	-	-	-	-	11	-	-	11
12. Semester	-	-	-	-	-	-	-	-	-	-	-	1	-	1
13. Semester	-	-	-	-	-	-	-	-	-	-	-	-	13	13
Gesamt	74	3	47	1	45	1	45	-	33	3	11	1	13	277

Stand: 9.12.1981

Abteilung Meschede

Fachbereich 15 FHS Nachrichtentechnik



Studienfachsemester	1.	2.	3.	4.	5.	6.	7.	8.	9.	10.	11.	12.	13. u. m.	Gesamt
Landbau	84	2	100	1	108	4	42	1	9	-	5	1	5	362

Gesamtsumme aller Studenten im Studiengang: 362

	1*	2*	3*	4*	5*	6*	7*	8*	9*	10*	11*	12*	13*	Gesamt
Landbau	84	2	100	1	108	4	42	1	9	-	5	1	5	362



Studienfachsemester	1.	2.	3.	4.	5.	6.	7.	8.	9.	10.	11.	12.	13. u. m.	Gesamt
Maschinenbau ohne Schwerpunkt	28	-	19	-	-	-	1	-	-	-	-	-	-	48
Fertigungstechnik	27	-	17	-	34	-	22	1	8	-	8	-	3	120
Konstruktionstechnik	32	-	23	-	19	-	16	1	10	-	4	-	5	110

87

Gesamtsumme aller Studenten im Studiengang: 278

Studienfachsemester	1.	2.	3.	4.	5.	6.	7.	8.	9.	10.	11.	12.	13. u. m.	Gesamt
Maschinenbau ohne Schwerpunkt	28	-	19	-	-	-	1	-	-	-	-	-	-	48
Fertigungstechnik	27	-	17	-	34	-	22	1	8	-	8	-	3	120
Konstruktionstechnik	32	-	23	-	19	-	16	1	10	-	4	-	5	110



Stand: 9.12.1981

Abteilung Soest

Fachbereich 16 FHS Elektr. Energietechnik

Studienfachsemester	1.	2.	3.	4.	5.	6.	7.	8.	9.	10.	11.	12.	13. u. m.	Gesamt
Elektrische Energietechnik	71	-	46	1	45	-	28	3	31	1	19	-	11	256

Gesamtsumme aller Studenten im Studiengang: 256



Stand: 9.12.1981

Studiengang: Lehramt Primarstufe

Semester/ Unterrichtsfach	1.	2.	3.	4.	5.	6.	7.	8.	9.	10.	11.	12.	13. u. m.	Gesamt
Deutsch	108	16	29	6	20	6	14	2	-	1	4	1	-	207
Ev. Religion	5	-	2	1	5	2	2	-	2	-	-	-	-	18
Kath. Religion	18	1	9	5	12	1	14	-	2	-	-	-	-	62
Kunst	15	2	1	-	-	-	-	-	-	-	-	-	-	18
Sport	8	-	6	3	9	3	5	-	5	-	1	-	-	40
Mathematik	111	12	14	1	5	1	8	-	1	-	2	-	-	155
Musik	7	1	4	-	1	-	4	-	2	1	1	-	-	21
Textilgestaltung	19	1	-	-	-	-	-	-	-	-	-	-	1	21
<u>Lerner. Sprache</u>	-	-	28	2	14	1	7	2	5	-	2	-	1	62
Mathematik	-	-	5	2	5	1	8	-	-	-	-	-	-	21
Naturwissenschaft	14	1	8	1	7	-	13	-	-	-	2	1	-	47
Gesellschaftsl.	23	5	20	-	12	-	11	1	5	1	2	-	-	80
Gestaltung	-	-	10	-	14	2	12	-	-	-	1	-	-	39

Gesamtsumme aller Studenten im Studiengang: 342

Die Zusammenstellung enthält in Spalten 1 + 2 die drei Teilstudiengebiete (Unterrichtsfächer), die nach IABG ab 1.1.1981 von jedem IA-Studenten in der Primarstufe studiert werden können (und auch Lernbereiche). Ab Spalte 3 sind die Studienfälle mit den zwei Teilstudiengebieten nach alter Studienordnung erfasst.

124

Stand: 9.12.1981

Studiengang: Lehramt Sekundarstufe I

Studienfächer	Studienfächsesener													Gesamt
	1.	2.	3.	4.	5.	6.	7.	8.	9.	10.	11.	12.	13. u. m.	
Biologie	42	2	37	2	36	5	27	1	15	2	1	-	2	172
Chemie	9	1	6	1	3	-	6	2	6	1	-	-	1	36
Deutsch	53	13	32	10	30	9	17	4	15	4	12	3	12	214
Englisch	23	5	18	5	21	4	21	8	20	8	13	4	2	140
Geographie	32	14	39	3	39	5	40	2	19	2	12	-	3	210
Ev. Religionslehre	12	4	7	3	1	1	7	1	5	3	-	-	-	44
Französisch	11	1	10	-	5	1	5	-	3	-	5	-	3	44
Geschichte	18	16	23	4	18	9	16	1	14	2	6	-	3	130
Haushaltswissenschaft	16	6	24	5	32	7	27	13	18	6	5	2	1	162
Kath. Religionslehre	27	10	28	4	27	7	31	8	22	3	9	3	6	185
Kunst	19	3	27	1	35	5	27	2	11	2	1	-	3	136
Sport	30	24	36	17	32	16	38	11	20	4	11	3	3	245
Mathematik	28	4	16	4	15	3	36	-	14	1	8	6	4	139
Musik	12	-	11	3	8	2	6	1	9	1	2	-	6	61

Stand: 9.12.1981

Studiengang: Lehramt Sekundarstufe I

Studienfächer	Studienfachesemester													Gesamt
	1.	2.	3.	4.	5.	6.	7.	8.	9.	10.	11.	12.	13. u. m.	
Textilgestaltung	32	-	48	3	53	9	58	10	29	5	6	4	2	259
Physik	9	2	10	1	2	1	5	1	4	1	2	4	2	44
Sozialwissenschaft	40	18	21	1	15	6	8	3	11	1	4	1	2	131

Gesamtsumme aller Studenten im Studiengang: 1.279

Stand: 9.12.1981

Stand: 9.12.1981

Studiengang: Lehramt Sekundarstufe II

Studienfächer	Studienfachsemester													Gesamt	
	1.	2.	3.	4.	5.	6.	7.	8.	9.	10.	11.	12.	13. u. m.		
Chemietechnik	2	-	1	-	-	-	-	-	-	-	-	-	-	-	3
Elektrotechnik	13	2	7	1	3	4	4	8	8	1	5	1	1	2	59
Maschinenbau	11	6	16	2	13	2	3	1	6	1	4	-	-	2	67
Chemie	17	-	8	2	13	1	6	2	15	1	2	1	1	4	72
Deutsch	68	25	66	23	42	16	42	16	40	8	28	4	4	19	397
Englisch	66	24	32	13	25	11	33	7	37	9	24	2	2	9	54
Pädagogik (Allg.)	8	1	14	3	8	1	7	-	3	1	1	-	-	1	48
Ev. Religionslehre	16	7	10	5	7	3	8	3	8	3	7	1	1	2	80
Französisch	26	9	16	7	16	6	19	5	8	2	11	-	-	4	129
Geschichte	61	19	32	12	29	15	26	2	20	4	1	-	-	-	221
Informatik	15	3	6	-	2	1	1	2	3	-	4	1	1	2	40
Kath. Religionslehre	53	25	27	14	24	10	25	8	27	3	9	1	1	5	231
Kunst	19	5	23	5	14	3	16	5	14	1	1	1	1	5	112
Sport	46	25	38	17	24	12	23	13	18	3	16	2	2	2	239
Mathematik	45	3	23	5	18	3	19	1	20	1	13	2	2	7	160

Stand: 9.12.1981

Studiengang: Lehramt Sekundarstufe II

Studienfächer	Studienfachsemester													
	1.	2.	3.	4.	5.	6.	7.	8.	9.	10.	11.	12.	13. u. m.	Gesamt
Musik	21	1	16	-	7	2	8	1	4	-	2	-	2	64
Philosophie	13	12	16	10	5	2	7	4	4	1	6	-	4	84
Physik	28	3	19	-	12	3	12	1	13	2	7	3	3	106
Sozialwissenschaften	37	20	21	2	15	4	8	-	5	-	3	-	5	120
Spanisch	7	-	-	-	-	-	-	-	-	-	-	-	-	7
Wirtschaftswissenschaft	23	5	21	10	19	8	21	13	27	5	9	2	4	167

Gesamtsumme aller Studenten im Studiengang: 1.416

Studienfachsemester	1.	2.	3.	4.	5.	6.	7.	8.	9.	10.	11.	12.	13. u. m.	Gesamt
Deutsch	1	1	1	1	1	1	1	1	1	1	1	1	1	13
Englisch	1	1	1	1	1	1	1	1	1	1	1	1	1	13
Mathematik	1	1	1	1	1	1	1	1	1	1	1	1	1	13
Physik	1	1	1	1	1	1	1	1	1	1	1	1	1	13
Chemie	1	1	1	1	1	1	1	1	1	1	1	1	1	13
Biologie	1	1	1	1	1	1	1	1	1	1	1	1	1	13
Spanisch	1	1	1	1	1	1	1	1	1	1	1	1	1	13
Wirtschaftswissenschaft	1	1	1	1	1	1	1	1	1	1	1	1	1	13
Gesamt	13	13	13	13	13	13	13	13	13	13	13	13	13	130

1981.12.09: Druck

Studiengang: Lehramt für Grund- und Hauptschulen

Studienfächer	Studienfachsesener		Gesamt
	12.	13.	
Biologie	-	1	1
Chemie	-	1	1
Deutsch	1	1	2
Kunst(-erziehung)	-	2	2
Sport	-	1	1
Mathematik	-	2	2

Gesamtsumme aller Studenten im Studiengang: 4

Stand: 9.12.1981

Studiengang: Lehramt für Realschulen

Studienfächer	Studienfachsesener	
	13. u. mehr	Gesamt
Deutsch	2	2
Kunst(-erziehung)	1	1
Sport	2	2
Musik(-erziehung)	1	1
Sozialwissenschaft	1	1
Wirtschaftswissenschaft	1	1

Gesamtsumme aller Studenten im Studiengang: 4

Studienfächer	13. u. mehr	Gesamt
Deutsch	2	2
Kunst(-erziehung)	1	1
Sport	2	2
Musik(-erziehung)	1	1
Sozialwissenschaft	1	1
Wirtschaftswissenschaft	1	1
Gesamt	10	10

Gesamtsumme aller Studenten im Studiengang: 4

Stand: 9.12.1981

Studiengang: Lehramt für Gymnasium

Studienfächer	Studienfachsemester					Gesamt
	10.	11.	12.	13. u. m.		
Deutsch	-	-	2	5	7	
Englisch	1	-	-	6	7	
Pädagogik (Allg.)	-	-	-	1	1	
Ev. Religionslehre	-	-	-	1	1	
Französisch	-	-	1	3	4	
Informatik	-	-	-	2	2	
Kunst(-erziehung)	-	-	1	4	5	
Sport	-	-	-	5	5	
Mathematik	-	-	-	5	5	
Musik(-erziehung)	-	-	-	2	2	
Philosophie	-	-	-	1	1	
Politikwissenschaft	-	-	-	1	1	
Sozialwissenschaft	-	-	2	1	3	
Wirtschaftswissenschaft	-	-	-	1	1	

Gesamtsumme aller Studenten im Studiengang: 23

Stand: 9.12.1981

Studiengang: Lehramt für berufsbildende Schulen

Studienfächer	Studienfachsemester	
	13. u. mehr	Gesamt
Deutsch	2	2
Elektrotechnik ohne Schwerpunkte Informatik	1	1
Kunst	1	1
Sport	1	1
Politikwissenschaft	1	1
Wirtschaftswissenschaft	1	1

Gesamtsumme aller Studenten im Studiengang: 4

Stand: 9.12.1981

Stand: 9.12.1981

Studiengang: Diplompädagogik

Studienfach	Studienfachsemester													Gesamt
	1.	2.	3.	4.	5.	6.	7.	8.	9.	10.	11.	12.	13. u. m.	
Pädagogik (Allg.)	48+	17	41	19	53	18	34	20	18	15	8	4	19	314

+12 Studenten im 1. Fachsemester
 36 Studenten in höheren Hochschulsemestern, bei denen die Anrechnung von Studienleistungen noch geprüft wird.

Stand: 9.12.1981

Studiengang: Magister Sprach- und Literaturwissenschaft

Studienfächer	Studienfächsesener													Gesamt
	1.	2.	3.	4.	5.	6.	7.	8.	9.	10.	11.	12.	13. u. m.	
Germanistik	17	4	3	4	1	3	6	5	-	2	2	-	2	49
Anglistik	12	1	1	2	1	-	3	4	-	-	-	-	1	25
Romanistik	8	3	2	2	-	-	2	1	-	1	-	-	-	19
Literaturwiss. (Allg.)	16	4	18	4	1	2	4	5	1	-	2	3	1	61

Gesamtsumme aller Studenten im Studiengang: 119



Stand: 9.12.1981

Studiengang: Magister Musikwissenschaft

Studienfächer	Studienfachsemester													Gesamt u. m.	
	1.	2.	3.	4.	5.	6.	7.	8.	9.	10.	11.	12.	13.		
Germanistik	2	-	-	-	-	1	-	1	-	-	-	-	-	-	4
Anglistik	1	-	-	-	-	1	-	-	-	-	-	-	-	-	2
Romanistik	1	-	-	-	-	-	-	-	-	-	-	-	-	-	1
Literaturwiss. (Allg.)	3	-	-	-	-	-	1	1	-	-	-	-	-	-	5
<u>Musikwissenschaft</u>	12	1	-	-	1	1	2	1	-	-	-	-	-	-	19

Gesamtsumme aller Studenten im Studiengang: 19

Typischere (V110*)	10	4	15	4	1	3	4	2	1	-	3	3	1	07
Musik	8	3	5	5	-	-	3	1	-	1	-	-	-	19
Wörter	13	1	1	3	1	-	3	4	-	-	-	-	1	32
Gesamtheit	11	4	3	4	1	3	2	2	-	3	-	-	3	48
Gesamt	1*	5*	3*	4*	2*	6*	1*	8*	8*	10*	11*	13*	13*	Gesamt

Stand: 9.12.1981

Stand: 9.12.1981

Promotion

Studienfächer	Studienfachsemester													Gesamt	
	1.	2.	3.	4.	5.	6.	7.	8.	9.	10.	11.	12.	13. u. m.		
Anglistik	-	-	-	1	2	-	-	1	-	-	-	-	-	-	4
Chemie	4	5	6	4	2	-	2	-	-	-	-	-	-	-	23
Geographie	1	-	1	1	1	-	1	1	-	-	-	-	-	-	5
Pädagogik (Allg.)	2	-	8	4	7	1	3	1	3	-	1	-	-	-	30
Germanistik	-	1	-	2	2	1	-	1	-	1	-	-	-	1	9
Geschichte	-	2	-	-	-	1	1	-	1	-	-	-	-	-	5
Kath. Religionslehre	1	-	-	-	-	1	-	-	-	-	-	-	-	-	2
Sport	-	-	-	-	2	-	-	-	-	-	-	-	-	-	2
Mathematik	4	-	1	2	-	-	-	-	-	-	-	-	1	-	8
Musikerziehung	1	-	-	-	-	-	-	-	-	-	-	-	-	-	1
Musikwissenschaft	-	-	1	-	-	-	-	-	-	-	-	-	1	-	2
Philosophie	-	1	1	-	-	-	-	-	-	-	-	-	-	-	2
Physik	1	4	1	-	1	-	-	-	-	-	-	-	-	-	7
Romanistik	-	1	-	-	2	1	-	-	-	-	-	-	-	-	4

Stand: 9.12.1981

Promotion

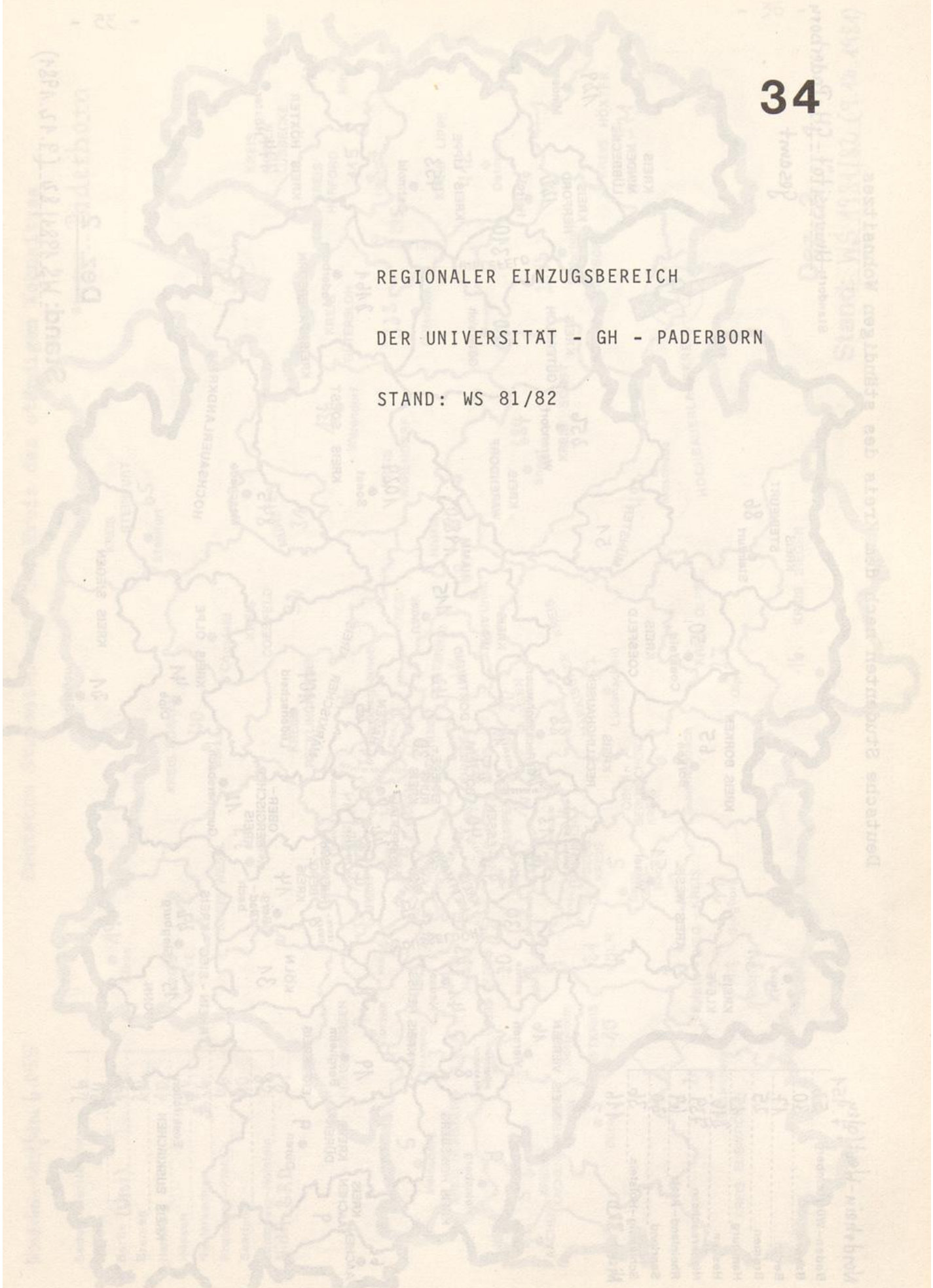
Studienfächer	Studienfächsesemer													Gesamt	
	1.	2.	3.	4.	5.	6.	7.	8.	9.	10.	11.	12.	13. u. m.		
Sozialwissenschaft	4	4	2	4	5	2	-	1	1	-	-	-	-	-	23
Wirtschaftswissenschaft	6	3	4	1	3	3	-	-	-	-	-	2	-	-	22
Literaturwiss. (Allg.)	1	-	-	-	-	-	-	-	-	-	-	-	-	-	1

Gesamtsumme aller Studenten im Studiengang: 143

REGIONALER EINZUGSBEREICH

DER UNIVERSITÄT - GH - PADERBORN

STAND: WS 81/82

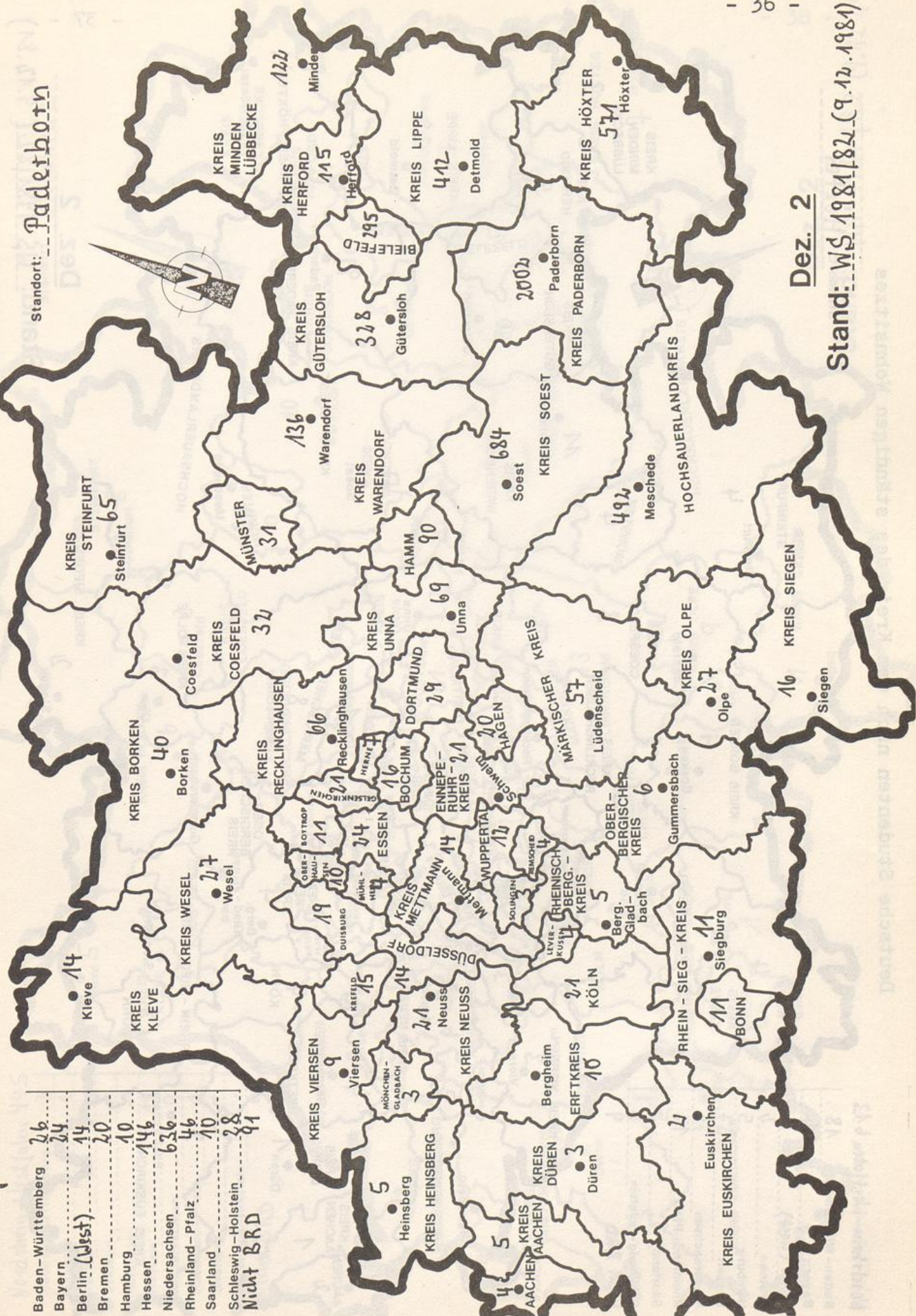


Nordrhein-Westfalen 6.055

Deutsche Studenten nach dem Kreis des ständigen Wohnsitzes

Baden-Württemberg	26
Bayern	24
Berlin (West)	14
Bremen	20
Hamburg	10
Hessen	146
Niedersachsen	636
Rheinland-Pfalz	46
Saarland	10
Schleswig-Holstein	28
Nicht BRD	91

Standort: Paderborn



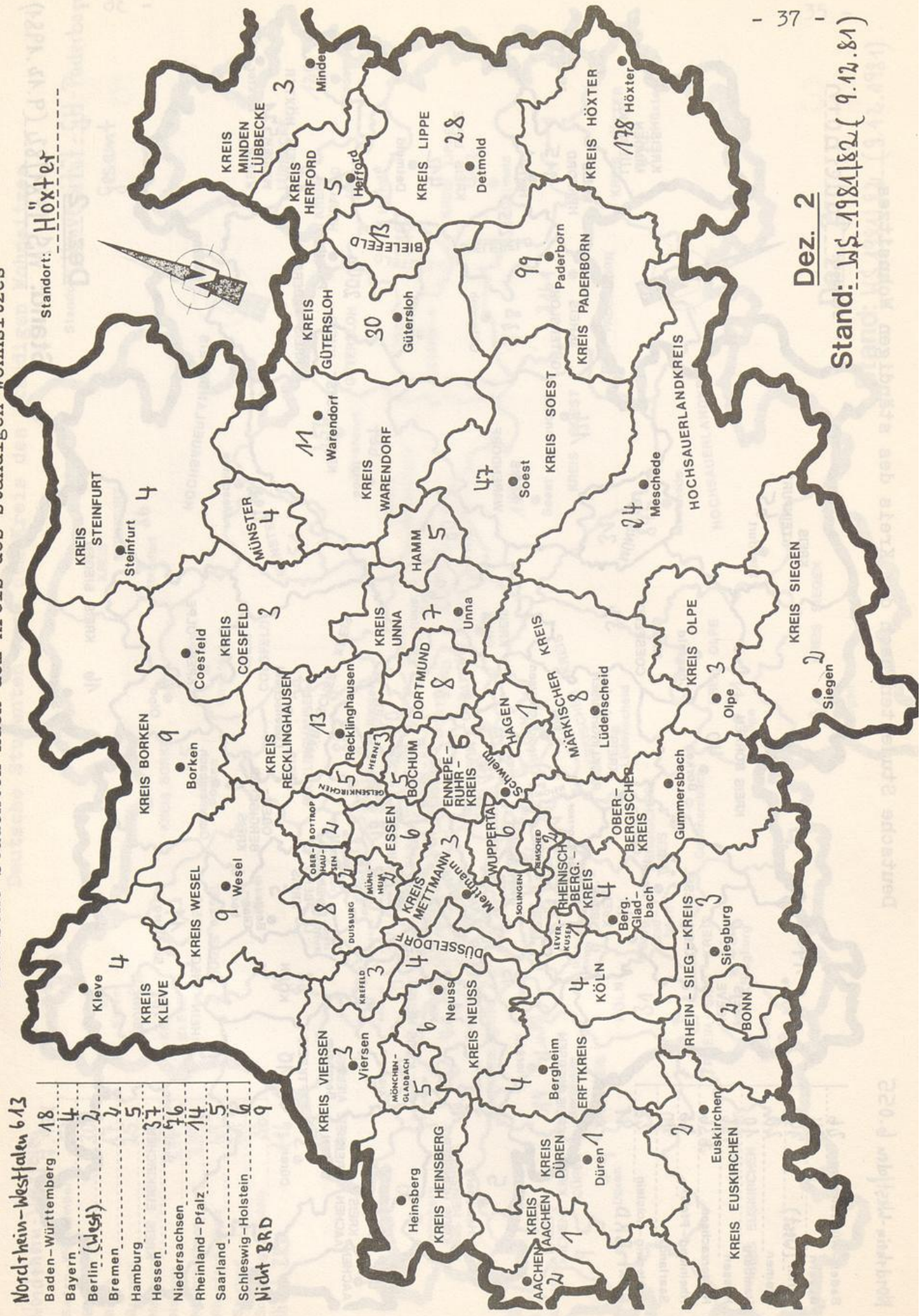
Dez. 2

Stand: WS 1981/82 (9.12.1981)

Deutsche Studenten nach dem Kreis des ständigen Wohnsitzes

Nordrhein-Westfalen	613
Baden-Württemberg	18
Bayern	4
Berlin (West)	4
Bremen	4
Hamburg	5
Hessen	37
Niedersachsen	56
Rheinland-Pfalz	14
Saarland	5
Schleswig-Holstein	4
Nicht BRD	9

Standort: Höxter

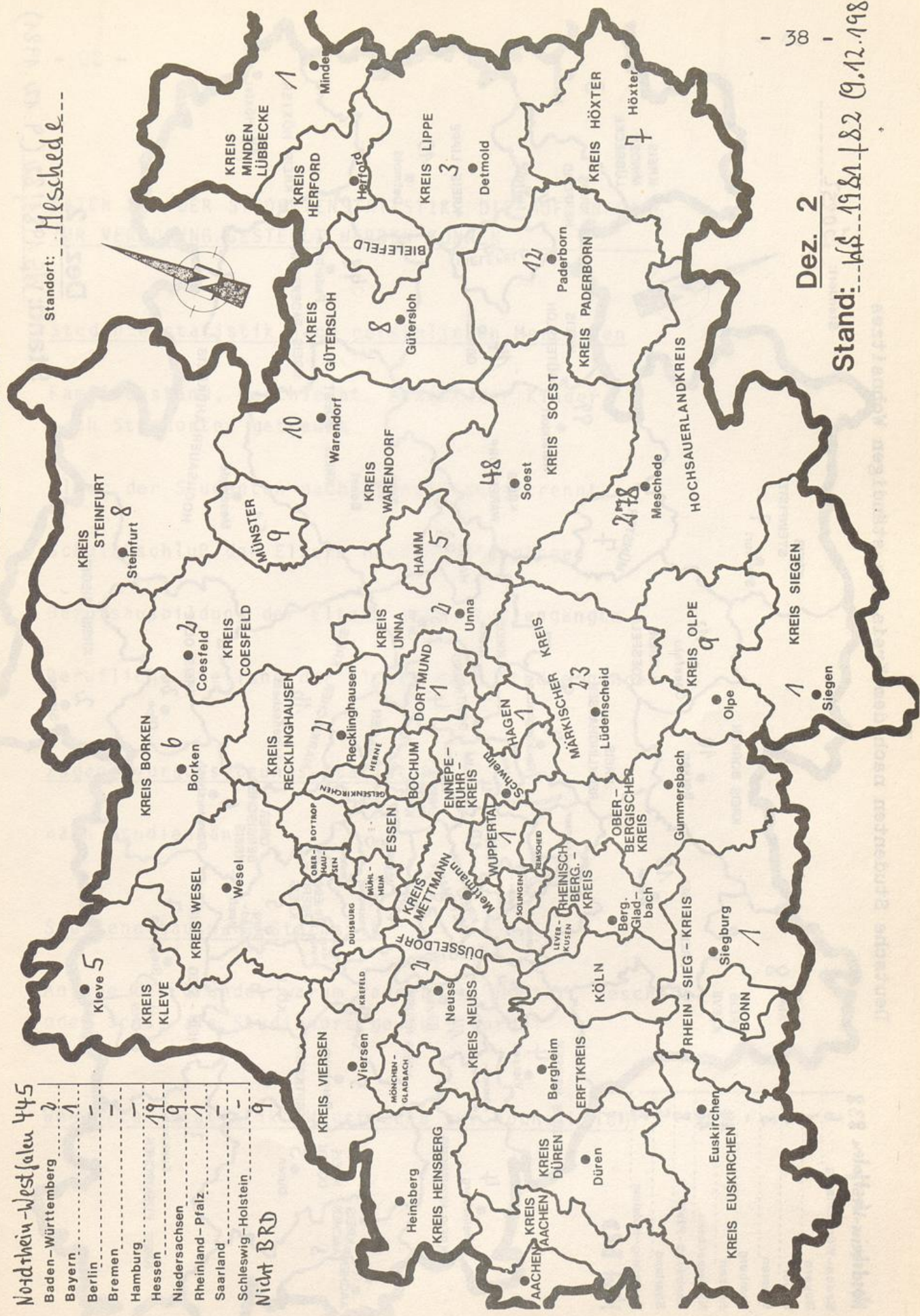


- 37 -
 Stand: WS 1981/82 (9.12.81)

Deutsche Studenten nach dem Kreis des ständigen Wohnsitzes

Nordrhein-Westfalen	445
Baden-Württemberg	2
Bayern	1
Berlin	-
Bremen	-
Hamburg	19
Hessen	9
Niedersachsen	1
Rheinland-Pfalz	-
Saarland	-
Schleswig-Holstein	9
Nicht BRD	

Standort: Meschede



Dez. 2

Stand: 14.12.1981 9.12.1981

DATEN AUS DER STUDENTENSTATISTIK, DIE AUF ANFRAGE
ZUR VERFÜGUNG GESTELLT WERDEN KÖNNEN

Studentenstatistik nach persönlichen Merkmalen

Familienstand, Geschlecht, Anzahl der Kinder
nach Standorten getrennt

Alter der Studenten nach Standorten getrennt

Schulabschluß der Eltern nach Studiengängen

Berufsausbildung der Eltern nach Studiengängen

Berufliche Stellung der Eltern nach Studiengängen

Zugangsvoraussetzungs-Statistik

nach Studiengängen

Studienortauswahl-Statistik

Angabe der Gründe, warum Paderborn, Höxter, Meschede,
oder Soest als Studienort gewählt wurde

Wegarten-Statistik (Wegstrecke zur Hochschule)

Studienfach-Statistik

Statistik nach 1. Studienfach
getrennt nach Neuimmatrikulierte, Rückmelder,
Deutsche, Ausländer

Studienfach-Kombinationsstatistik

1. Studienfach / 2. Fach nach Semestern

Ausländer-Statistik

Land / 1. Studienfach

Abschlußziel-Statistik

Art der Abschlußprüfung getrennt nach Semestern

Berufsziel

Angestrebtes Tätigkeitsgebiet als Angestellter,
Beamter, Richter nach Studiengängen

Angestrebtes Tätigkeitsgebiet als Selbständiger
oder Freiberuflicher nach Studiengängen

Exmatrikulations-Statistik

Exmatrikulationsgründe / nach Semestern
/ nach Studiengängen

UNIVERSITÄT - GESAMTHOCHSCHULE - PADERBORN

- Dezernat 5 -
Petra

DEZERNAT 2

S T U D E N T E N S T A T I S T I K

WINTERSEMESTER 1982/83

VORBEREITUNGEN

ZUR STUDENTENSTATISTIK WINTERSEMESTER 1982/83

I n h a l t s v e r z e i c h n i s

Studentenstatistik WS 82/83

Zehn Jahre nach ihrer Gründung verzeichnet die Universität - GH - Paderborn für das Wintersemester 1982/83 insgesamt mehr als 10.000 Studenten. Diese Zahl steht im Vergleich zu den (rechnerisch) vorhandenen ca. 5.000 Flächenbezogenen Studienplätzen das Maß der Überbelegung fest.

	Seiten
Vorbemerkungen	1
Verlaufstatistik WS 1975/76 - WS 1982/83	2 - 3
Standortstatistik WS 1982/83	4 - 5
Studiengangstatistik WS 1982/83 (Gesamtübersicht).....	6 - 7
Studiengangstatistik WS 1982/83 (Belegung in den einzelnen Studien- fachsemestern)	8 - 21
Studiengangstatistik WS 1974/75 - WS 1982/83 (graphische Darstellung)	22 - 37
Fächergruppenstatistik WS 1982/83	38 - 39
Kreisdatenstatistik WS 1982/83 (regionaler Einzugsbereich)	40 - 45
Ausländerstatistik WS 1982/83 (Herkunftsländer)	46 - 47
Verzeichnis der Statistiken, die auf Anfrage zur Verfügung gestellt werden können.....	48

VORBEMERKUNGEN

ZUR STUDENTENSTATISTIK WINTERSEMESTER 1982/83

VERLAUFSSTATISTIK

Zehn Jahre nach ihrer Gründung verzeichnet die Universität - GH - Paderborn für das Wintersemester 1982/83 insgesamt mehr als 10.000 Studenten. Diese Zahl macht im Vergleich zu den (rechnerisch) vorhandenen ca. 6.000 flächenbezogenen Studienplätzen das Maß der Überbelegung deutlich.

Der Einzugsbereich der Hochschule erstreckt sich schwerpunktmäßig auf Ostwestfalen: aus 10 ostwestfälischen Kreisen als Heimatwohnsitz stammen annähernd 75 % aller zum Wintersemester 1982/83 eingeschriebenen Studenten.

Die hier vorgelegte Studentenstatistik beruht auf Erhebungsunterlagen, die nach der Studiengangs- und Fächergliederung des Landesamtes für Datenverarbeitung und Statistik erstellt wurden. Leider erweist sich dieses Schlüsselverzeichnis als wenig brauchbares Instrumentarium zur Erhebung von Studentenzahlen in den an der Hochschule zwischenzeitlich erweiterten oder neu eingerichteten Studiengängen. Dies führte in einigen Fällen zu Unstimmigkeiten und Schwierigkeiten bei der Zuordnung der Studenten nach Fachbereichen bzw. Studiengängen. So enthalten die bisherigen Erfassungsunterlagen für die integrierten Studiengänge noch kein Merkmal für die Unterscheidung von Grund- und Hauptstudium sowie für die in den beiden Zweigen des Hauptstudiums zu wählenden Vertiefungsrichtungen.

Eine Anpassung der Erhebungsunterlagen sowie der Auswertungssystematik wird derzeit durchgeführt, so daß für die kommenden Semester den Fachbereichen geeignetere Planungsdaten über die Fächerwahl innerhalb des Studienverlaufs angeboten werden können.

VERLAUFSSTATISTIK

Entwicklung der Studentenzahlen
vom WS 1975/76 bis WS 1982/83

(Gesamtzahl der deutschen und ausländischen Studenten nach Fachbereichen, in denen das Wahlrecht ausgeübt wurde)

WS	1975/76	1976/77	1977/78	1978/79	1979/80	1980/81	1981/82	1982/83
1	350	405	411	447	424	539	504	585
2	485	515	506	535	565	674	765	750
3	727	685	695	693	665	645	657	657
4	138	121	230	244	230	287	439	329
5	785	852	944	1170	1075	1472	1623	1673
6	263	254	376	359	307	363	397	331
7	259	264	350	325	309	637	559	671
8	824	835	865	746	770	780	717	708
9	130	135	217	259	319	435	362	359
10	330	421	475	515	454	546	656	607
11	134	162	167	162	140	167	209	194
12	174	181	228	217	190	213	276	264
13	202	221	262	262	263	294	315	287
14	383	445	464	505	486	411	564	577
15	463	421	365	336	280	219	277	243
16	305	250	262	249	212	175	256	231
17	525	627	685	682	635	623	739	671
18	534	543	624	751	667	764	827	630

V e r l a u f s t a t i s t i k

Entwicklung der Studentenzahlen vom WS 1975/76 bis WS 1982/83:

FB	WS75/76	SS 76	WS 76/77	SS 77	WS 77/78	SS 78	WS 78/79	SS 79	WS 79/80	SS 80	WS 80/81	SS 81	WS 81/82	SS 82	WS 82/83
1	400	386	470	466	507	411	447	424	524	539	584	583	650	615	621
2	485	421	451	411	556	419	555	568	636	651	765	713	807	753	794
3	722	723	880	824	899	853	893	865	905	845	857	850	921	837	861
4	258	235	235	191	230	208	244	230	276	250	287	289	439	329	378
5	749	710	981	882	1071	944	1179	1075	1308	1224	1472	1304	1623	1473	1947
6	250	235	294	282	328	288	339	307	342	327	360	329	397	331	332
7 H	279	260	269	243	330	275	325	306	358	343	437	415	559	477	599
8 H	224	192	255	235	269	243	246	220	235	216	246	217	231	189	228
9 S	198	192	238	223	272	257	339	312	377	348	410	360	362	354	403
10	350	273	429	389	478	447	515	454	501	456	540	476	556	500	642
11 M	154	155	167	154	167	140	162	140	160	119	167	146	209	194	253
12	252	195	219	181	222	193	213	190	234	218	253	237	278	264	350
13	202	194	233	221	258	242	282	263	306	271	294	258	315	287	376
14	383	323	448	405	464	428	509	466	561	520	611	564	668	627	810
15 M	460	383	427	365	385	324	332	290	295	227	255	219	277	242	343
16 S	249	213	280	248	262	229	249	232	248	233	257	220	256	231	298
17	530	474	627	567	683	616	682	635	686	617	669	623	739	677	792
insg.	6145	5564	6903	6287	7281	6517	7511	6977	7952	7404	8464	7803	9287	8380	10.027

STANDORTSTATISTIK

Standort/ - Nr.	Anzahl	Rück- melder	Neu- immatr.	Erstse- mester	männl.	weibl.	Deutsch	Ausland
PADEBORN								
1	521	548	75	227	351	290	617	4
2	704	695	95	227	369	425	787	7
3	861	745	118	227	270	391	823	38
4	328	295	118	227	120	258	521	7
5	2522	1370	118	227	1440	507	1002	45
6	3207	282	118	227	202	130	328	4
10	3307	443	118	227	679	13	595	47
13	3267	264	118	227	23	98	358	18
14	297					17	758	52
17	297					222	763	29
Σ	2.915					2.651	7.302	291
HÖXTER								
7	297	418	181	227	364	439	592	7
8	297	173	55	227	212	18	221	7
9	297	291	230	227	274	253	213	14
MESCHEDA								
11	297	181	78	227	249	4	245	8
15	297	213	150	227	341	2	335	8
Σ	594	374	202	227	590	6	980	18
SOEST								
12	297	276	127	227	317	45	385	17
16	297	247	103	227	343	5	340	10
Σ	594	523	230	227	660	50	725	27
In den Zahlen für das Erstsemester sind Ummelder im 1. Studienfachsemester ohne Anrechnung vorheriger Studienleistungen noch nicht enthalten								
Σ	10.227	7.318	2.309	2.451	7.128	2.899	2.915	312

Standortsstatistik WS 1982/83

Stand: 9.12.1982

177-1 HS-1
FB-1 PS-1
SA-1

Standort/ - FB	Anzahl Stud.	Rück- melder	Neu- immatr.	Erstse- mester	männl.	weibl.	Deutsch	Ausland
<u>PADERBORN</u>								
FB 1	621	548	73	61	331	290	617	4
2	794	695	99	77	369	425	787	7
3	861	745	116	120	270	591	823	38
4	378	299	79	70	120	258	371	7
5	1947	1370	577	593	1440	507	1902	45
6	332	282	50	50	202	130	328	4
10	642	443	199	199	629	13	595	47
13	376	266	110	113	278	98	358	18
14	810	562	248	245	793	17	758	52
17	792	600	192	194	570	222	763	29
Σ	7.553	5.810	1.743	1.722	5.002	2.551	7.302	251
<u>HÖXTER</u>								
FB 7	599	418	181	171	364	235	592	7
8	228	173	55	58	210	18	221	7
Σ	827	591	236	229	574	253	813	14
<u>MESCHEDE</u>								
FB 11	253	181	72	72	249	4	245	8
15	343	213	130	129	341	2	335	8
Σ	596	394	202	201	590	6	580	16
<u>SOEST</u>								
FB 9	403	276	127	106	317	86	386	17
12	350	245	105	102	347	3	340	10
16	298	202	96	97	298	0	294	4
Σ	1.051	723	328	305	962	89	1.020	31
GESAMT	10.027	7.518	2.509	2.457	7.128	2.899	9.715	312

Studienkolleg: 1
 Zweithörer: 211
 Beurlaubte: 60
 Exmatrikulierte: 16

Stand: 9.12.1982

Universität - GH - Paderborn

STUDIENGANGSSTATISTIK

STUDIENGANG	GESAMT	ERSTSEMESTER
FB 9	1802	568
FB 9 (Physik)	153	41
FB 10	801	195
FB 13 (Chemie)	283	58
FB 14	177	141
Studentenaufkommen in den Studiengängen:		
- Integrierte Studiengänge		50
- Lehramtsstudiengänge		105
- Pädagogik Diplom		217
- Magister artium		1
- Promotion		12
- Fachhochschulstudiengänge		
(Gesamtzahl der deutschen und ausländischen Studenten)		
FB 7	385	10
FB 8	215	81
FB 8	227	57
FB 9	403	106
FB 11	203	72
FB 11	203	172
Σ		172

Die Angaben für das Erstsemester enthalten die Ummelder im 1. Studienfachsemester ohne Anrechnung vorheriger Studienleistungen

Studiengangsstatistik WS 1982/83

STUDIENGANG		GESAMT	ERSTSEMESTER <i>Neuimmatrikulierten</i>
<u>INTEGRIERTE STUDIENGÄNGE</u>			
- Wirtschaftswissenschaft	FB 5	1.802	568
- Naturwissenschaften I (Physik)	FB 6	153	41
- Maschinenbau	FB 10	601	195
- Naturwissenschaften II (Chemie)	FB 13	283	98
- Elektrotechnik	FB 14	777	241
- Mathematik	FB 17	172	58
- Informatik	FB 17	182	121
	Σ	3.970 ✓	1.322 ✓
<u>LEHRAMTSSTUDIENGÄNGE</u>			
- Lehramt Primarstufe		326	50
- Lehramt Sekundarstufe I		986	106
- Lehramt Sekundarstufe II		1.357	217
- Lehramt Grund- und Hauptschule		4	-
- Lehramt Realschule		3	-
- Lehramt Gymnasium		13	-
- Lehramt berufsbildende Schulen		1	-
	Σ	2.690 ✓	373 ✓
	Σ	296 ✓	23 ✓
<u>PÄDAGOGIKDIPLOM</u>			
<u>MAGISTER ARTIUM</u>			
- Sprach- u. Literaturwissenschaften		159	56
- Musikwissenschaft		29	8
	Σ	188 ✓	64 ✓
	Σ	163 ✓	31 ✓
<u>PROMOTION</u>			
<u>FACHHOCHSCHULSTUDIENGÄNGE</u>			
- Architektur (Hochbau)	FB 7	285	92
- Landespfl ege	FB 7	315	81
- Bauingenieurwesen	FB 8	227	57
- Landbau	FB 9	403	106
- Maschinenbau (Meschede)	FB 11	253	72
- Maschinenbau (Soest)	FB 12	350	102
- Nachrichtentechnik	FB 15	343	129
- Elektrische Energietechnik	FB 16	298	97
- Informatik	FB 17	246	-
	Σ	2.720 ✓	736 ✓
		10.027	2.549

STUDIENGANGSSTATISTIK

Gesamtzahl der deutschen und ausländischen Studenten in den einzelnen Studiengängen (nach Fachsemestern)

Die Daten in dieser Statistik geben grundsätzlich die tatsächliche Anzahl der Studenten in den jeweiligen Studiengängen wieder; wegen der in den Lehramtsstudiengängen bestehenden Fächerkombinationen geben die dort ausgewiesenen Daten Auskunft über die Anzahl der "Studienfälle" (keine Kopfzahlen).

(Belegung in den einzelnen Fachbereichen und Semestern)

FACHBEREICH STUDIENGANG FACH	STUDIENFACHSEMESTER													Σ
	1.	2.	3.	4.	5.	6.	7.	8.	9.	10.	11.	12.	13. U.M.	
FACHBEREICH 1														
<i>Lehrämter:</i>														
- <i>Primarstufe</i>														
ev. Religionslehre	4	0	5	0	2	1	3	1	0	0	2	0	0	18
Kath. Religionslehre	12	2	16	1	10	4	12	1	9	0		0	0	67
Gesellschaftslehre	1	1	18	5	19	0	12	0	7	1	3	0	2	69
- <i>Sekundarstufe I</i>														
Geographie	15	4	27	12	29	2	38	4	38	1	11	3	6	190
ev. Religionslehre	5	1	9	3	6	3	1	1	6	1	5	3	1	45
Geschichte	9	10	16	10	15	3	15	10	14	1	8	1	2	114
kath. Religionslehre	15	6	19	8	24	5	28	5	21	5	14	2	11	163
Sozialwissenschaften	14	13	31	15	19	1	13	5	6	1	5	1	4	128
- <i>Sekundarstufe II</i>														
ev. Religionslehre	17	4	11	6	10	4	6	2	6	0	3	1	5	75
Geschichte	22	15	46	15	32	14	25	15	25	3	15	3	0	230
kath. Religionslehre	48	7	41	16	19	16	19	8	20	6	23	2	12	237
Philosophie	22	7	7	6	7	9	3	2	5	4	2	0	6	80
Sozialwissenschaft	33	20	34	16	21	5	15	4	9	1	4	0	4	166
- <i>Gymnasium</i>	0	0	0	0	0	0	0	0	0	0	0	0	2	2
- <i>berufsb. Schulen</i>	0	0	0	0	0	0	0	0	0	0	0	0	1	1
<i>Promotion (1.Fach):</i>														
Geographie	0	1	1	0	0	1	1	0	0	1	0	0	0	5
Geschichte	2	0	0	2	0	0	0	1	1	0	1	0	0	7
Kath. Religionslehre	0	1	0	0	0	0	1	1	0	0	0	0	0	3
Philosophie	1	0	1	0	1	0	0	0	0	0	0	0	0	3
Politikwissenschaft	1	0	0	0	0	0	0	0	0	0	0	0	0	1
Sozialwissenschaft	1	2	3	2	1	3	4	1	0	0	0	0	0	17

(Belegung in den einzelnen Fachbereichen und Semestern)

FACHBEREICH STUDIENGANG FACH	S T U D I E N F A C H S E M E S T E R													Σ	
	1.	2.	3.	4.	5.	6.	7.	8.	9.	10.	11.	12.	13. U.M.		
FACHBEREICH 2															
Lehrämter:															
- Primarstufe															
Sport	3	1	7	1	4	3	9	1	3	0	4	0	1	37	
- Sekundarstufe I															
Sport	15	10	25	19	26	14	31	17	31	11	16	2	9	226	
- Sekundarstufe II															
Pädagogik, allg.	9	1	6	2	11	3	7	1	6	0	3	0	2	51	
Sport	33	21	36	20	31	19	23	12	22	8	12	2	12	251	
- Grund- u. Hauptsch.	0	0	0	0	0	0	0	0	0	0	0	0	1	1	
- Realschule	0	0	0	0	0	0	0	0	0	0	0	0	1	1	
- Gymnasium	0	0	0	0	0	0	0	0	0	0	0	0	3	3	
Diplompädagogik (1.F.)	23	14	28	12	66	15	38	14	32	15	11	9	19	296	
Promotion(1.Fach):															
Pädagogik, allg.	5	4	2	0	4	4	6	0	2	1	1	2	0	31	
Sport	2	0	0	0	0	0	2	0	0	0	0	0	0	4	

FACHBEREICH STUDIENGANG FACH	STUDIENFACHSEMESTER													Σ	
	1.	2.	3.	4.	5.	6.	7.	8.	9.	10.	11.	12.	13. U.M.		
FACHBEREICH 3															
<i>Lehrämter</i>															
- <i>Primarstufe</i>															
Deutsch	50	11	89	15	26	6	17	2	9	1	0	0	3	229	
Sprache (auslaufend)	0	0	2	0	23	2	12	0	4	1	3	0	3	50	
- <i>Sekundarstufe I</i>															
Deutsch	34	15	43	6	27	10	27	8	15	4	10	1	15	215	
Englisch	12	3	15	3	15	5	22	4	17	4	10	6	9	125	
Französisch	3	1	8	1	8	0	5	0	2	0	3	0	6	37	
- <i>Sekundarstufe II</i>															
Deutsch	52	26	62	17	59	25	42	15	38	11	31	5	26	409	
Englisch	37	10	38	17	25	12	22	12	32	6	26	6	20	263	
Französisch	18	4	15	6	11	5	9	8	17	5	4	3	9	114	
Spanisch	16	7	5	0	1	0	0	0	0	0	0	0	0	29	
- <i>Grund- u. Hauptsch.</i>	0	0	0	0	0	0	0	0	0	0	0	0	2	2	
- <i>Realschule</i>	0	0	0	0	0	0	0	0	0	0	0	0	2	2	
- <i>Gymnasium</i>	0	0	0	0	0	0	0	0	0	0	0	1	11	12	
<i>Magister artium</i>															
<i>(1. Fach):</i>															
Anglistik	8	2	5	1	1	0	1	0	2	2	0	1	1	24	
Germanistik	20	5	8	2	4	4	0	3	7	4	0	3	5	65	
Literaturwiss. allg.	12	6	6	1	10	0	1	1	2	4	1	1	3	48	
Romanistik	7	5	5	1	1	1	0	0	0	1	0	0	1	22	
<i>Promotion (1. Fach):</i>															
Anglistik	1	0	0	0	0	1	2	0	0	1	0	0	0	5	
Germanistik	3	2	1	1	1	1	2	1	0	1	0	1	0	14	
Literaturwiss., allg.	0	0	1	0	0	0	0	0	0	0	0	0	0	1	
Romanistik	0	0	0	0	0	0	0	1	0	0	0	0	0	1	

(Belegung in den einzelnen Fachbereichen und Semestern)

FACHBEREICH STUDIENGANG FACH	STUDIENFACHSEMESTER													Σ
	1.	2.	3.	4.	5.	6.	7.	8.	9.	10.	11.	12.	13. U.M.	
FACHBEREICH 4														
<i>Lehrämter</i>														
- <i>Primarstufe</i>														
Kunst	18	5	4	2	1	0	0	0	0	0	0	0	0	30
Musik	0	0	6	0	3	0	1	0	3	0	1	0	1	15
Textilgestaltung	11	5	16	1	0	0	0	0	0	0	0	0	1	34
Gestaltung (auslaufend)	3	3	8	0	10	2	9	0	0	0	0	0	1	36
- <i>Sekundarstufe I</i>														
Kunst	10	2	17	4	23	1	31	3	20	1	10	0	3	125
Musik	12	1	11	0	11	1	8	2	6	0	7	1	3	63
Textilgestaltung	22	1	26	0	46	1	23	0	24	0	6	0	5	154
- <i>Sekundarstufe II</i>														
Kunst	15	8	17	5	23	8	16	4	16	3	10	0	4	129
Musik	17	0	15	1	15	2	7	2	7	1	3	0	1	71
- <i>Grund- u. Hauptsch.</i>	0	0	0	0	0	0	0	0	0	0	0	0	2	2
- <i>Realschule</i>	0	0	0	0	0	0	0	0	0	0	0	0	3	3
- <i>Gymnasium</i>	0	0	0	0	0	0	0	0	0	0	0	0	4	4
<i>Magister artium (1. Fach)</i>														
Musikwissenschaft	6	4	8	1	1	0	1	2	1	2	1	0	2	29
<i>Promotion (1. Fach):</i>														
Musikwissenschaft	0	0	1	0	1	0	0	0	0	0	0	1	0	3

(Belegung in den einzelnen Fachbereichen und Semestern)

FACHBEREICH STUDIENGANG FACH	STUDIENFACHSEMESTER														Σ
	1.	2.	3.	4.	5.	6.	7.	8.	9.	10.	11.	12.	13. U.M.		
FACHBEREICH 5															
<i>Integrierter Studieng.:</i>															
Wirtschaftswissenschaft	568	13	354	11	228	21	191	12	161	9	112	8	114	1802	
<i>Lehrämter</i>															
- Primarstufe															
Gesellschaftslehre	s. Fachbereich 1, LA Primarstufe														
- Sekundarstufe I															
Sozialwissenschaften	s. Fachbereich 1, LA Sekundarstufe I														
- Sekundarstufe II															
Sozialwissenschaften	s. Fachbereich 1, LA Sekundarstufe II														
Wirtschaftswissenschaft	29	9	19	5	18	8	20	7	20	9	22	3	11	180	
<i>Promotion (1. Fach):</i>															
Sozialwissenschaften	s. Fachbereich 1, Promotion														
Wirtschaftswissenschaft	6	2	2	1	4	1	3	1	0	0	0	2	0	22	

(Belegung in den einzelnen Fachbereichen und Semestern)

FACHBEREICH STUDIENGANG FACH	STUDIENFACHSEMESTER													
	1.	2.	3.	4.	5.	6.	7.	8.	9.	10.	11.	12.	13. U.M.	Σ
FACHBEREICH 6														
<i>Integrierter Studien-</i>														
<i>gang:</i>														
Physik	41	0	24	0	18	0	23	0	14	2	19	0	12	153
<i>Lehrämter</i>														
- Primarstufe														
Gesellschaftslehre	s. Fachbereich 1, LA Primarstufe													
Naturwiss./Technik	s. Fachbereich 13, LA Sekundarstufe I													
- Sekundarstufe I														
Biologie	0	0	28	2	31	0	31	4	19	1	7	1	2	126
Haushaltswiss.	23	3	15	4	20	4	22	2	13	5	3	1	1	116
Physik	9	4	8	0	7	0	2	1	4	1	2	0	8	46
- Sekundarstufe II														
Physik	11	3	14	1	18	1	10	1	11	1	9	2	8	90
Promotion (1. Fach:)														
Physik	0	1	1	3	1	0	0	0	0	0	0	0	0	6

(Belegung in den einzelnen Fachbereichen und Semestern)

FACHBEREICH STUDIENGANG FACH	S T U D I E N F A C H S E M E S T E R														
	1.	2.	3.	4.	5.	6.	7.	8.	9.	10.	11.	12.	13. U.M.	Σ	
FACHBEREICH 10															
Integrierter Studien-															
gang:															
Maschinenbau	195	0	99	1	91	2	63	0	62	4	41	1	42	601	
Lehrämter															
- Sekundarstufe I	6	4	6	2	14	1	5	0	1	0	1	0	0	40	
Promotion (1. Fach):															
Maschinenbau	0	1	0	0	0	0	0	0	0	0	0	0	0	1	

(Belegung in den einzelnen Fachbereichen und Semestern)

FACHBEREICH STUDIENGANG FACH	STUDIENFACHSEMESTER													Σ	
	1.	2.	3.	4.	5.	6.	7.	8.	9.	10.	11.	12.	13. U.M.		
Fachbereich 13															
Integrierter Studien- gang:															
Chemie	97	0	59	3	30	1	30	1	24	0	26	0	12	283	
Lehrämter															
- Primarstufe															
Naturwissen./Technik	0	1	9	1	8	1	6	0	4	0	0	0	1	31	
- Sekundarstufe I															
Chemie	3	1	4	1	4	0	3	0	4	1	2	0	0	23	
- Sekundarstufe II															
Chemie	14	14	9	0	10	3	11	1	6	2	9	1	5	85	
- Grund- u. Hauptsch.	0	0	0	0	0	0	0	0	0	0	0	0	1	1	
Promotion (1. Fach):															
Chemie	9	4	3	3	5	1	1	0	2	0	0	0	0	28	

Studiengangsstistik WS 1982/83
 (Belegung in den einzelnen Fachbereichen und
 Semestern)

Stand: 9.12.1982

FACHBEREICH STUDIENGANG FACH	STUDIENFACHSEMESTER													
	1.	2.	3.	4.	5.	6.	7.	8.	9.	10.	11.	12.	13. U.M.	Σ
FACHBEREICH 14														
<i>Integrierter Studien- gang:</i>														
Elektrotechnik	241	8	156	7	81	9	102	7	76	6	44	0	40	777
<i>Lehrämter</i>														
- Sekundarstufe II														
Allg. Elektrotechnik	0	0	0	1	0	0	1	0	0	0	0	0	0	2
- berufs. Schulen	0	0	0	0	0	0	0	0	0	0	0	0	1	1

(Belegung in den einzelnen Fachbereichen und Semestern)

FACHBEREICH STUDIENGANG FACH	STUDIENFACHSEMESTER													Σ	
	1.	2.	3.	4.	5.	6.	7.	8.	9.	10.	11.	12.	13. U.M.		
FACHBEREICH 17															
<i>Integrierte Studiengänge:</i>															
Informatik	121	5	54	0	2	0	0	0	0	0	0	0	0	0	182
Mathematik	58	3	23	3	20	1	0	1	15	0	11	0	21	172	
<i>Lehrämter</i>															
<i>- Primarstufe</i>															
Mathematik	50	8	90	12	20	2	9	0	12	0	0	0	1	204	
<i>- Sekundarstufe I</i>															
Mathematik	11	4	24	3	17	3	16	3	20	0	6	3	10	120	
<i>- Sekundarstufe II</i>															
Informatik	10	4	7	0	3	0	2	0	0	3	3	0	3	35	
Mathematik	19	5	18	1	22	3	14	2	17	1	17	1	8	128	
<i>- Grund- u. Hauptsch.</i>	0	0	0	0	0	0	0	0	0	0	0	0	1	1	
<i>- Gymnasium</i>	0	0	0	0	0	0	0	0	0	0	0	0	1	1	
<i>Fachhochschulstudien- gang: +)</i>															
Informatik	0	0	63	0	46	1	41	2	35	1	26	0	31	246	
<i>Promotion (1. Fach):</i>															
Informatik	1		0	0	0	0	0	0	0	0	0	0	0	1	
Mathematik	0	2	2	0	1	2	0	0	0	0	0	1	0	8	
<i>+) auslaufend</i>															

Studiengangsstatistik WS 1982/83

Stand: 9.12.1982

(Belegung in den einzelnen Fachbereichen und Semestern)

FACHBEREICH STUDIENGANG FACH	STUDIENFACHSEMESTER														
	1.	2.	3.	4.	5.	6.	7.	8.	9.	10.	11.	12.	13. U.M.	Σ	
FACHBEREICH 7 ABT. H Ö X T E R															
<i>Fachhochschulstudien-</i>															
<i>gänge:</i>															
Architektur (Hochbau)	92	0	68	0	55	1	29	0	14	0	7	1	18	285	
Landespflege	81	0	82	3	56	1	50	0	31	1	10	1	0	316	
FACHBEREICH 8															
<i>Fachhochschulstudien-</i>															
<i>gang:</i>															
Bauingenieurwesen	57	0	39	2	39	0	36	1	23	3	9	1	17	227	

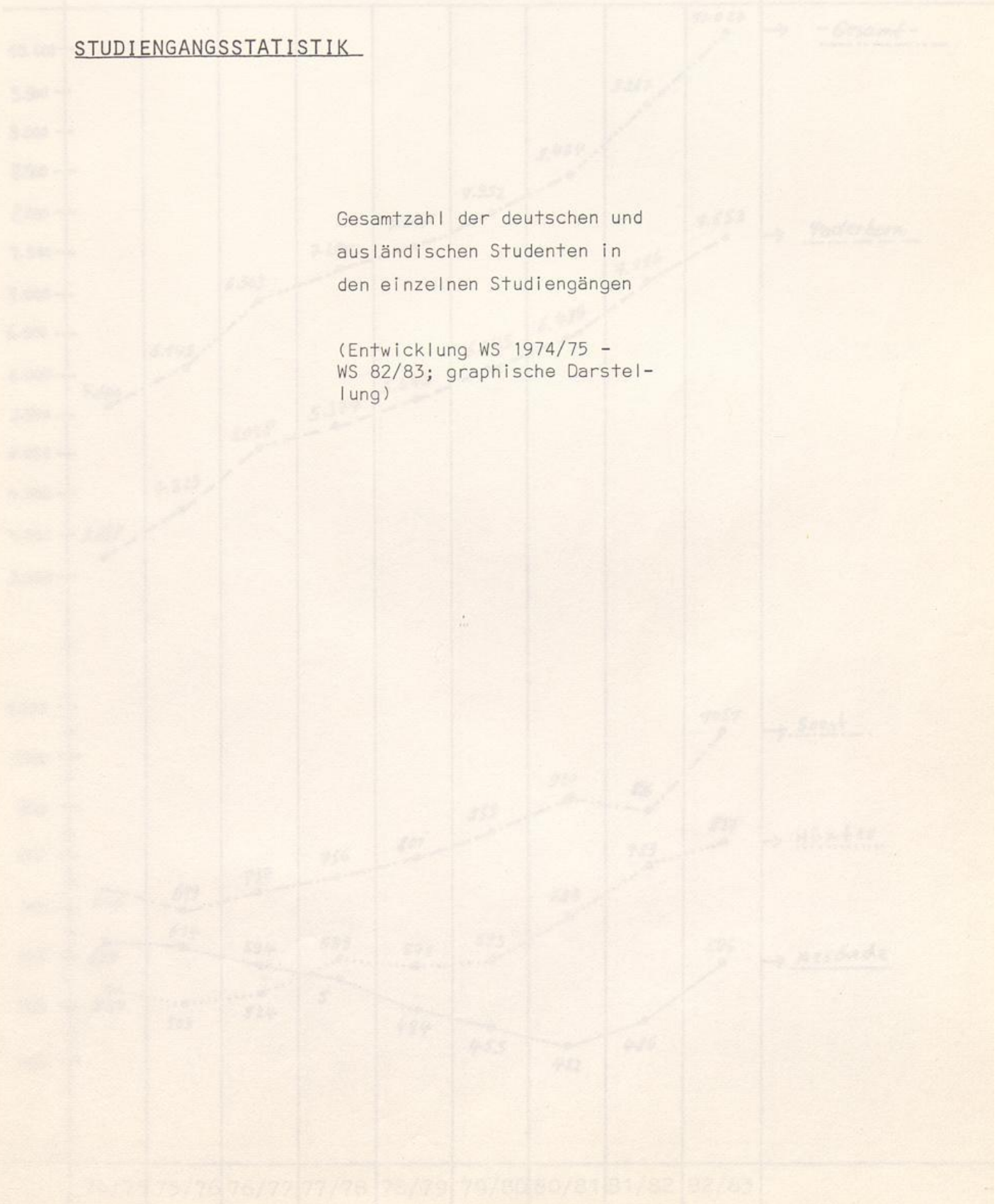
Entwicklung aller Studiengänge je Studienstandort
- Studentengesamtzahl -

Studienstandorte

STUDIENGANGSSTATISTIK

Gesamtzahl der deutschen und ausländischen Studenten in den einzelnen Studiengängen


(Entwicklung WS 1974/75 - WS 82/83; graphische Darstellung)



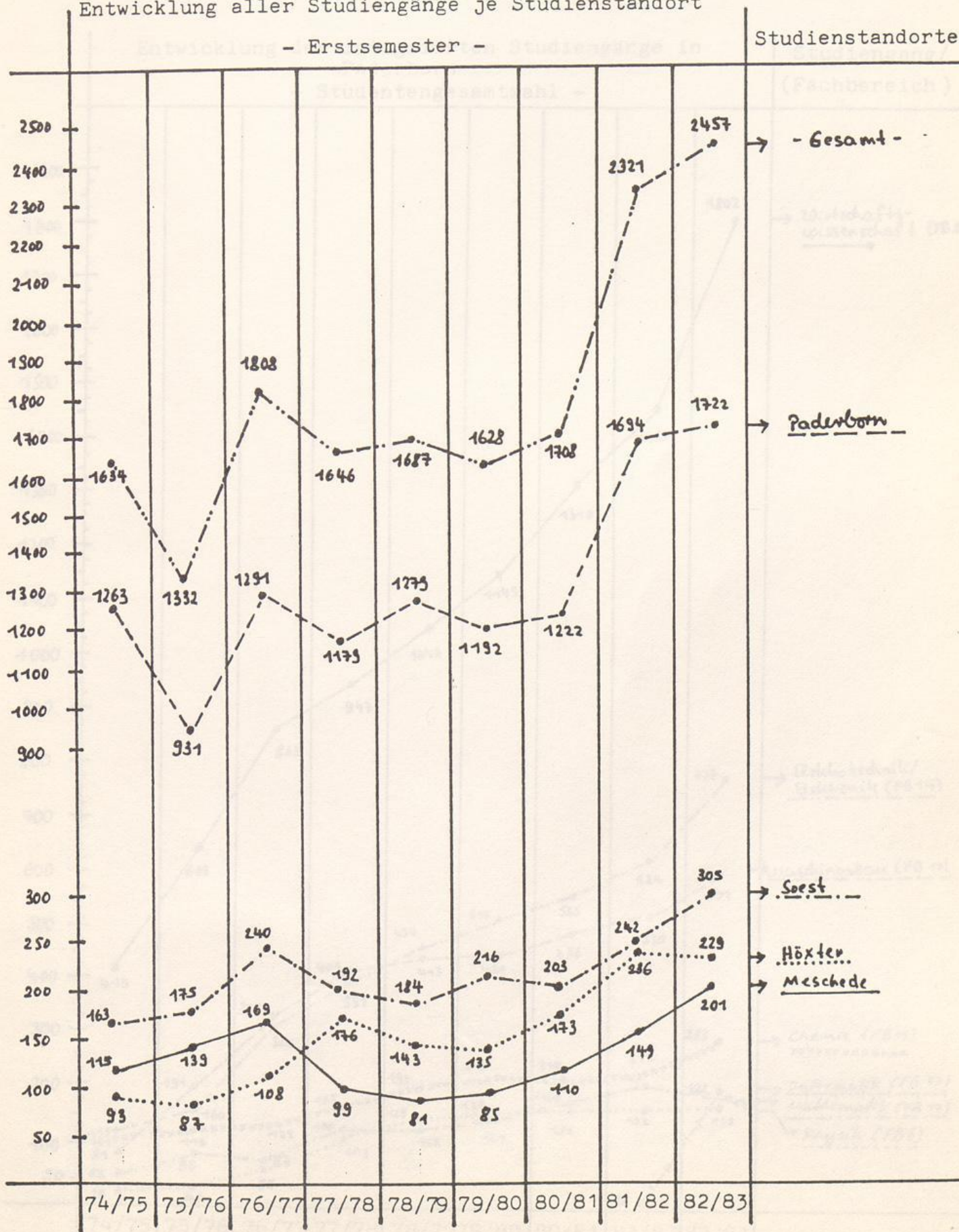
Entwicklung aller Studiengänge je Studienstandort

- Studentengesamtzahl -

Studienstandorte

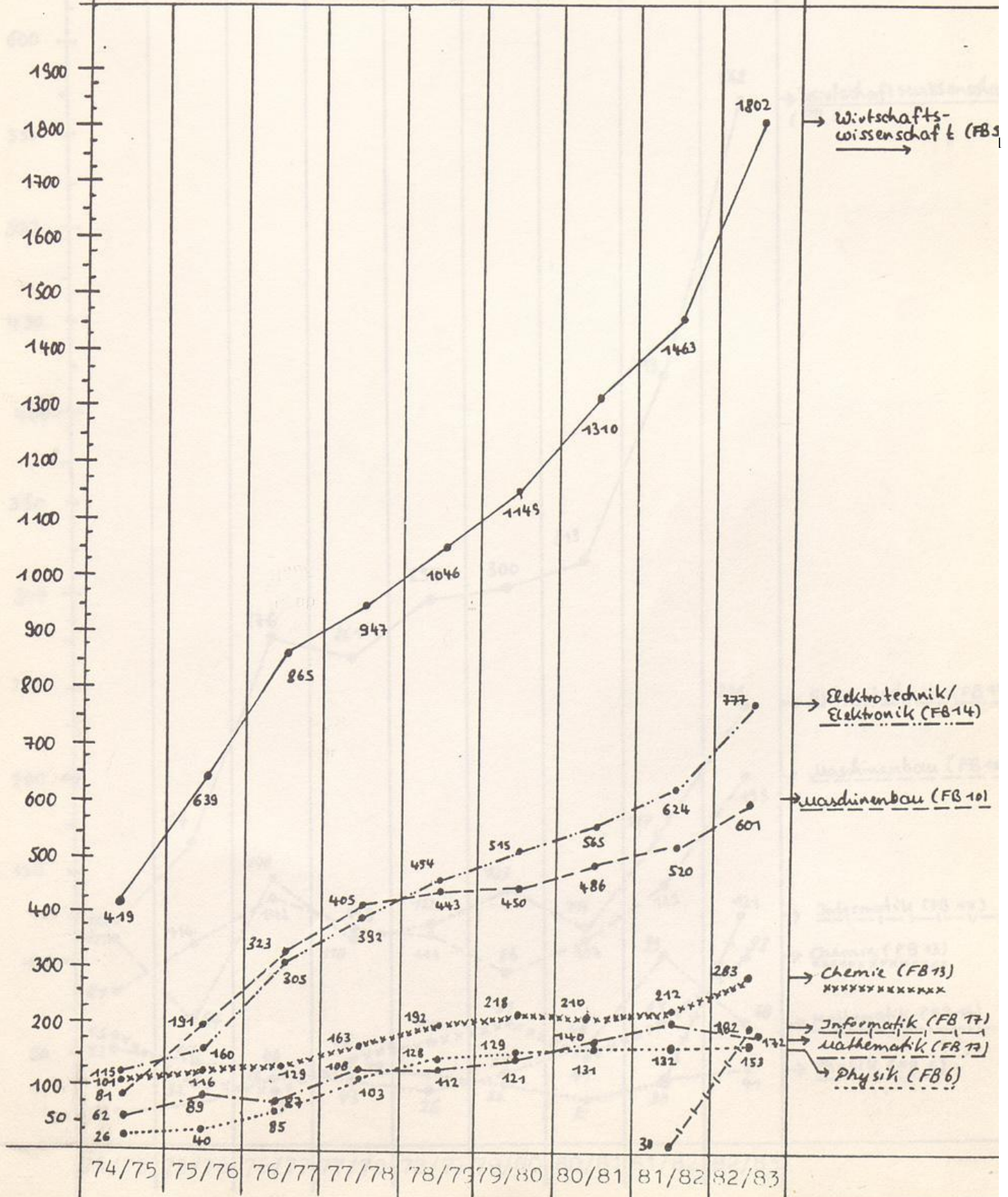


Entwicklung aller Studiengänge je Studienstandort



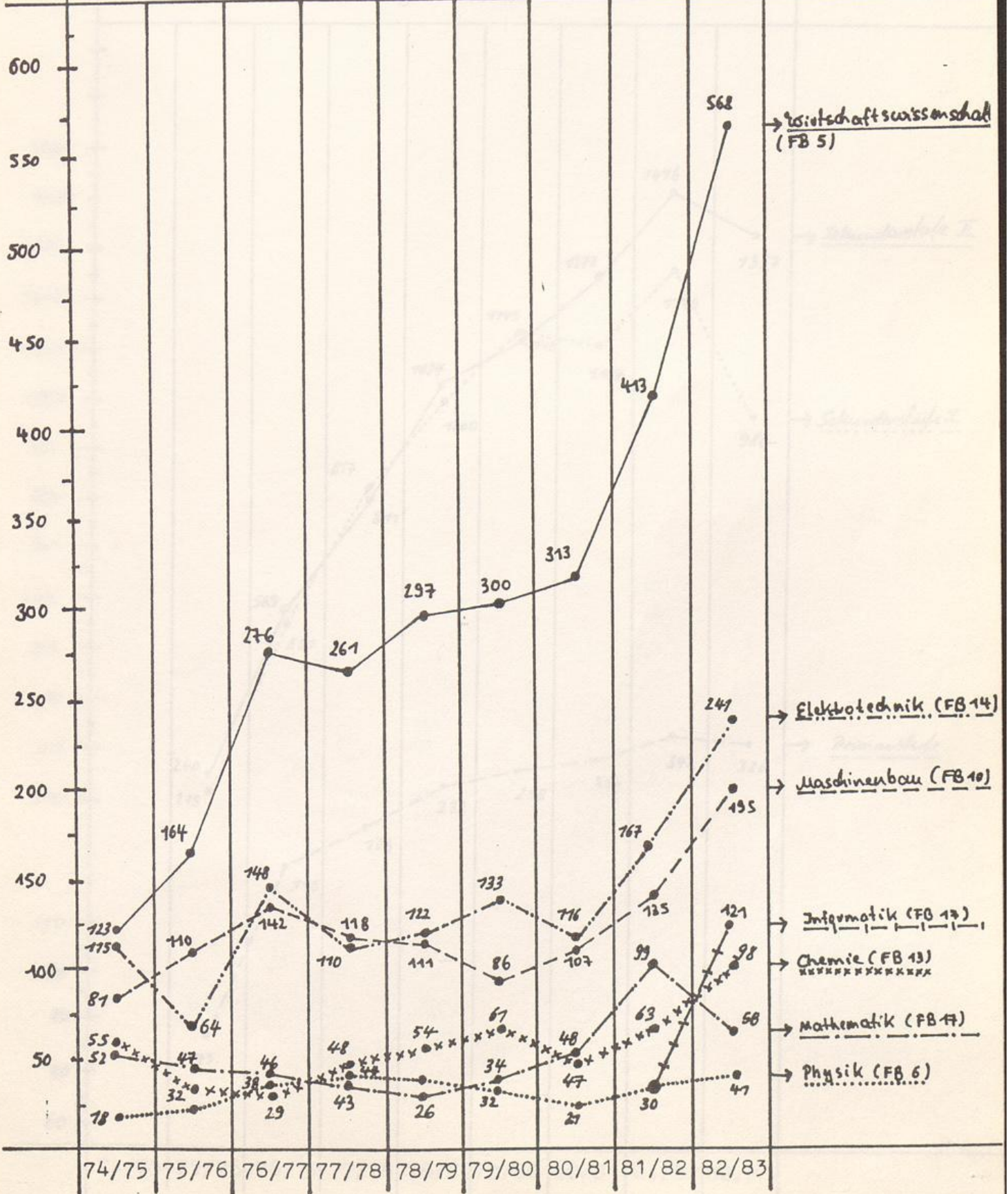
Entwicklung der integrierten Studiengänge in Paderborn - Studentengesamtzahl -

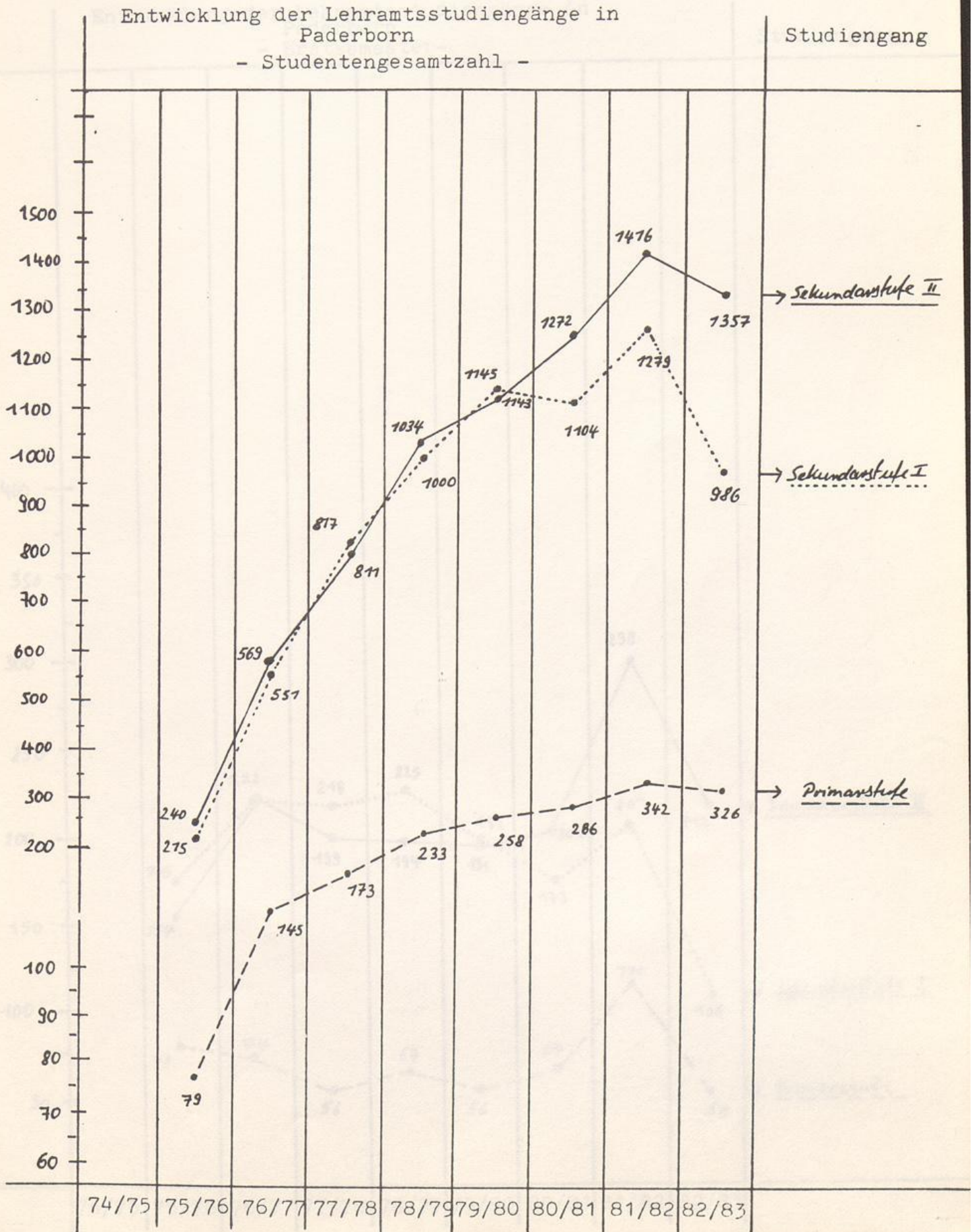
Studiengang/
(Fachbereich)



Entwicklung der integrierten Studiengänge in Paderborn - Erstsemester-

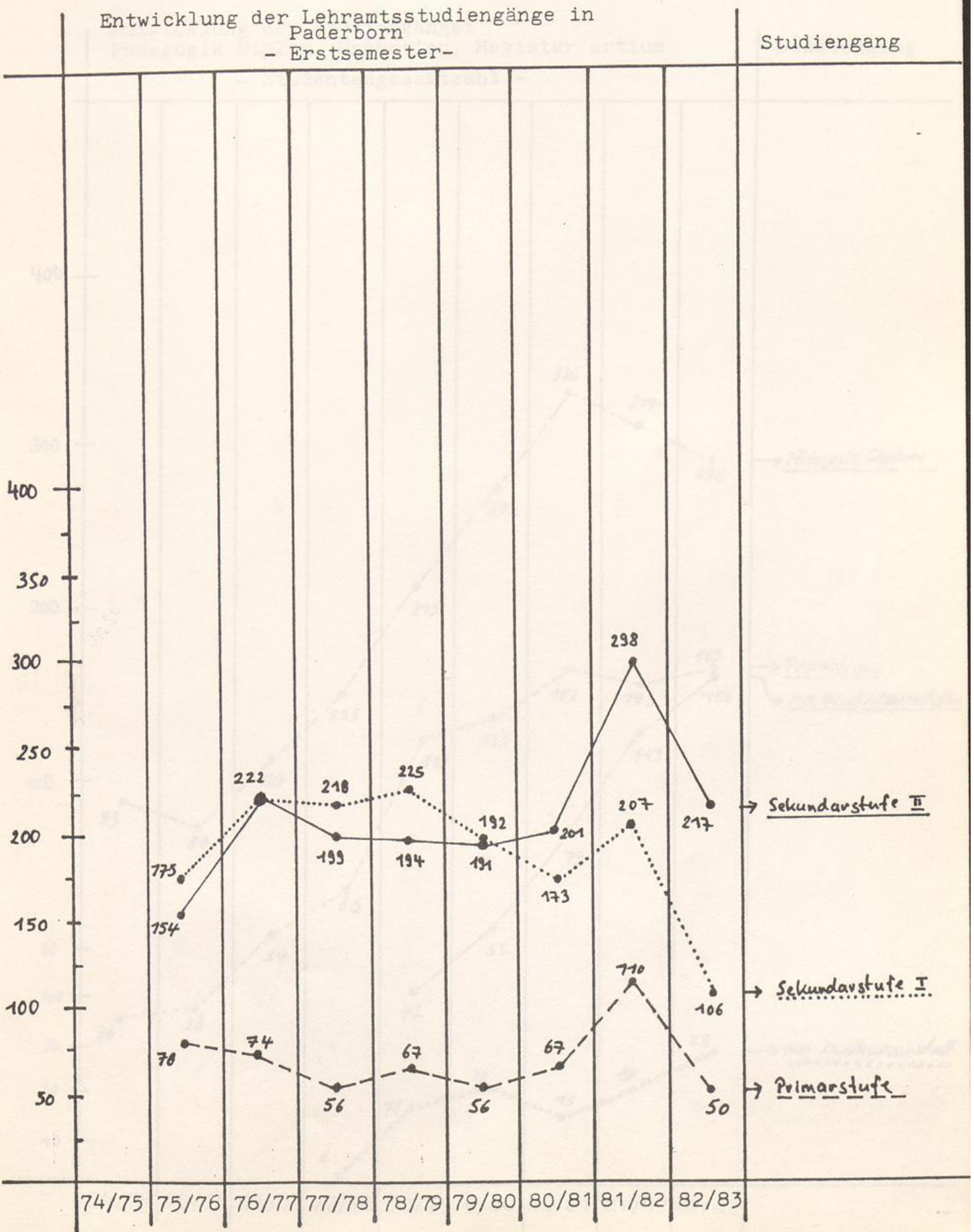
Studiengang/
(Fachbereiche)





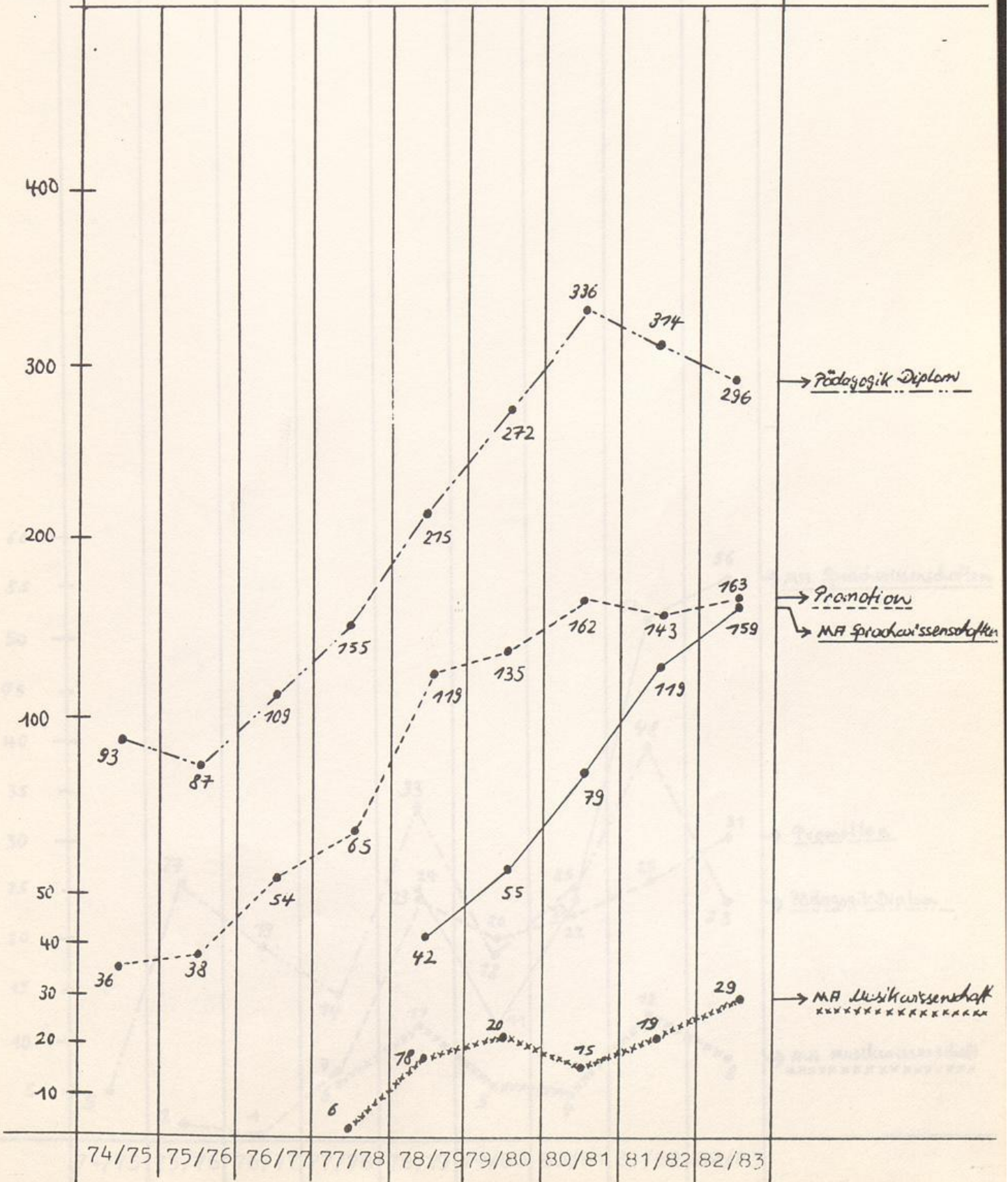
Entwicklung der Lehramtsstudiengänge in Paderborn - Erstsemester-

Studiengang



Entwicklung der Studiengänge:
Pädagogik Diplom, Promotion, Magister artium
- Studentengesamtzahl -

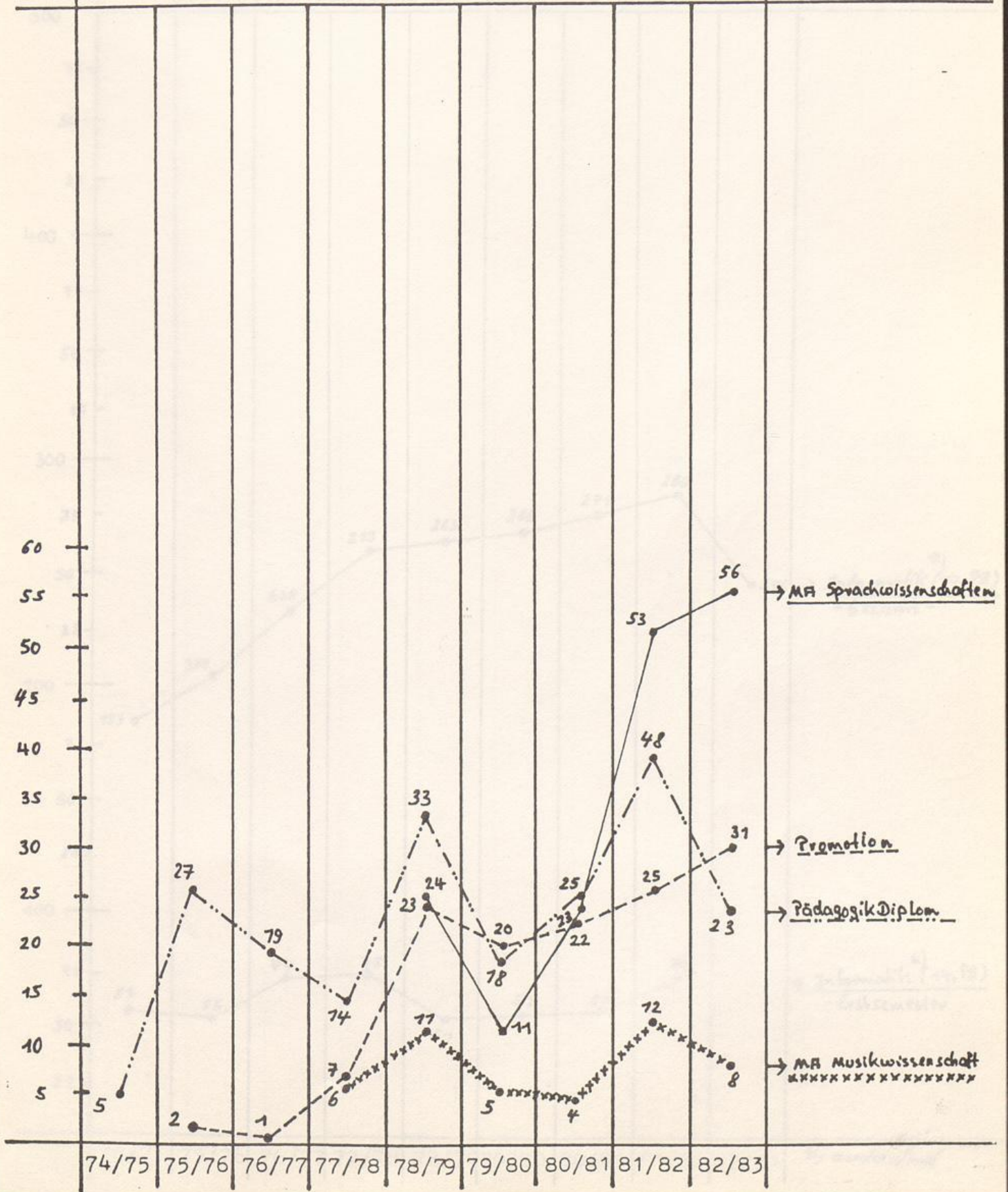
Studiengang

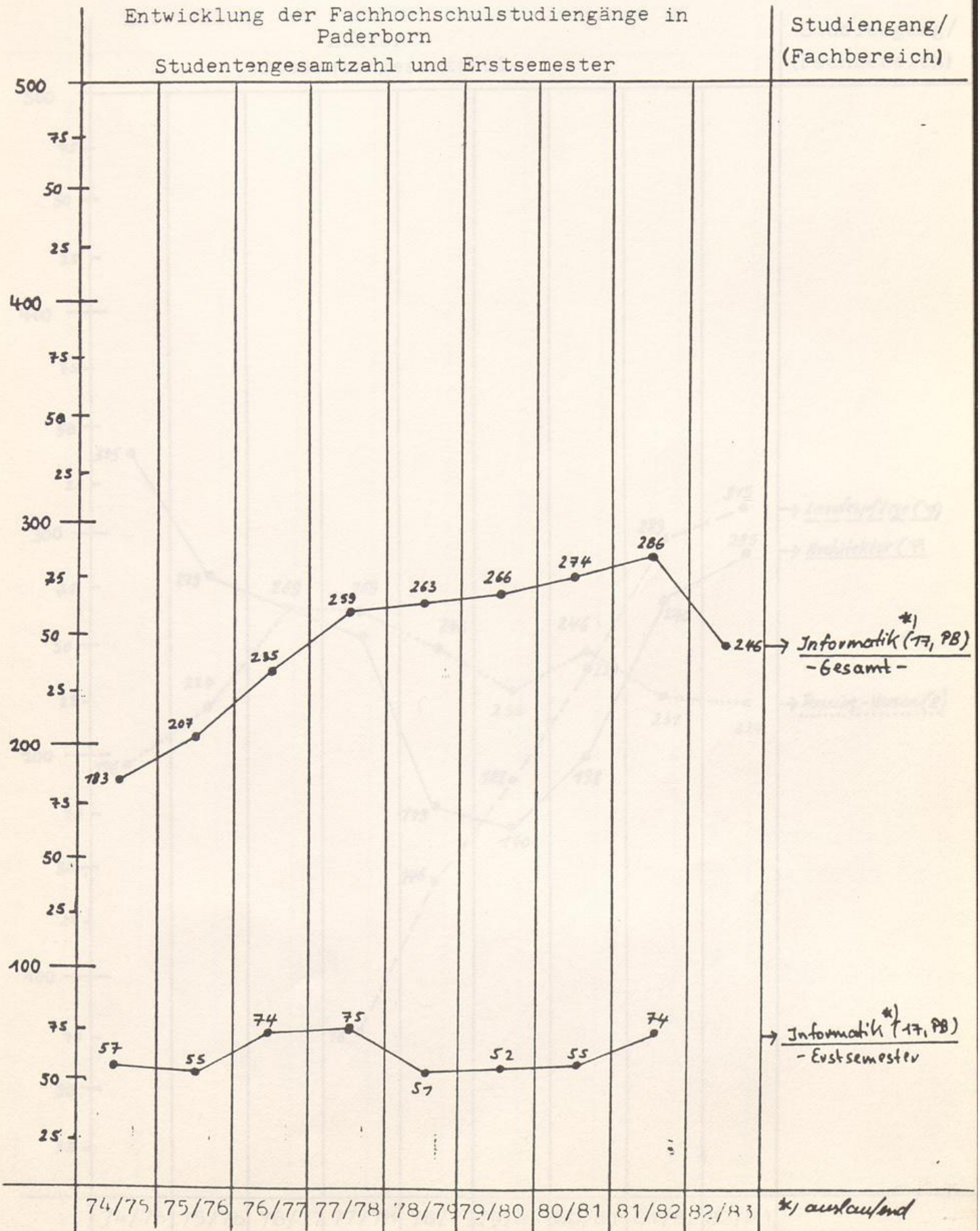


Entwicklung der Studiengänge:

Pädagogik Diplom, Promotion, Magister artium
- Erstsemester -

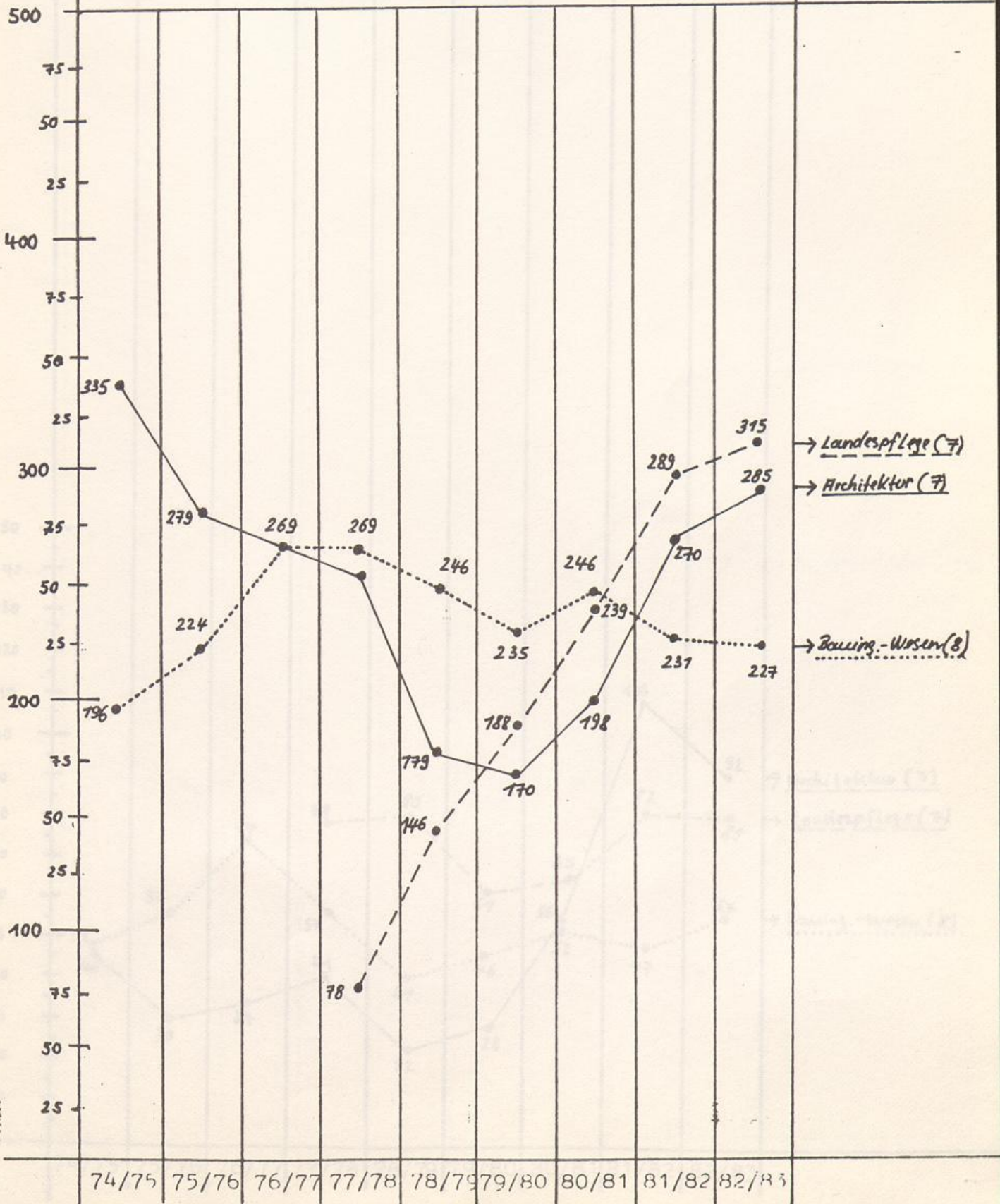
Studiengang





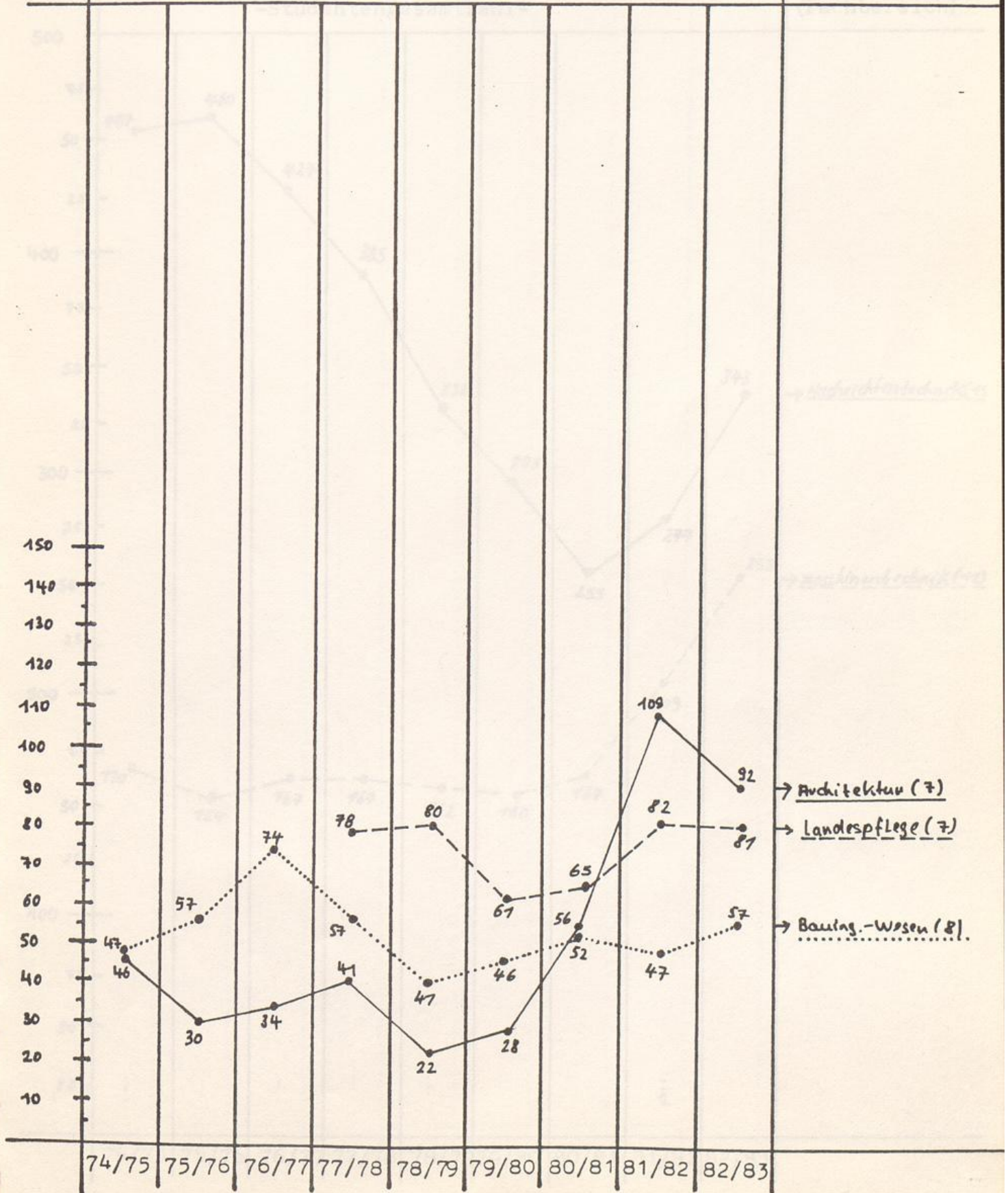
Entwicklung der Fachhochschulstudiengänge in Höxter
-Studentengesamtzahl-

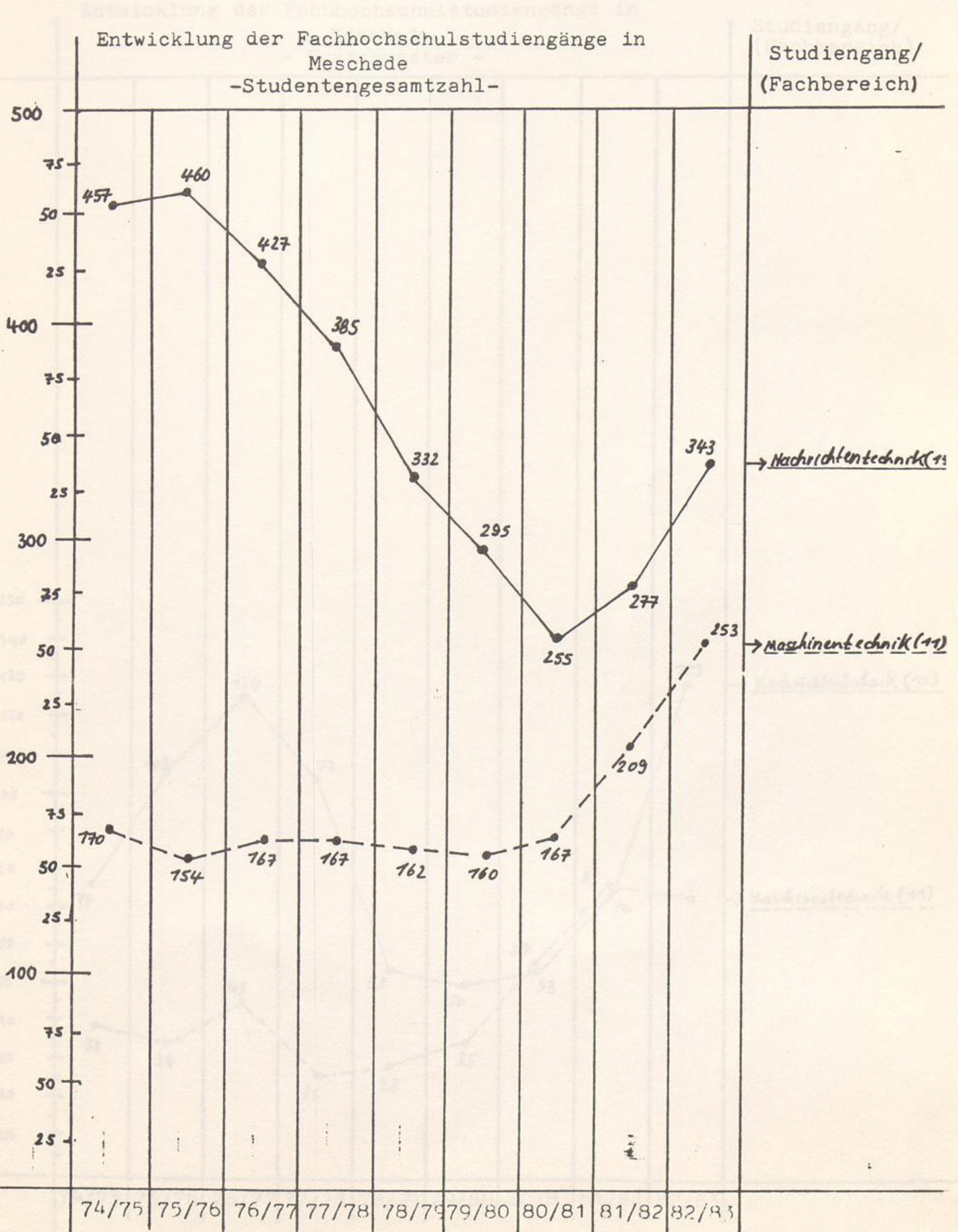
Studiengang/
(Fachbereich)



Entwicklung der Fachhochschulstudiengänge in Höxter - Erstsemester -

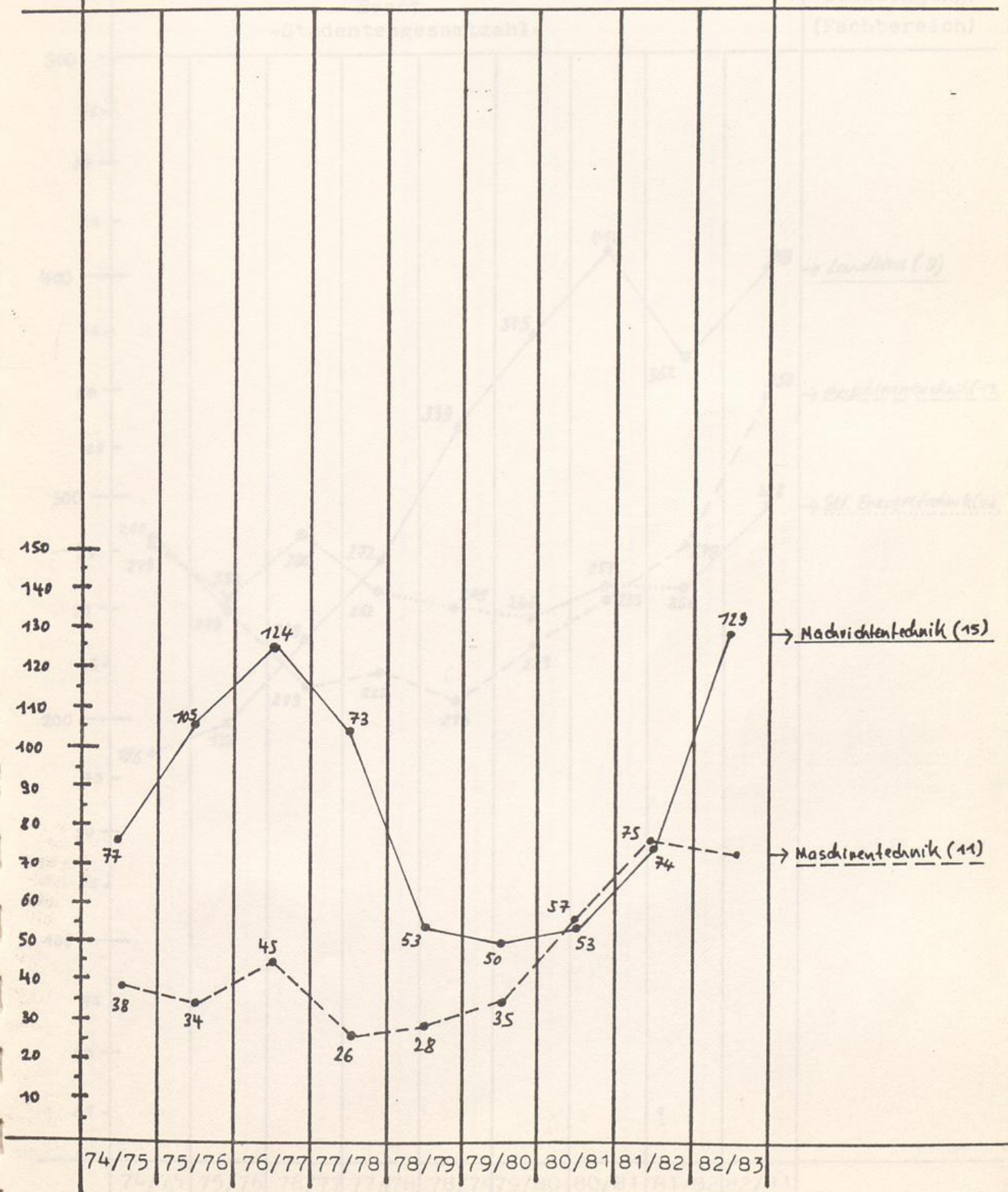
Studiengang/
(Fachbereich)

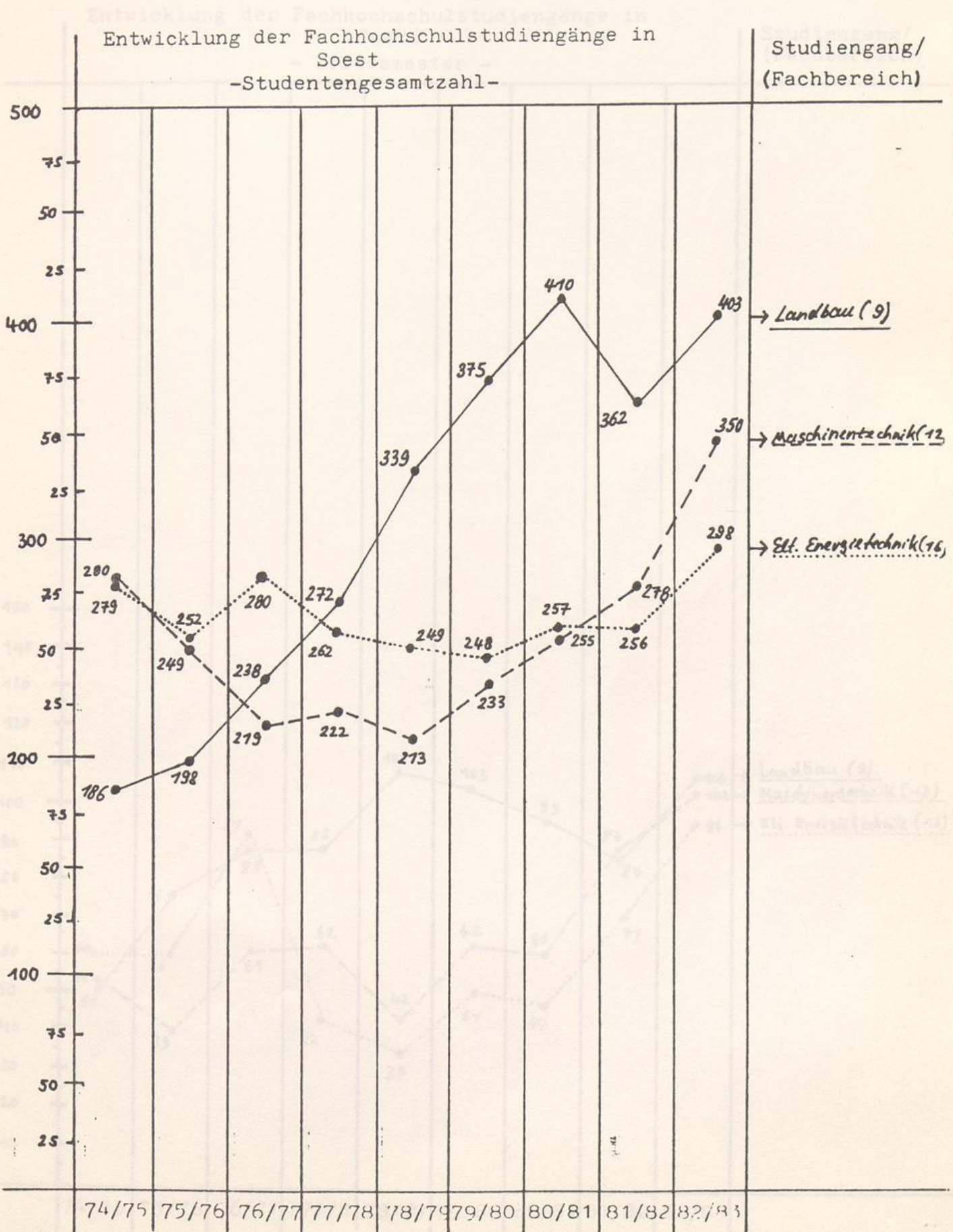




Entwicklung der Fachhochschulstudiengänge in
Meschede
- Erstsemester -

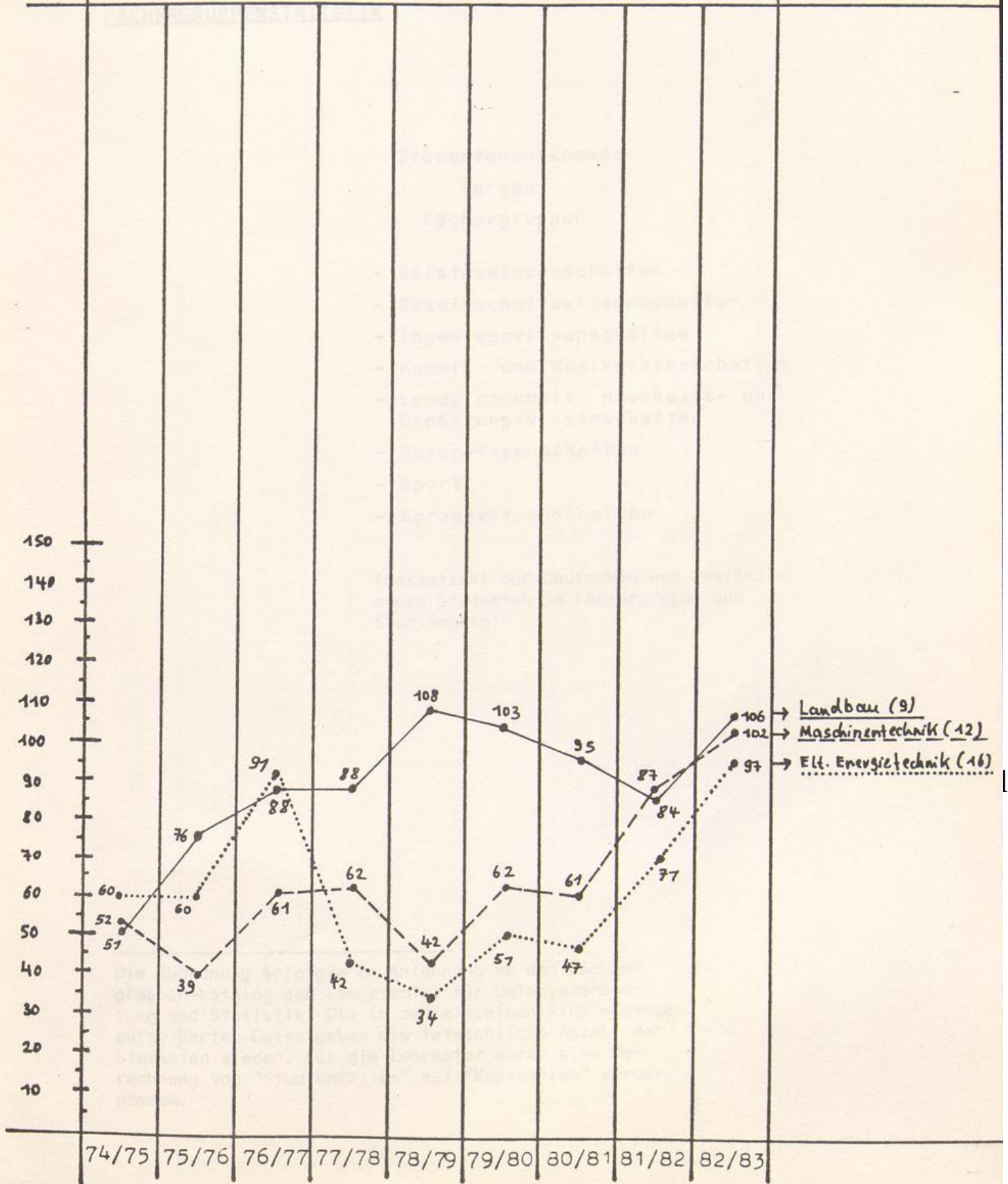
Studiengang/
(Fachbereich)





Entwicklung der Fachhochschulstudiengänge in
Soest
- Erstsemester -

Studiengang/
(Fachbereich)



Universität - GH - Paderborn

FÄCHERGRUPPENSTATISTIK

Studentenaufkommen
in den
Fächergruppen

- Geisteswissenschaften
- Gesellschaftswissenschaften
- Ingenieurwissenschaften
- Kunst - und Musikwissenschaften
- Landwirtschaft, Haushalts- und Ernährungswissenschaften
- Naturwissenschaften
- Sport
- Sprachwissenschaften

(Gesamtzahl der Deutschen und ausländischen Studenten je Fächergruppe und Studiengang)

Die Zuordnung erfolgte in Anlehnung an den Fächergruppen-Katalog des Landesamtes für Datenverarbeitung und Statistik. Die in den einzelnen Studiengängen aufgeführten Daten geben die tatsächliche Anzahl der Studenten wieder. Für die Lehrämter wurde eine Umrechnung von "Studienfällen" auf "Kopfzahlen" vorgenommen.

Fächergruppe	-----S T U D I E N G Ä N G E -----													
	Integriert		Lehrämter		Päd. Dipl.		Magister		Promotion		FHS		Σ	
	Ges.	1. Sem.	Ges.	1. Sem.	Ges.	1. Sem.	Ges.	1. Sem.	Ges.	1. Sem.	Ges.	1. Sem.	Ges.	1. Sem.
Geisteswissenschaften	-	-	504	79	296	23	-	-	44	8	-	-	844	110
Gesellschaftswissenschaften	1802	568	286	39	-	-	-	-	41	7	-	-	2129	614
Ingenieurwissenschaften	1378	436	59	7	-	-	-	-	2	1	2002 +)	549	3441	993
Kunst- u. Musikwiss.	-	-	317	48	-	-	-	29	3	-	-	-	349	56
Landwirtschaft, Haushalts- u. Ernährungswissenschaften	-	-	57	11	-	-	-	-	-	-	718	187	775	198
Naturwissenschaften	790	318	509	62	-	-	-	-	48	10	-	-	1347	390
Sport	-	-	255	24	-	-	-	-	4	2	-	-	259	26
Sprachwissenschaften <i>Literaturwiss.</i>	-	-	703	103	-	-	-	159 + 67	56 + 72	3	-	-	883	162
	3970	1322	2690	373	296	23	188	64	163	31	2720	736	10027	2549

+) einschl. 246 Studenten im Fachhochschulstudien-
gang Informatik

Universität - GH - Paderborn

KREISDATENSTATISTIK

Regionaler Einzugsbereich der
Universität - Gesamthochschule - Paderborn
nach den Standorten

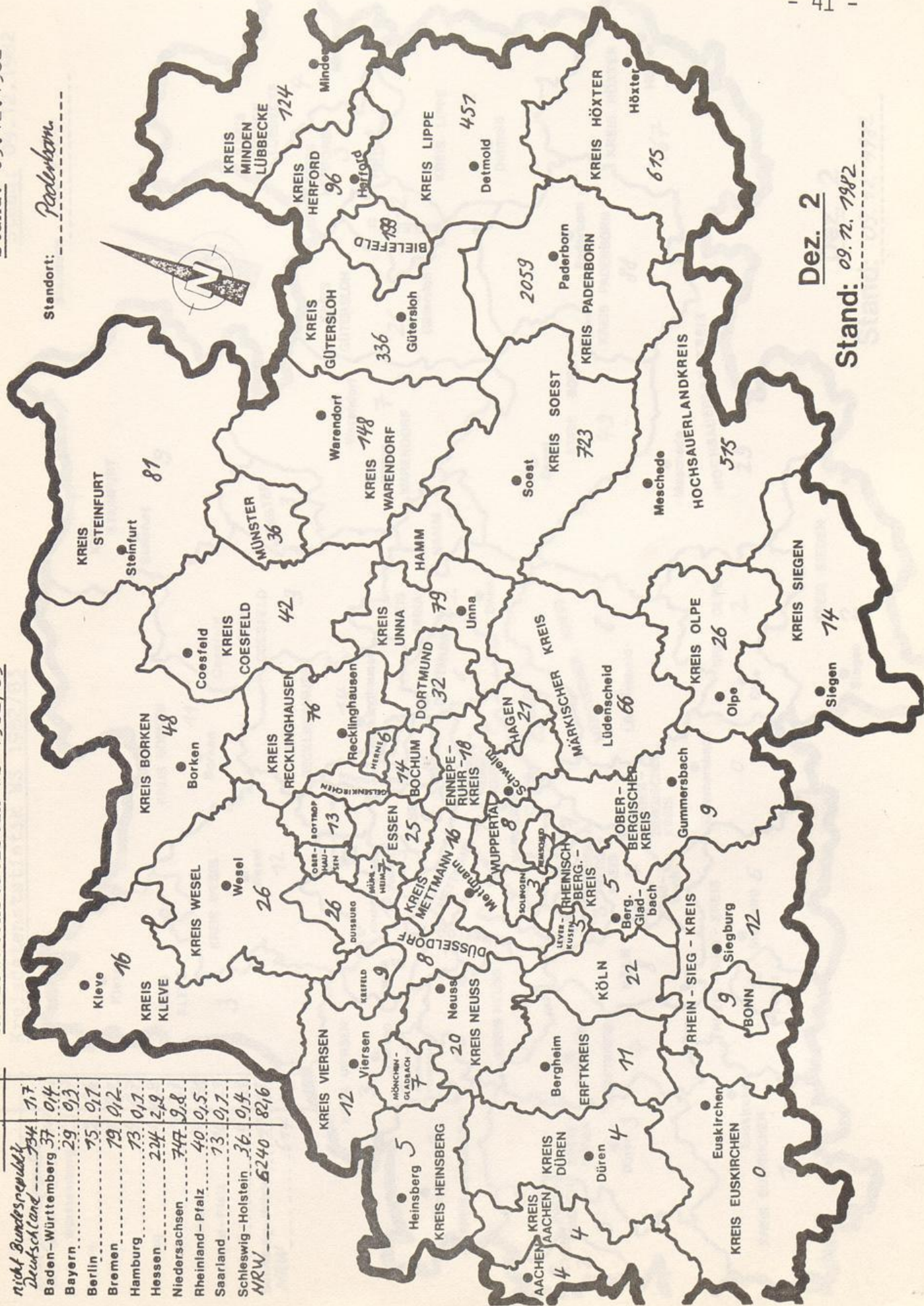
- Paderborn
- Höxter
- Meschede
- Soest

(deutsche Studenten nach dem Kreis
des ständigen Wohnsitzes)

Standort: Paderborn

Dez. 2
Stand: 09.12.1982

	abs.	%
nicht Bundesrepublik Deutschland	334	1,7
Baden-Württemberg	37	0,4
Bayern	29	0,3
Berlin	75	0,7
Bremen	79	0,2
Hamburg	73	0,7
Hessen	224	2,9
Niedersachsen	747	9,8
Rheinland-Pfalz	40	0,5
Saarland	73	0,7
Schleswig-Holstein	36	0,4
NRW	5240	82,6

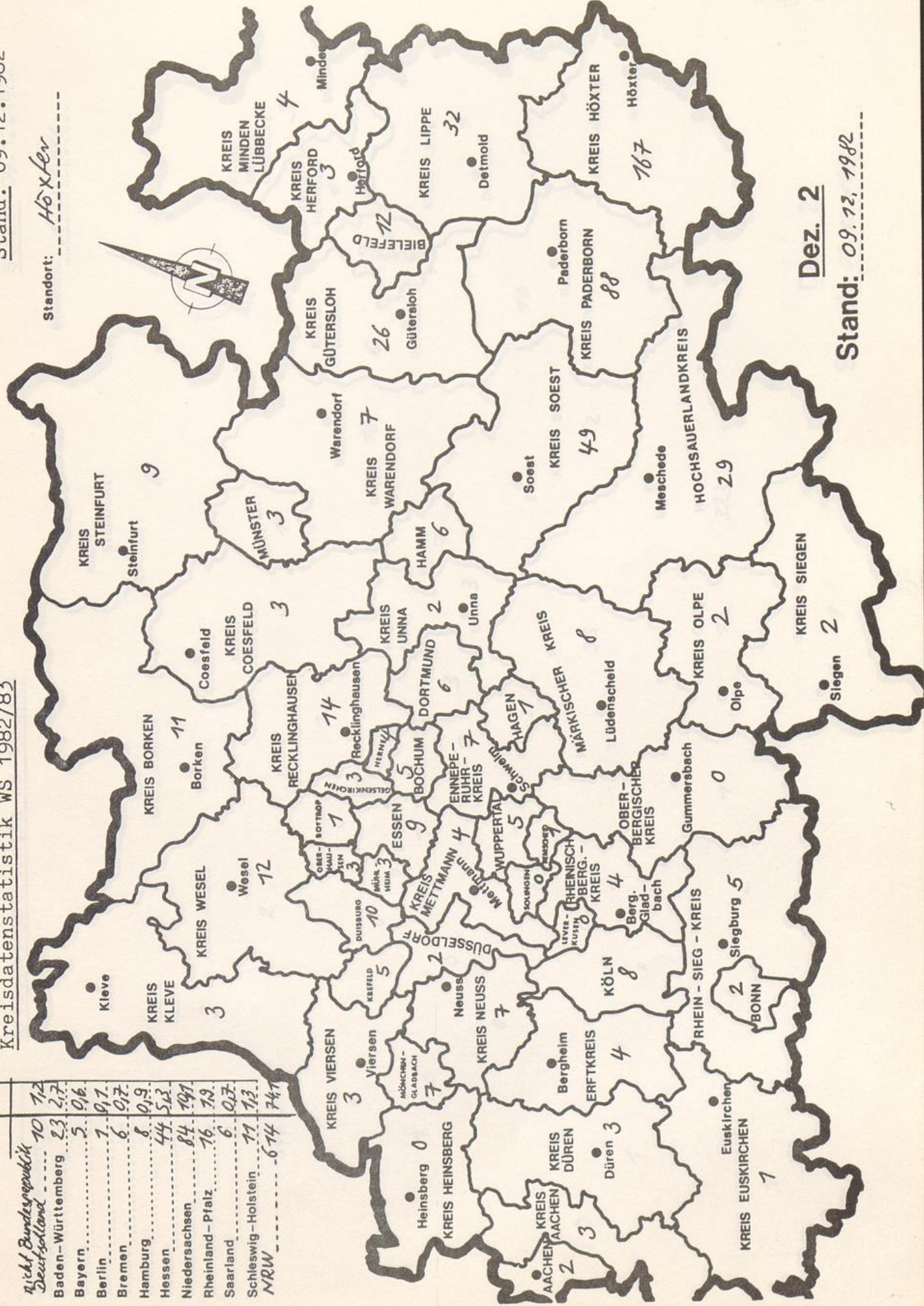


Stand: 09.12.1982

Standort: Höxter

Kreisdatenstatistik WS 1982/83

nicht Bundesrepublik	10	12
Deutschland	23	27
Baden-Württemberg	5	0,6
Bayern	1	0,1
Berlin	6	0,7
Bremen	8	0,9
Hamburg	44	5,2
Hessen	84	10,1
Niedersachsen	76	7,9
Rheinland-Pfalz	6	0,7
Saarland	11	1,3
Schleswig-Holstein	614	74,7
NRW		



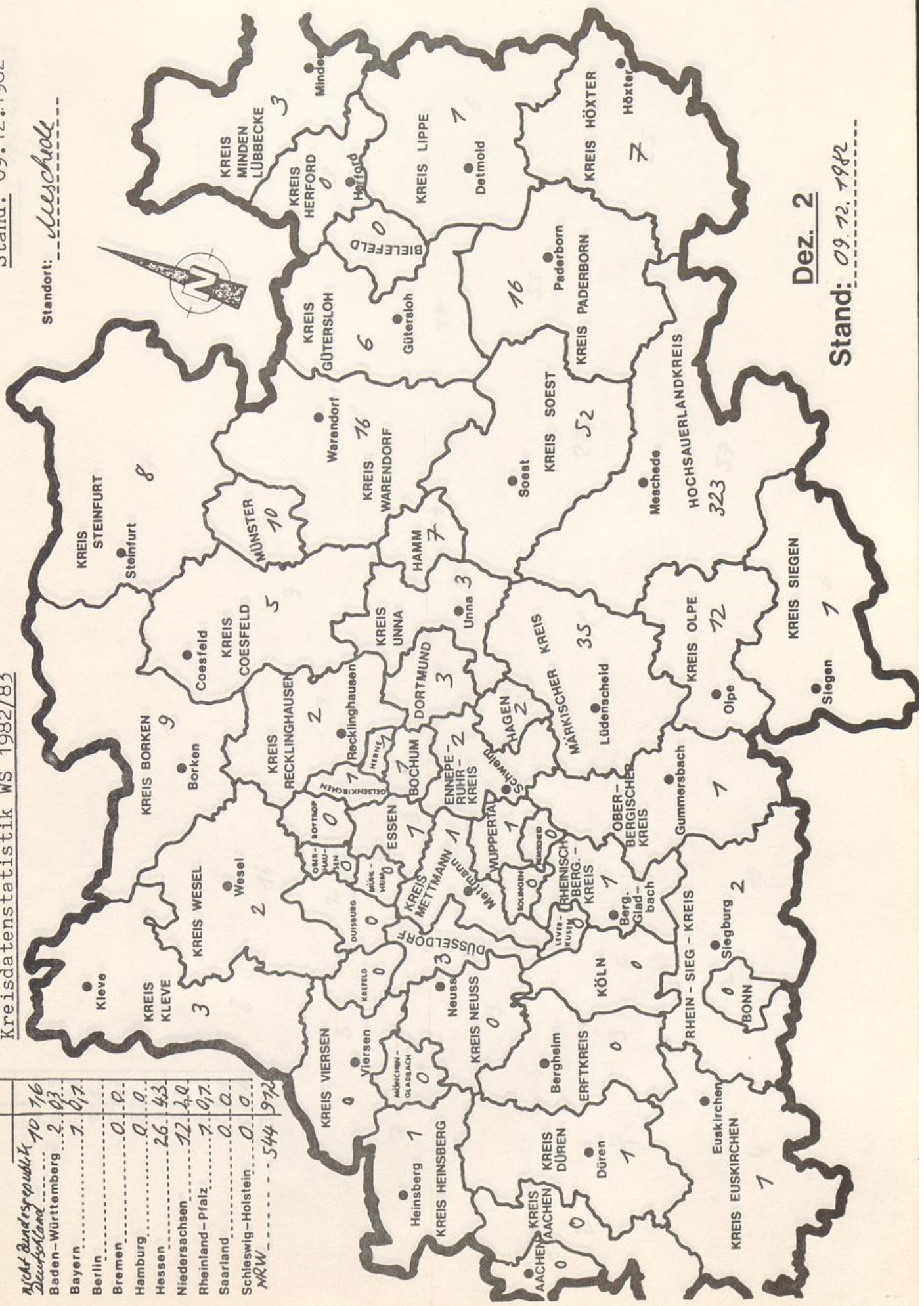
Stand: 09.12.1982
Dez. 2

Stand: 09.12.1982

Standort: Meschede

Kreisdatenstatistik WS 1982/83

Nicht Bundesrepublik	10	76
Baden-Württemberg	2	03
Bayern	1	07
Berlin	0	0
Bremen	0	0
Hamburg	0	0
Hessen	26	43
Niedersachsen	12	40
Rheinland-Pfalz	7	07
Saarland	0	0
Schleswig-Holstein	0	0
NRW	544	972

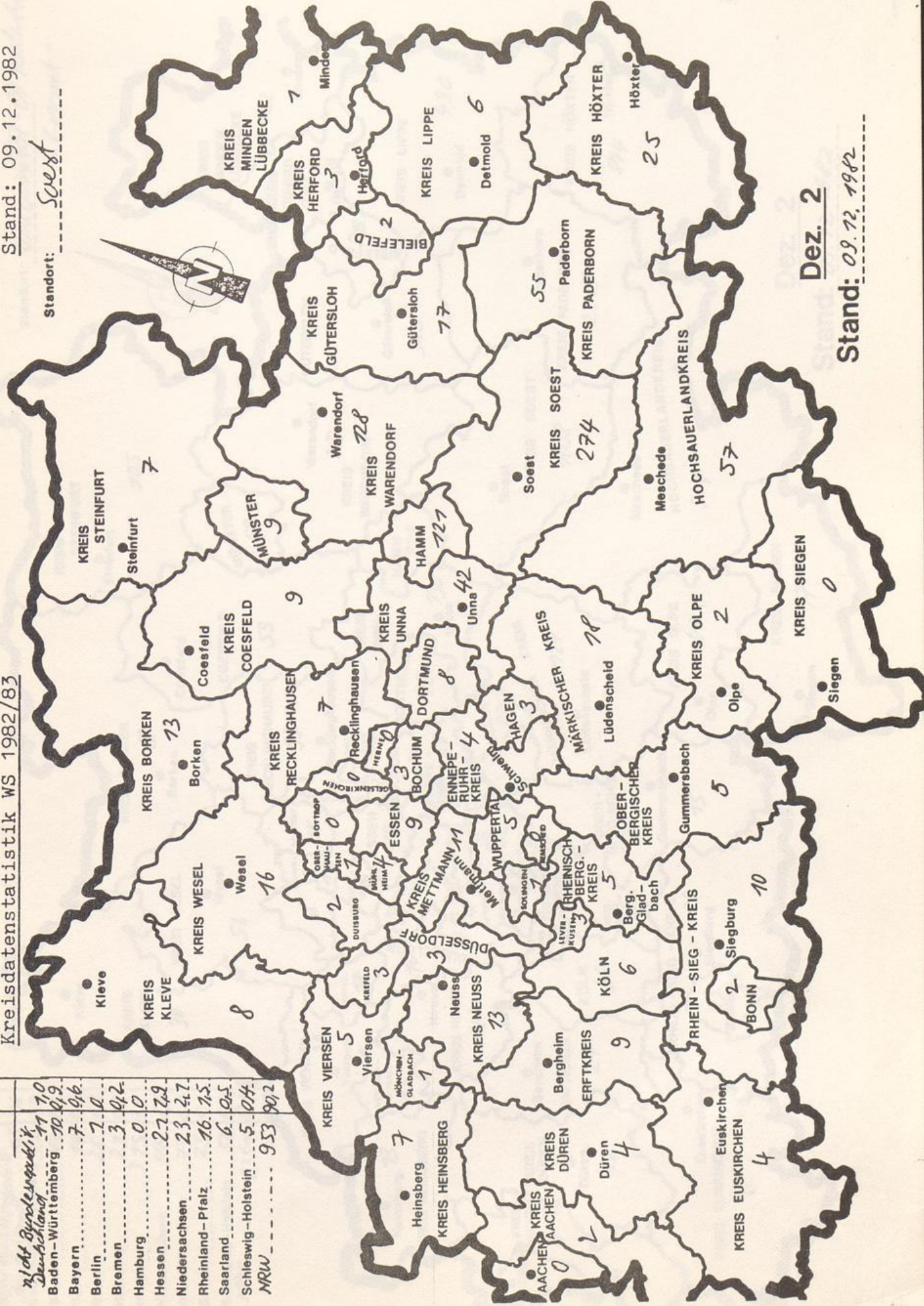


Dez. 2

Stand: 09.12.1982

Standort: Soest

nicht Bundesrepublik	11
Baden-Württemberg	70
Bayern	7
Berlin	1
Bremen	3
Hamburg	0
Hessen	22
Niedersachsen	23
Rheinland-Pfalz	16
Saarland	6
Schleswig-Holstein	5
NRW	953
	902

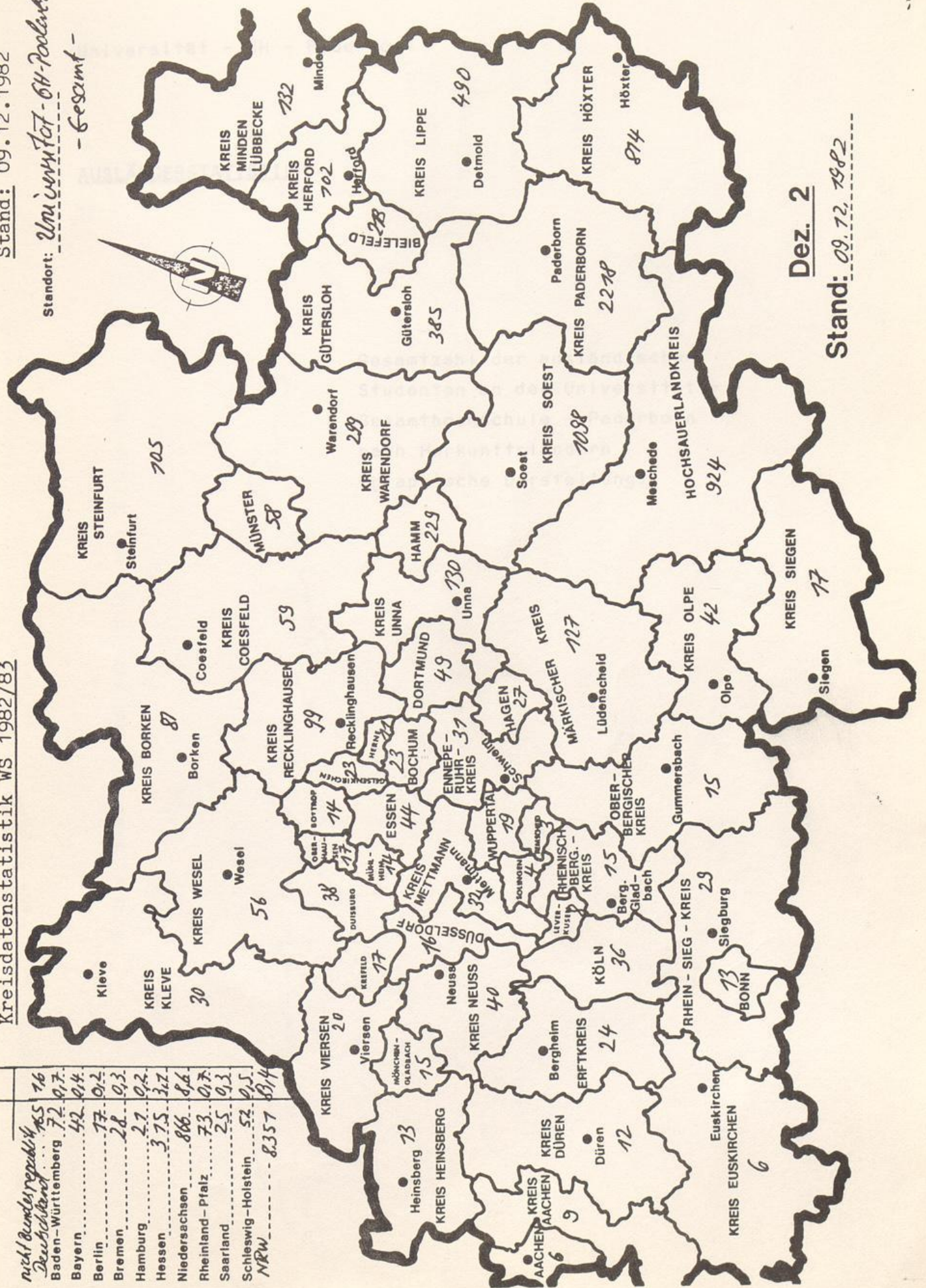


Dez. 2

Stand: 09.12.1982

Standort: Universität - 64-Paderborn
- Gesamt -

nicht Bundesrepublik	16
Deutschland	855
Baden-Württemberg	72
Bayern	42
Berlin	17
Bremen	28
Hamburg	27
Hessen	375
Niedersachsen	866
Rheinland-Pfalz	73
Saarland	25
Schleswig-Holstein	52
NRW	8357



Dez. 2

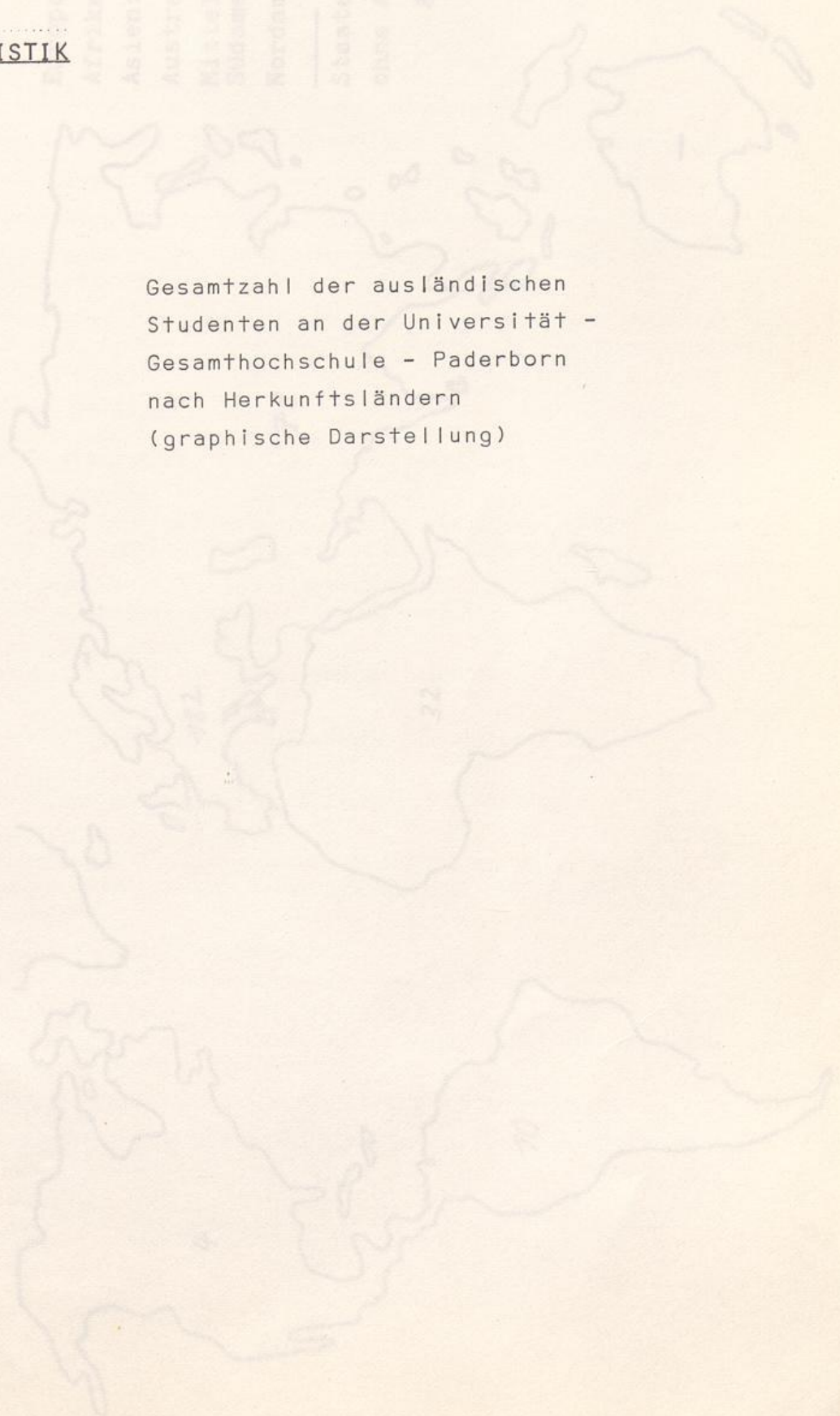
Stand: 09.12.1982

Universität - GH - Paderborn

AUSLÄNDERSTATISTIK

Europa	702
Afrika	32
Asien	72
Australien	7
Mittel- und Südamerika	70
Nordamerika	4
Staatenlos	7
ohne Angabe	5
gesamt	792

Gesamtzahl der ausländischen
 Studenten an der Universität -
 Gesamthochschule - Paderborn
 nach Herkunftsländern
 (graphische Darstellung)

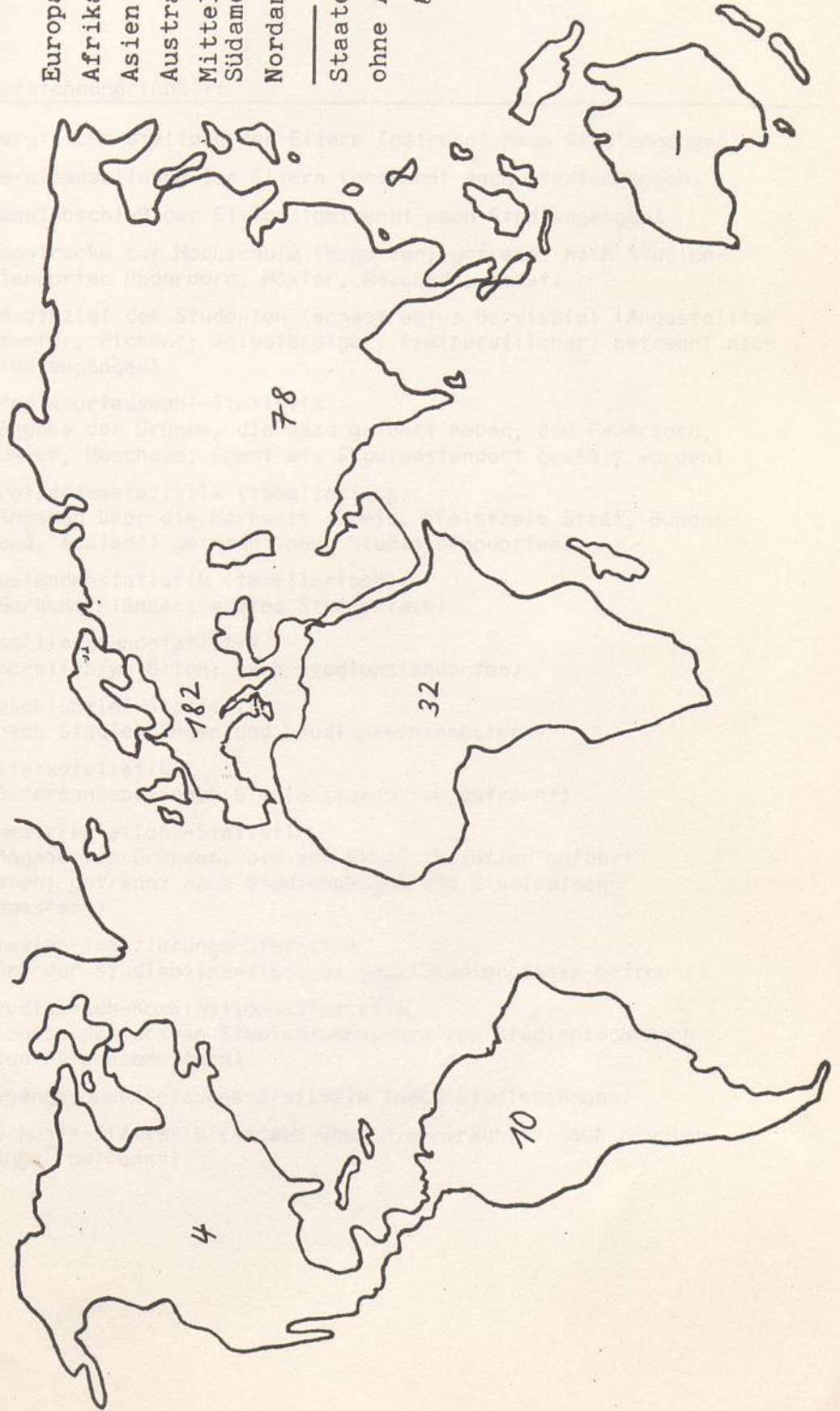


Universität Gesamthochschule Paderborn

Herkunftsländer der ausländischen Studenten

Ausländerstatistik

Herkunftsländer der ausländischen Studenten



Europa:.....	182
Afrika:.....	32
Asien:.....	78
Australien:.....	-
Mittel- und Südamerika:...	10
Nordamerika:...	4
Staatenlos:.....	7
ohne Angaben:..	5
gesamt:.....	<u>312</u>

VERZEICHNIS DER STATISTIKEN, DIE AUF
ANFRAGE ZUR VERFÜGUNG GESTELLT WERDEN

<u>L-Sta-Nr.:</u>	<u>Bezeichnung/Inhalt:</u>
2	Berufliche Stellung der Eltern (getrennt nach Studiengängen)
3	Berufsausbildung der Eltern (getrennt nach Studiengängen)
4	Schulabschluß der Eltern (getrennt nach Studiengängen)
5	Wegstrecke zur Hochschule (Wegarten; getrennt nach Studienstandorten Paderborn, Höxter, Meschede, Soest)
6	Berufsziel des Studenten (angestrebtes Berufsziel (Angestellter Beamter, Richter; Selbständiger, Freiberuflicher) getrennt nach Studiengängen)
7	Studienortauswahl-Statistik (Angabe der Gründe, die dazu geführt haben, daß Paderborn, Höxter, Meschede, Soest als Studienstandort gewählt wurden)
8	Kreisdatenstatistik (tabellarisch) (Angaben über die Herkunft (Kreis, kreisfreie Stadt, Bundesland, Ausland) getrennt nach Studienstandorten)
9	Ausländerstatistik (tabellarisch) (Herkunftsländer; erstes Studienfach)
10	Familienstandstatistik (männlich/weiblich; nach Studienstandorten)
11	Abschlußziel-Statistik (nach Studiengängen und Studienfachsemestern)
13	Altersstatistik (Altersangabe; nach Studienstandorten getrennt)
14	Exmatrikulations-Statistik (Angabe von Gründen, die zur Exmatrikulation geführt haben; getrennt nach Studiengängen und Studienfachsemestern)
15	Studienfinanzierungs-Statistik (Art der Studienfinanzierung; nach Studiengängen getrennt)
17	Studienfach-Kombinations-Statistik (Angabe des ersten Studienfachs; zweites Studienfach nach Studienfachsemestern)
18	Zugangsvoraussetzungs-Statistik (nach Studiengängen)
21	Herkunft-Statistik (Angabe über die Herkunft; nach Studiengängen getrennt)