



UNIVERSITÄTS-  
BIBLIOTHEK  
PADERBORN

# **Universitätsbibliothek Paderborn**

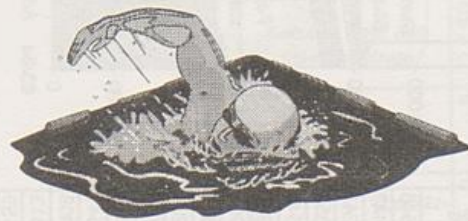
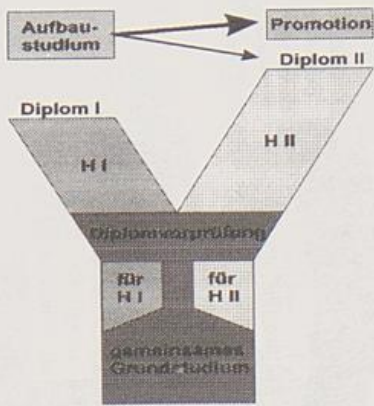
## **Studierenden- und Absolventenspiegel**

**Universität Paderborn**

**Paderborn, Wintersemester 1997/1998**

Die Studiengangsbereiche

**urn:nbn:de:hbz:466:1-39528**




# Die Studiengangsbereiche im Überblick



# Entwicklung der Studierendenzahlen nach Studiengangsbereichen

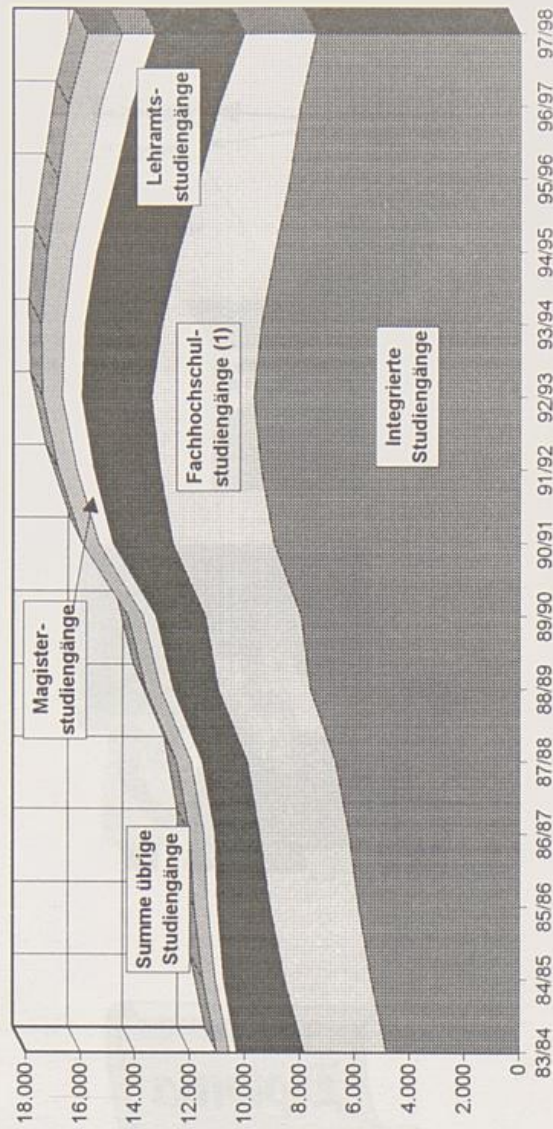
*Stög-82.xls*

## Erstsemester



WS	Integrierte Studiengänge	Fachhochschulstudiengänge (1)	Lehramtsstudiengänge	Magisterstudiengänge	Dipl.-Studieng. Erziehungswiss.	Dipl.-Studieng. Sportwiss.	Promotionsstudien	Ergänzungsstud.gänge (2)	Zusatzstudien(3)	Summe übrige Studiengänge	Summe aller Studiengänge
83/84	1.459	772	190	75	25	25	25	0	0	50	2.546
84/85	1.355	773	194	73	19	28	28	0	0	47	2.442
85/86	1.282	684	152	78	21	26	26	0	0	47	2.243
86/87	1.318	702	185	80	17	47	47	1	1	65	2.350
87/88	1.441	706	257	73	14	50	50	5	5	69	2.546
88/89	1.904	611	303	76	26	21	21	16	16	63	2.957
89/90	1.584	841	387	95	35	0	34	6	6	75	2.982
90/91	2.028	899	521	101	31	7	33	6	0	77	3.626
91/92	1.726	720	536	120	46	12	30	8	3	99	3.201
92/93	1.429	597	456	143	37	14	48	15	3	117	2.742
93/94	1.278	506	571	156	48	11	77	29	0	165	2.676
94/95	1.112	507	617	167	48	1	70	19	0	138	2.541
95/96	967	422	542	199	66	20	82	10	0	178	2.308
96/97	1.101	352	489	202	66	19	79	5	0	169	2.313
97/98	985	311	462	205	85	29	74	8	0	196	2.159

## Gesamtzahl



WS	Integrierte Studiengänge	Fachhochschulstudiengänge (1)	Lehramtsstudiengänge	Magisterstudiengänge	Dipl.-Studieng. Erziehungswiss.	Dipl.-Studieng. Sportwiss.	Promotionsstudien	Ergänzungsstud.gänge (2)	Zusatzstudien (3)	Summe übrige Studiengänge	Summe aller Studiengänge
83/84	4.835	2.992	2.469	262	285	285	161	0	0	446	11.004
84/85	5.392	3.174	2.209	311	264	264	179	0	0	443	11.529
85/86	5.842	3.243	1.905	368	264	264	222	0	0	486	11.844
86/87	6.212	3.242	1.629	409	265	265	251	5	5	521	12.013
87/88	6.702	3.212	1.642	411	238	271	271	9	9	518	12.485
88/89	7.624	3.339	1.648	446	213	294	294	38	38	545	13.602
89/90	7.979	3.464	1.794	487	193	304	304	43	43	540	14.264
90/91	8.961	3.681	2.166	537	207	13	335	40	1	596	15.941
91/92	9.437	3.679	2.403	629	246	39	360	38	3	686	16.834
92/93	9.696	3.731	2.550	713	248	52	359	51	4	714	17.404
93/94	9.436	3.609	2.816	762	275	62	409	77	4	827	17.450
94/95	8.950	3.473	3.009	873	336	58	453	83	5	935	17.240
95/96	8.402	3.257	3.093	994	405	82	518	70	1	1.076	16.822
96/97	8.006	2.964	3.193	1.133	433	99	573	56	0	1.161	16.457
97/98	7.430	2.605	3.242	1.237	469	114	623	50	0	1.256	15.770

Legende: (1) incl. FH-Studenten am Standort Paderborn (Informatik) (2) Maschinenbau und Elektrotechnik (3) Sprach-/literaturwissenschaftliche Informations- und Textverarbeitung

*aktualisiert nach Stög-Steinik A17*





# Entwicklung der Studierendenzahlen nach Studiengangsbereichen

SoSe 28 Pro

Entwicklung der Studierendenzahlen nach Studiengangsbereichen

Studiengangsbereich	2015/16		2016/17		2017/18		2018/19		2019/20		2020/21	
	Anzahl	Anteil (%)	Anzahl	Anteil (%)	Anzahl	Anteil (%)	Anzahl	Anteil (%)	Anzahl	Anteil (%)	Anzahl	Anteil (%)
Humanwissenschaften	1200	35	1150	34	1100	33	1050	32	1000	950	900	
Technische Wissenschaften	1500	45	1450	44	1400	43	1350	42	1300	1250	1200	
Wirtschaftswissenschaften	800	24	780	23	760	23	740	22	720	700	680	
Lehrerbildung	500	15	480	14	460	14	440	13	420	400	380	
Medizin	100	3	100	3	100	3	100	3	100	100	100	
<b>Gesamt</b>	<b>3500</b>	<b>100</b>	<b>3460</b>	<b>100</b>	<b>3420</b>	<b>100</b>	<b>3380</b>	<b>100</b>	<b>3320</b>	<b>3270</b>	<b>3220</b>	

## Gesamtzahl



Vergleich der Studierendenzahlen mit den Zahlen der letzten Jahre

SoSe 28 Pro