



UNIVERSITÄTS-
BIBLIOTHEK
PADERBORN

Universitätsbibliothek Paderborn


Studierenden- und Absolventenspiegel

Universität Paderborn

Paderborn, Wintersemester 1997/1998

Die Lehramtsstudiengänge (differenziert nach Schulstufen und Fächern;
aktuelle Fächerkombinationen)

urn:nbn:de:hbz:466:1-39528



Die Lehramts- studiengänge

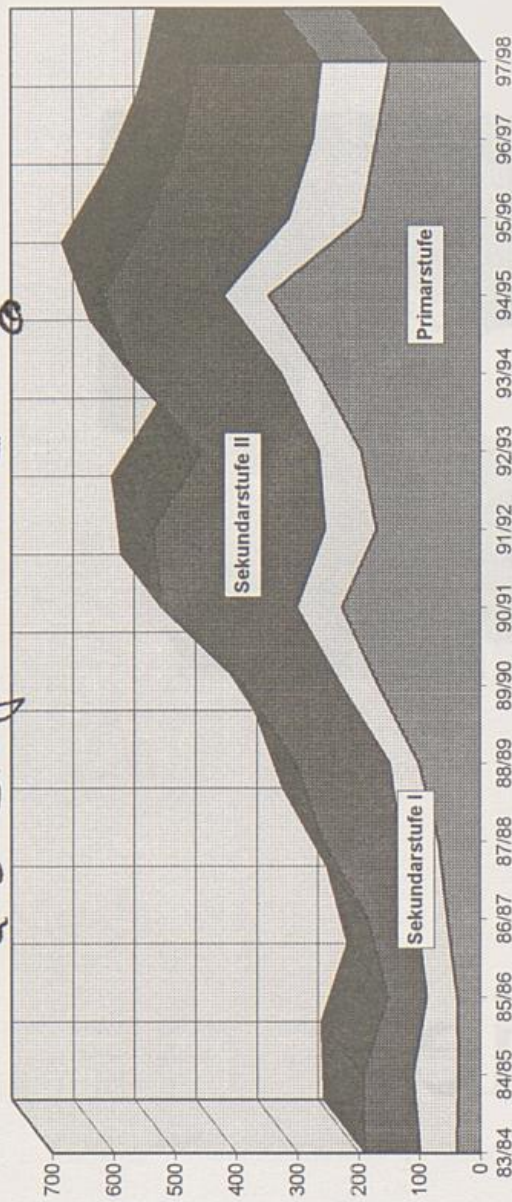
- Entwicklung der Schulstufen
- Entwicklung der Fächerbelegungen
- Gewählte Fächerkombinationen
(WS 1997/98)

Entwicklung der Studierendenzahlen in den Lehramtsstudiengängen

erweitert CASTD 23.xls
aus Staff-Statistik A

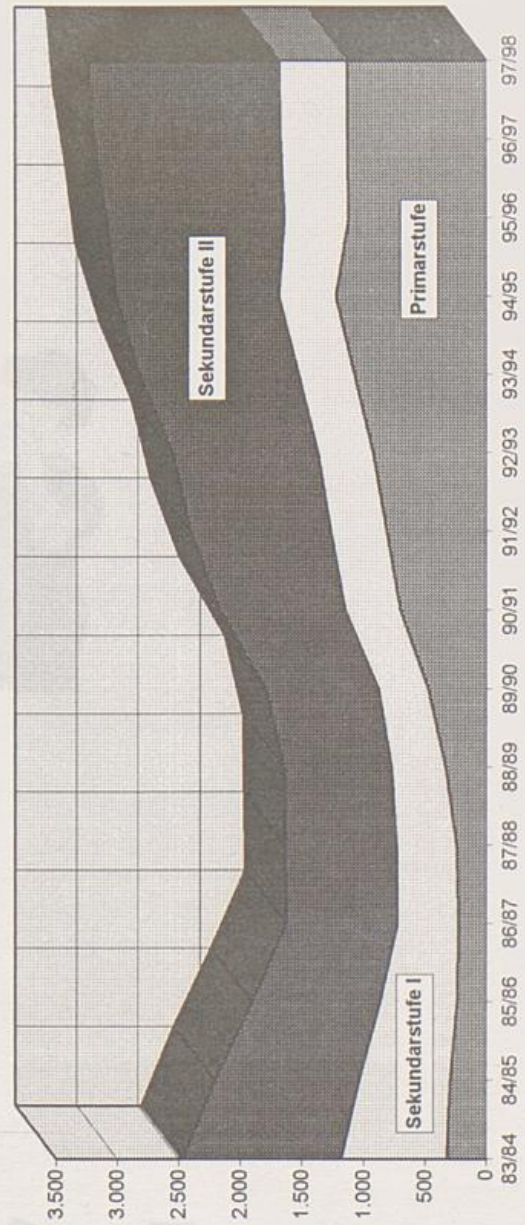
Erstsemester

WS	Primar- stufe	Sekundar- stufe I	Sekundar- stufe II	Summe
83/84	40	59	91	190
84/85	37	74	83	194
85/86	39	49	64	152
86/87	55	49	81	185
87/88	69	62	126	257
88/89	101	48	154	303
89/90	167	61	159	387
90/91	227	74	220	521
91/92	170	84	282	536
92/93	196	69	191	456
93/94	265	61	245	571
94/95	347	74	196	617
95/96	194	119	229	542
96/97	170	104	215	489
97/98	149	112	201	462



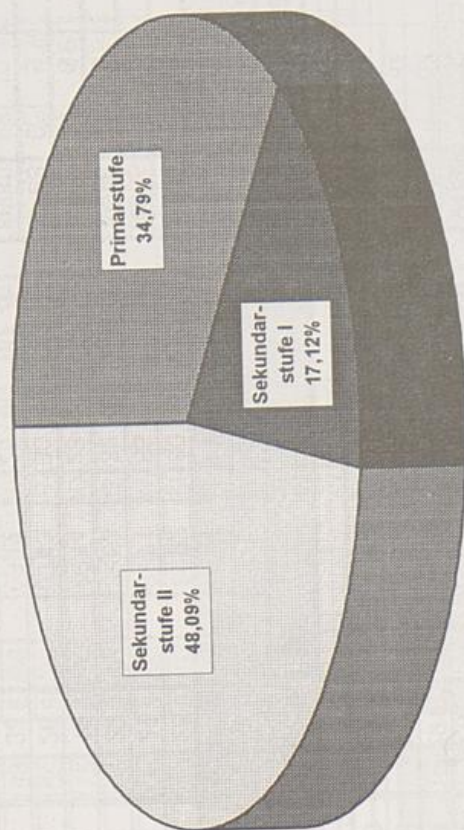
Gesamtzahl

WS	Primar- stufe	Sekundar- stufe I	Sekundar- stufe II	Summe
83/84	323	859	1.287	2.469
84/85	290	746	1.173	2.209
85/86	238	623	1.044	1.905
86/87	226	495	908	1.629
87/88	242	487	913	1.642
88/89	332	438	878	1.648
89/90	476	399	919	1.794
90/91	701	447	1.018	2.166
91/92	810	454	1.139	2.403
92/93	923	450	1.177	2.550
93/94	1.074	453	1.289	2.816
94/95	1.226	464	1.319	3.009
95/96	1.118	524	1.451	3.093
96/97	1.130	542	1.521	3.193
97/98	1.128	555	1.559	3.242



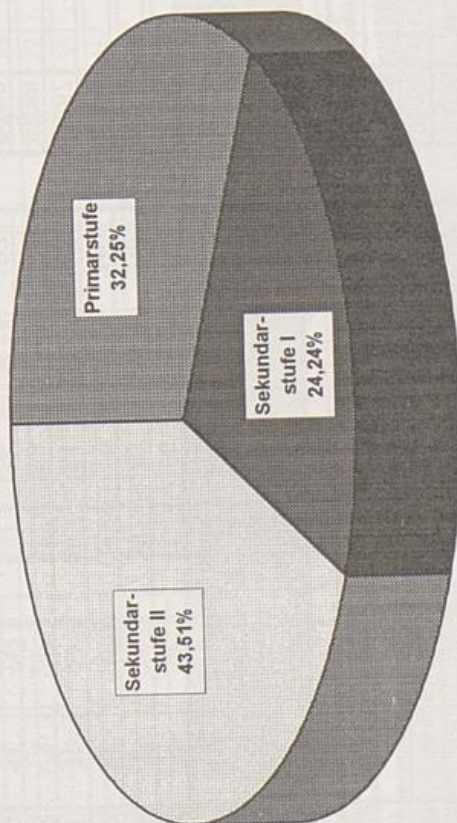
Verteilung der Studierendenzahlen auf die Lehramtsstudiengänge im WS 1997/98

Gesamtzahl



Sekundarstufe II	1.559	48,09%
Sekundarstufe I	555	17,12%
Primarstufe	1.128	34,79%
Summe LA-Studiengänge	3.242	100,0%

Erstsemester



Sekundarstufe II	201	43,51%
Sekundarstufe I	112	24,24%
Primarstufe	149	32,25%
Summe LA-Studiengänge	462	100,0%

Entwicklung der Belegungen in den Lehramtsstudienfächern

Chemie														
WS	1. Fachsemester			1.-n. Fachsemester			1.-3. Fachsemester							
	SI	SII	Summe	SI	SII	Summe	LP	SI	SII	Summe				
83/84		1	1	18	61	79	39	26	27	53	274	185	319	778
84/85	1	5	6	14	43	57	40	28	28	56	263	179	328	770
85/86	1	4	5	12	39	51	32	15	32	47	214	138	305	657
86/87	1	3	4	9	40	49	48	19	14	33	202	146	248	596
87/88	3	4	7	8	38	46	71	24	50	74	229	162	255	646
88/89	2	10	12	9	47	56	100	18	32	50	314	153	242	709
89/90	2	10	12	9	50	59	162	24	48	72	234	151	256	868
90/91	6	13	19	17	56	73	234	23	59	82	316	155	280	1.110
91/92	5	12	17	18	54	72	160	35	81	116	276	169	328	1.279
92/93	1	9	10	19	60	79	193	30	48	78	271	176	339	1.395
93/94	2	9	11	22	63	85	262	19	58	77	339	168	378	1.568
94/95	1	9	10	20	70	90	344	18	56	74	418	181	392	1.748
95/96	3	8	11	25	74	99	190	40	61	101	291	210	425	1.711
96/97	5	7	12	25	74	99	170	29	58	87	257	212	441	1.721
97/98	2	4	6	22	62	84	146	45	46	91	237	227	442	1.701

Deutsch														
WS	1. Fachsemester			1.-n. Fachsemester			1.-3. Fachsemester							
	SI	SII	Summe	LP	SI	SII	Summe	LP	SI	SII	Summe			
83/84		1	1	18	61	79	39	26	27	53	274	185	319	778
84/85	1	5	6	14	43	57	40	28	28	56	263	179	328	770
85/86	1	4	5	12	39	51	32	15	32	47	214	138	305	657
86/87	1	3	4	9	40	49	48	19	14	33	202	146	248	596
87/88	3	4	7	8	38	46	71	24	50	74	229	162	255	646
88/89	2	10	12	9	47	56	100	18	32	50	314	153	242	709
89/90	2	10	12	9	50	59	162	24	48	72	234	151	256	868
90/91	6	13	19	17	56	73	234	23	59	82	316	155	280	1.110
91/92	5	12	17	18	54	72	160	35	81	116	276	169	328	1.279
92/93	1	9	10	19	60	79	193	30	48	78	271	176	339	1.395
93/94	2	9	11	22	63	85	262	19	58	77	339	168	378	1.568
94/95	1	9	10	20	70	90	344	18	56	74	418	181	392	1.748
95/96	3	8	11	25	74	99	190	40	61	101	291	210	425	1.711
96/97	5	7	12	25	74	99	170	29	58	87	257	212	441	1.721
97/98	2	4	6	22	62	84	146	45	46	91	237	227	442	1.701

Geographie			
WS	1. FS		1.-n. FS
	SI	Summe	SI
83/84		11	162
84/85		8	138
85/86		9	115
86/87		10	100
87/88		10	89
88/89		11	87
89/90		22	90
90/91		28	106
91/92		33	119
92/93		19	120
93/94		21	132
94/95		22	142
95/96		34	172
96/97		25	181
97/98		31	193

Englisch														
WS	1. Fachsemester			1.-n. Fachsemester			1.-3. Fachsemester							
	SI	SII	Summe	LP	SI	SII	Summe	LP	SI	SII	Summe			
83/84	12	28	40	98	215	313	40	8	17	25	25	92	180	272
84/85	18	21	39	83	189	272	39	7	14	21	21	71	156	227
85/86	12	20	32	70	176	246	32	10	12	22	22	53	132	185
86/87	10	15	25	61	142	203	25	7	12	19	19	44	123	167
87/88	8	26	34	53	152	205	34	5	21	26	26	43	130	173
88/89	11	23	34	56	136	192	34	10	23	33	33	42	125	167
89/90	8	37	45	52	166	218	45	9	25	34	34	47	126	173
90/91	20	58	78	62	191	253	78	9	33	42	42	46	147	193
91/92	12	56	68	65	219	284	68	21	30	51	51	56	153	209
92/93	11	34	45	60	223	283	45	6	18	24	24	53	144	197
93/94	15	58	73	69	270	339	73	15	25	40	40	64	164	228
94/95	11	43	54	71	272	343	54	7	30	37	37	71	176	247
95/96	22	50	72	80	314	394	72	13	31	44	44	95	182	277
96/97	15	48	63	85	336	421	63	9	25	34	34	101	192	293
97/98	19	33	52	89	327	416	52	13	26	39	39	90	209	299

Geschichte											
WS	1. Fachsemester			1.-n. Fachsemester			1.-3. Fachsemester				
	SI	SII	Summe	LP	SI	SII	Summe	LP	SI	SII	Summe
83/84					8	17	25	25	92	180	272
84/85					7	14	21	21	71	156	227
85/86					10	12	22	22	53	132	185
86/87					7	12	19	19	44	123	167
87/88					5	21	26	26	43	130	173
88/89					10	23	33	33	42	125	167
89/90					9	25	34	34	47	126	173
90/91					9	33	42	42	46	147	193
91/92					21	30	51	51	56	153	209
92/93					6	18	24	24	53	144	197
93/94					15	25	40	40	64	164	228
94/95					7	30	37	37	71	176	247
95/96					13	31	44	44	95	182	277
96/97					9	25	34	34	101	192	293
97/98					13	26	39	39	90	209	299

Hauswirtschaftswiss.			
WS	1. FS		1.-n. FS
	SI	Summe	SI
83/84		11	94
84/85		12	83
85/86		8	71
86/87		6	48
87/88		5	42
88/89		10	39
89/90		5	36
90/91		21	45
91/92		11	35
92/93		6	35
93/94		7	36
94/95		6	36
95/96		7	34
96/97		11	42
97/98		7	47

Studienjahr 98-00 - ge. xls aus KAP-Summe-Steh-Schilz



Entwicklung der Belegungen in den Lehramtsstudiengängen

LB Gesellschaftslehre		
WS	1. FS	
	LP	1.-n. FS LP
83/84	5	68
84/85	7	53
85/86	6	35
86/87	10	33
87/88	16	42
88/89	26	67
89/90	47	112
90/91	57	160
91/92	36	178
92/93	60	196
93/94	76	239
94/95	89	280
95/96	46	250
96/97	40	268
97/98	30	241

Kunst									
WS	1.-3. Fachsemester			1.-n. Fachsemester			Summe		
	LP	SI	S II	LP	SI	S II	LP	SI	S II
83/84	3	2	20	25	48	93	121	262	
84/85	1	16	4	21	42	85	99	226	
85/86	2	6		8	30	76	78	184	
86/87	3	11		14	24	75	69	168	
87/88	6	12		18	19	74	45	138	
88/89	8	4	13	25	27	67	61	155	
89/90	9	6	14	29	35	66	74	175	
90/91	12	6	27	45	45	63	97	205	
91/92	5	6	30	41	50	63	123	236	
92/93	4	9	17	30	52	63	145	260	
93/94	4	2	19	25	46	55	154	255	
94/95	4	2	22	28	42	50	164	256	
95/96	2	6	28	36	32	60	197	289	
96/97	7	4	11	22	35	59	189	283	
97/98	7	9	16	32	46	58	189	293	

Mathematik												
WS	1.-3. Fachsemester			1.-n. Fachsemester			Summe			1.-n. Fachsemester		
	LP	SI	S II	LP	SI	S II	LP	SI	S II	LP	SI	S II
83/84	40	6	17	63	213	102	121	436				
84/85	41	3	19	63	233	79	128	440				
85/86	31	5	15	51	201	71	115	387				
86/87	48	3	10	61	195	52	98	345				
87/88	69	10	15	94	223	58	93	374				
88/89	103	7	30	140	313	62	135	510				
89/90	165	10	44	219	459	57	161	677				
90/91	235	22	49	306	674	79	181	934				
91/92	161	27	66	254	780	101	224	1.105				
92/93	196	22	42	260	884	118	228	1.230				
93/94	264	19	57	340	1.024	129	266	1.419				
94/95	344	22	43	409	1.175	151	288	1.614				
95/96	188	42	51	281	1.066	173	313	1.552				
96/97	168	35	45	248	1.053	186	324	1.563				
97/98	146	31	38	215	1.015	182	333	1.530				

LB Naturwissenschaft.		
WS	1. FS	
	LP	1.-n. FS LP
83/84	2	29
84/85	8	26
85/86	3	20
86/87	13	33
87/88	20	47
88/89	17	54
89/90	29	79
90/91	48	126
91/92	21	125
92/93	31	137
93/94	46	157
94/95	59	172
95/96	27	154
96/97	22	135
97/98	23	137

Musikpädagogik									
WS	1. Fachsemester			1.-n. Fachsemester			Summe		
	LP	SI	S II	LP	SI	S II	LP	SI	S II
83/84	2	11	3	16	14	71	60	145	
84/85	5	16		21	17	64	53	134	
85/86	1	13		14	13	73	53	139	
86/87	3	5		8	13	64	40	117	
87/88	6	7		13	17	74	32	123	
88/89	7	4		11	26	77	15	118	
89/90	6	11		17	35	78	10	123	
90/91	11	13		24	37	83	6	126	
91/92	13	7		20	51	71	4	126	
92/93	2	8		10	44	62	2	108	
93/94	4	3		7	43	56	2	101	
94/95	8	7		15	47	51	2	100	
95/96	7	5		12	48	45	2	95	
96/97	6	5		11	46	41	2	89	
97/98	5	4		9	42	40	2	84	

Einschreibungen für S II seit WS 84/85 nur noch an der MHS Detmold möglich

Physik												
WS	1. Fachsemester			1.-n. Fachsemester			Summe					
	LP	SI	S II	LP	SI	S II	LP	SI	S II	Summe		
83/84		1	4	5			25	68	93			
84/85		1	10	11			17	60	77			
85/86		1	1	2			11	35	46			
86/87		1	5	6			13	43	56			
87/88		4	3	7			15	39	54			
88/89		5	10	15			17	47	64			
89/90		5	15	20			19	54	73			
90/91		3	14	17			22	55	77			
91/92		4	14	18			25	61	86			
92/93		1	10	11			21	67	88			
93/94		6	17	23			25	82	107			
94/95		5	12	17			28	90	118			
95/96		5	14	19			28	101	129			
96/97		3	14	17			34	104	138			
97/98		3	7	10			32	99	131			

aktualisiert 98-Ku-Phy.xls aus WAP-Summenstohistik



Entwicklung der Belegungen in den Lehramtsstudienfächern

Evangelische Religionslehre									
WS	1. Fachsemester			1.-n. Fachsemester			Summe		
	LP	SI	S II	LP	SI	S II	LP	SI	S II
83/84	4	1	12	17	19	31	66	116	
84/85	1	4	6	11	15	24	60	99	
85/86	1	3	5	9	15	23	57	95	
86/87	3	2	2	7	12	20	52	84	
87/88	6	4	4	14	12	25	44	81	
88/89	5	1	3	9	16	20	45	81	
89/90	9	5	5	19	24	21	39	84	
90/91	10	4	9	23	31	20	48	99	
91/92	17	3	8	28	49	22	43	114	
92/93	18	4	5	27	66	22	39	127	
93/94	22	2	7	31	72	19	44	135	
94/95	39	4	6	49	103	24	42	169	
95/96	19	7	4	30	87	31	40	158	
96/97	22	6		28	97	34	37	168	
97/98	25	6	5	36	116	38	42	196	

Katholische Religionslehre									
WS	1. Fachsemester			1.-n. Fachsemester			Summe		
	LP	SI	S II	LP	SI	S II	LP	SI	S II
83/84	9	11	24	44	64	128	203	395	
84/85	4	11	12	27	49	116	184	349	
85/86	13	8	6	27	42	79	160	281	
86/87	12	3	8	23	35	65	151	251	
87/88	4	6	13	23	27	56	130	213	
88/89	23	3	11	37	49	54	118	221	
89/90	34	2	9	45	83	45	110	238	
90/91	53	5	21	79	133	52	105	290	
91/92	43	11	12	66	161	53	98	312	
92/93	52	7	16	75	207	53	101	361	
93/94	61	3	16	80	234	46	107	387	
94/95	90	6	14	110	294	46	104	444	
95/96	52	12	21	85	282	51	128	461	
96/97	46	8	20	74	286	59	132	477	
97/98	59	14	7	80	309	66	132	507	

Romanische Sprachen									
WS	1. Fachsemester			1.-n. Fachsemester			Summe		
	Span.	Fr.	Fr. S II	Span.	Fr.	Fr. S II	Span.	Fr.	Fr. S II
83/84	5	5	13	23	26	33	105	164	
84/85	8	4	8	20	29	24	77	130	
85/86	9	3	3	15	28	23	63	114	
86/87	7	3	9	19	30	15	60	105	
87/88	9	4	8	21	42	6	66	114	
88/89	10	4	12	26	39	16	57	112	
89/90	9	5	18	32	46	19	68	133	
90/91	15	4	29	48	52	15	77	144	
91/92	17	7	19	43	58	19	75	152	
92/93	9	4	19	32	60	11	86	157	
93/94	13	4	17	34	70	15	93	178	
94/95	12	4	18	34	73	16	98	187	
95/96	16	6	22	44	76	21	122	219	
96/97	10	7	13	30	86	24	118	228	
97/98	16	6	21	43	94	25	122	241	

Legende:
Span. => Spanisch
Fr. => Französisch

Sport									
WS	1. Fachsemester			1.-n. Fachsemester			Summe		
	LP	SI	S II	LP	SI	S II	LP	SI	S II
83/84	3	10	25	38	33	197	235	465	
84/85	4	4	18	26	26	153	207	386	
85/86	1	9	9	19	22	122	150	294	
86/87	4	1	9	14	21	88	168	277	
87/88	4	6	14	24	26	70	163	259	
88/89	8	7	18	33	38	65	160	263	
89/90	10	4	14	28	47	54	160	261	
90/91	35	6	35	76	81	53	173	307	
91/92	17	14	34	65	96	64	182	342	
92/93	15	9	29	53	94	71	189	354	
93/94	22	4	39	65	109	62	205	376	
94/95	42	8	28	78	129	64	216	409	
95/96	29	11	38	78	119	79	240	438	
96/97	25	15	44	84	125	87	255	467	
97/98	16	15	33	64	133	97	253	483	

aktualisiert in 98-Reli-Sp.xls. aus KAP-Summenstich

aktualisiert in 98-Text-Ende.xls aus KAP-Summenstohisch

Entwicklung der Belegungen in den Lehramtsstudienfächern

Auslaufende Lehramtsstudienfächer												
WS	Biologie				Sozialwissenschaften				Spez. Wirt.l.lehre			
	1. FS		1.-n. FS		1. Fachsemester		1.-n. Fachsemester		1. FS	1.-n. FS		
	S I	S I	S I	S I	S I	S II	S I	S II	S II	S II		
83/84			105		12	16	28	104	147	251		
84/85			73		10	11	21	99	140	239		
85/86			45		6	8	14	75	134	209		
86/87			17		6	7	13	65	113	178	13	33
87/88			14		8	9	17	60	97	157	21	60
88/89			9					50	76	126	18	68
89/90			6					31	56	87	20	91
90/91			2					23	38	61	35	123
91/92			2					18	26	44	18	108
92/93			2					12	20	32		95
93/94			2					8	17	25		62
94/95			2					7	12	19		44
95/96			2					6	9	15		28
96/97			1					6	8	14		23
97/98			1					6	7	13		20

Textilgestaltung				
WS	1. Fachsemester		1.-n. Fachsemester	
	LP	S II Summe	LP	S II Summe
83/84	15	15	47	134
84/85	12	16	53	112
85/86	11	10	51	81
86/87	8	7	49	60
87/88	12	4	47	59
88/89	16	8	24	61
89/90	25	4	29	69
90/91	22	9	31	90
91/92	27	2	29	106
92/93	31	5	36	123
93/94	42	5	47	152
94/95	36	4	40	166
95/96	39	6	45	173
96/97	40	3	43	167
97/98	36	13	49	164

WS	Fächer mit beruflicher Fachrichtung - nur Sekundarst. II												
	Allgemeine Fächer - nur Sek. II					Fächer mit beruflicher Fachrichtung - nur Sekundarst. II							
	Informatik		Pädagogik		Philosophie	Elektrotechnik		Fertigungstech.		Maschinenbau		Wirtschaftswiss.	
1. FS	1.-n. FS	1. FS	1.-n. FS	1. FS	1.-n. FS	1. FS	1.-n. FS	1. FS	1.-n. FS	1. FS	1.-n. FS	1. FS	1.-n. FS
83/84	12	45	4	34	3	39	0	38	0	4	55	5	155
84/85	16	55	8	33	9	42	2	30	0	0	44	7	122
85/86	15	73	6	39	4	39	2	24	0	0	27	17	112
86/87	30	86	3	39	8	39	0	17	0	2	24	12	105
87/88	20	93	6	41	6	33	1	15	0	1	19	29	128
88/89	41	128	6	43	7	31	1	17	0	5	20	34	137
89/90	27	137	8	43	5	33	2	15	2	4	22	38	184
90/91	22	125	21	57	5	32	3	15	3	9	32	71	230
91/92	27	141	34	89	18	45	6	18	6	11	37	80	274
92/93	12	136	18	89	12	47	4	16	7	9	43	37	272
93/94	18	136	20	98	8	43	2	24	9	10	60	37	268
94/95	14	139	20	110	5	44	5	32	6	4	76	19	262
95/96	11	129	28	134	10	54	1	38	9	4	93	22	264
96/97	16	125	33	156	16	67	1	45	4	6	107	15	249
97/98	10	115	23	155	9	78	2	44	8	6	106	25	220

Abkürzungen:

FS Fachsemester
Spez. Spezielle
Wirt.l.lehre Wirtschaftslehre

Fächerkombinationen im Lehramtsstudiengang Primarstufe Wintersemester 1997/98

Position	Schwerpunktfach	weiteres Unterrichtsfach *)	weiteres Unterrichtsfach *)	Anzahl Studierende
1.	Sachunterricht Gesellschaftslehre	Mathematik	Deutsch	220
2.	Deutsch	Mathematik	kath. Religionslehre	170
3.	Sachunterricht Naturwissenschaft	Mathematik	Deutsch	122
4.	Deutsch	Mathematik	Textilgestaltung	89
5.	Sport	Mathematik	Deutsch	77
6.	Deutsch	Mathematik	ev. Religionslehre	54
7.	kath. Religionslehre	Mathematik	Deutsch	45
8.	Kunst	Mathematik	Deutsch	34
9.	Deutsch	Mathematik	Sport	30
10.	Textilgestaltung	Mathematik	Deutsch	28
11.	ev. Religionslehre	Mathematik	Deutsch	27
12.	Mathematik	Deutsch	kath. Religionslehre	26
13.	Musik	Mathematik	Deutsch	19
14.	Mathematik	Textilgestaltung	Deutsch	16
15.	Mathematik	Deutsch	Sport	15
16.	Mathematik	Deutsch	ev. Religionslehre	12
17.	Deutsch	Mathematik	Kunst	7
18.	Musik	Deutsch	ev. Religionslehre	5
	Musik	Deutsch	kath. Religionslehre	5
20.	Musik	Textilgestaltung	Deutsch	2
	Musik	Deutsch	Sport	2
	Sachunterricht	Musik	Deutsch	2
	Gesellschaftslehre			
23.	Mathematik	Deutsch	Sachunterricht Gesellschaftslehre	1
	Mathematik	Deutsch	Kunst	1
	Deutsch	Mathematik	Musik	1
	Deutsch	Musik	Sport	1
	Sachunterricht	Mathematik	ev. Religionslehre	1
	Naturwissenschaft			
	Sport	Musik	Deutsch	1
Gesamt: **)				1.013

*) Die Reihenfolge der genannten weiteren Unterrichtsfächer entspricht nicht der Reihenfolge der von den Studierenden als 2. und 3. Studienfach belegten Fächer.

**) Die Anzahl der Studierenden differiert von der Gesamtzahl der im 1. Studiengang eingeschriebenen Studierenden, da einige Studierende mit bereits abgeschlossenem 1. Staatsexamen sich erneut als Lehramtsstudierende mit lediglich einem Studienfach bzw. bei Primarstufe mit einem oder zwei Studienfächer immatrikuliert haben. Bei ihnen ist daher keine Möglichkeit für eine Auswertung bzgl. der gewählten Kombination gegeben.

Fächerkombinationen im Lehramtsstudiengang Sekundarstufe I

Wintersemester 1997/98 Teil 1

Position	Unterrichtsfach 1 *)	Unterrichtsfach 2 *)	Anzahl Studierende
1.	Geographie	Deutsch	37
2.	Sport	Geographie	27
3.	Geschichte	Deutsch	25
4.	Religionslehre, kath.	Deutsch	21
5.	Geographie	Mathematik	20
6.	Geschichte	Geographie	19
7.	Sport	Deutsch	18
8.	Sport	Mathematik	17
9.	Deutsch	Mathematik	16
	Physik	Mathematik	16
11.	Hauswirtschaftswiss.	Deutsch	14
12.	Deutsch	Textilgestaltung	13
13.	Geographie	Englisch	13
14.	Englisch	Deutsch	12
15.	Religionslehre, ev.	Deutsch	10
16.	Chemie	Mathematik	9
	Geschichte	Mathematik	9
18.	Kunst	Deutsch	8
	Musik	Mathematik	8
	Textilgestaltung	Mathematik	8
21.	Geschichte	Englisch	7
	Hauswirtschaftswiss.	Englisch	7
	Kunst	Mathematik	7
	Religionslehre, kath.	Mathematik	7
25.	Englisch	Musik	6
	Französisch	Englisch	6
	Kunst	Textilgestaltung	6
28.	Deutsch	Musik	5
	Englisch	Textilgestaltung	5
	Französisch	Mathematik	5
	Hauswirtschaftswiss.	Geographie	5
	Hauswirtschaftswiss.	Mathematik	5
	Religionslehre, kath.	Geschichte	5
34.	Englisch	Mathematik	4
	Kunst	Englisch	4
	Kunst	Geographie	4
	Religionslehre, ev.	Musik	4
	Religionslehre, kath.	Englisch	4
39.	Geographie	Textilgestaltung	3
	Hauswirtschaftswiss.	Religionslehre, ev.	3
	Kunst	Geschichte	3
	Kunst	Religionslehre, ev.	3
	Religionslehre, ev.	Mathematik	3
	Sport	Englisch	3
45.	Französisch	Deutsch	2
	Französisch	Geographie	2
	Französisch	Musik	2
	Geographie	Chemie	2

Fächerkombinationen im Lehramtsstudiengang Sekundarstufe I

Wintersemester 1997/98

Teil 2

Position	Unterrichtsfach 1 *)	Unterrichtsfach 2 *)	Anzahl Studierende
	Geographie	Sozialwiss.	2
	Hauswirtschaftswiss.	Geschichte	2
	Kunst	Musik	2
	Religionslehre, kath.	Geographie	2
	Religionslehre, kath.	Textilgestaltung	2
	Sport	Chemie	2
	Sport	Geschichte	2
	Sport	Kunst	2
	Textilgestaltung	Musik	2
59.	Chemie	Textilgestaltung	1
	Deutsch	Chemie	1
	Deutsch	Physik	1
	Deutsch	Sozialwiss.	1
	Englisch	Physik	1
	Französisch	Textilgestaltung	1
	Geographie	Physik	1
	Geschichte	Französisch	1
	Geschichte	Musik	1
	Geschichte	Physik	1
	Geschichte	Religionslehre, ev.	1
	Geschichte	Textilgestaltung	1
	Hauswirtschaftswiss.	Chemie	1
	Hauswirtschaftswiss.	Französisch	1
	Hauswirtschaftswiss.	Sozialwiss.	1
	Hauswirtschaftswiss.	Textilgestaltung	1
	Kunst	Französisch	1
	Kunst	Physik	1
	Kunst	Religionslehre, kath.	1
	Kunst	Sozialwiss.	1
	Physik	Musik	1
	Religionslehre, ev.	Biologie (auslaufendes Fach)	1
	Religionslehre, ev.	Geographie	1
	Religionslehre, ev.	Textilgestaltung	1
	Religionslehre, kath.	Musik	1
	Religionslehre, kath.	Physik	1
	Sozialwiss.	Textilgestaltung	1
	Sport	Musik	1
	Sport	Physik	1
	Sport	Religionslehre, ev.	1
	Sport	Religionslehre, kath.	1
	Gesamt **)		493

*) Die Reihenfolge der genannten Unterrichtsfächer entspricht nicht der Reihenfolge der von den Studierenden als 1. und 2. Studienfach belegten Fächer.

**) Die Anzahl der Studierenden differiert von der Gesamtzahl der im 1. Studiengang eingeschriebenen Studierenden, da einige Studierende mit bereits abgeschlossenem 1. Staatsexamen sich erneut als Lehramtsstudierende mit lediglich einem Studienfach bzw. bei Primarstufe mit einem oder zwei Studienfächer immatrikuliert haben. Bei ihnen ist daher keine Möglichkeit für eine Auswertung bzgl. der gewählten Kombination gegeben.

Fächerkombinationen im Lehramtsstudiengang Sekundarstufe II

Wintersemester 1997/98

Teil 1

Position	Unterrichtsfach 1 *)	Unterrichtsfach 2 *)	Anzahl Studierende
1.	Englisch	Deutsch	80
2.	Geschichte	Deutsch	71
3.	Informatik	Mathematik	56
4.	Kunst	Deutsch	53
5.	Fertigungstechnik	Maschinenbau	48
	Physik	Mathematik	48
7.	Geschichte	Englisch	43
8.	Sport	Wirtschaftswissenschaften	42
9.	kath. Religionslehre	Deutsch	41
10.	Deutsch	Wirtschaftswissenschaften	39
11.	Englisch	Wirtschaftswissenschaften	36
12.	Französisch	Englisch	31
	Pädagogik	Deutsch	31
14.	Kunst	Pädagogik	30
	Sport	Mathematik	30
16.	Sport	Englisch	28
17.	Sport	Deutsch	26
18.	Kunst	Englisch	23
	Sport	Pädagogik	23
20.	Wirtschaftswissenschaften	Mathematik	22
21.	Englisch	Spanisch	21
	Pädagogik	Englisch	21
23.	Deutsch	Philosophie	20
24.	Chemie	Mathematik	19
25.	Französisch	Deutsch	17
26.	Elektrotechnik	Mathematik	16
	Kunst	Französisch	16
	kath. Religionslehre	Englisch	16
29.	Kunst	Mathematik	15
	kath. Religionslehre	Geschichte	15
31.	Sport	Kunst	14
32.	Sport	Informatik	13
	Wirtschaftswissenschaften	Spanisch	13
34.	Geschichte	Französisch	12
	Pädagogik	Mathematik	12
	kath. Religionslehre	Mathematik	12
	Wirtschaftswissenschaften	Spez. Wirtschaftslehre	12
38.	Sport	Geschichte	11
39.	Deutsch	Spanisch	10
	Sport	Elektrotechnik	10
41.	Deutsch	Mathematik	9
	Mathematik	Maschinenbau	9
	ev. Religionslehre	Deutsch	9
	Sport	Chemie	9
	Sport	Maschinenbau	9
46.	Französisch	Spanisch	8
	Geschichte	Mathematik	8
	Informatik	Physik	8

Fächerkombinationen im Lehramtsstudiengang Sekundarstufe II

Wintersemester 1997/98

Teil 2

Position	Unterrichtsfach 1 *)	Unterrichtsfach 2 *)	Anzahl Studierende
52.	kath. Religionslehre	Pädagogik	8
	kath. Religionslehre	Wirtschaftswissenschaften	8
	Englisch	Mathematik	7
	Französisch	Wirtschaftswissenschaften	7
	Geschichte	Philosophie	7
56.	Sport	Französisch	7
	Englisch	Philosophie	6
	Geschichte	Spanisch	6
	Kunst	kath. Religionslehre	6
60.	kath. Religionslehre	Französisch	6
	Geschichte	Chemie	5
	Informatik	Deutsch	5
	Informatik	Pädagogik	5
	Kunst	Geschichte	5
	ev. Religionslehre	Englisch	5
	ev. Religionslehre	Wirtschaftswissenschaften	5
	Sport	Spanisch	5
67.	Französisch	Mathematik	4
	Geschichte	ev. Religionslehre	4
	Informatik	Chemie	4
	Kunst	ev. Religionslehre	4
	Sport	Philosophie	4
72.	Chemie	Maschinenbau	3
	Chemie	Physik	3
	Elektrotechnik	Physik	3
	Französisch	Philosophie	3
	Philosophie	Mathematik	3
	Physik	Philosophie	3
	ev. Religionslehre	Mathematik	3
	kath. Religionslehre	Maschinenbau	3
	Spanisch	Mathematik	3
81.	Englisch	Elektrotechnik	2
	Englisch	Maschinenbau	2
	Französisch	Pädagogik	2
	Geschichte	Pädagogik	2
	Kunst	Chemie	2
	Kunst	Informatik	2
	Kunst	Physik	2
	Kunst	Spanisch	2
	Pädagogik	Chemie	2
	Pädagogik	Physik	2
	Physik	Maschinenbau	2
	kath. Religionslehre	Chemie	2
	kath. Religionslehre	Philosophie	2
	Sport	kath. Religionslehre	2
Wirtschaftswissenschaften	Philosophie	2	
96.	Chemie	Musik	1
	Chemie	Philosophie	1

Fächerkombinationen im Lehramtsstudiengang Sekundarstufe II

Wintersemester 1997/98

Teil 3

Position	Unterrichtsfach 1 *)	Unterrichtsfach 2 *)	Anzahl Studierende
	Deutsch	Maschinenbau	1
	Englisch	Chemie	1
	Englisch	Sozialwissenschaften	1
	Französisch	Chemie	1
	Geschichte	Musik	1
	Geschichte	Sozialwissenschaften	1
	Informatik	Elektrotechnik	1
	Informatik	Englisch	1
	Informatik	Philosophie	1
	Informatik	ev. Religionslehre	1
	Kunst	Sozialwissenschaften	1
	Pädagogik	Philosophie	1
	Pädagogik	Wirtschaftswissenschaften	1
	ev. Religionslehre	Maschinenbau	1
	ev. Religionslehre	Philosophie	1
	ev. Religionslehre	Physik	1
	ev. Religionslehre	Sozialwissenschaften	1
	kath. Religionslehre	Physik	1
	kath. Religionslehre	Spanisch	1
	Spanisch	Sozialwissenschaften	1
	Sport	Physik	1
	Gesamt **)		1.377

*) Die Reihenfolge der genannten Unterrichtsfächer entspricht nicht der Reihenfolge der von den Studierenden als 1. und 2. Studienfach belegten Fächer.

**) Die Anzahl der Studierenden differiert von der Gesamtzahl der im 1. Studiengang eingeschriebenen Studierenden, da einige Studierende mit bereits abgeschlossenem 1. Staatsexamen sich erneut als Lehramtsstudierende mit lediglich einem Studienfach bzw. bei Primarstufe mit einem oder zwei Studienfächer immatrikuliert haben. Bei ihnen ist daher keine Möglichkeit für eine Auswertung bzgl. der gewählten Kombination gegeben.

Studiengänge

- Entwicklung der Studiengänge
 - Entwicklung der Fächerbelegungen
 - Gewählte Fächerkombinationen
 (WS 1997/98)

Nummer	Fach	ECTS	Prüfung	Prüfungstermin	Prüfungsort
50	Kath. Religionslehre	1	Klausur	Januar	1
	Kath. Religionslehre	1	Klausur	Januar	1
	Englisch	1	Klausur	Januar	1
	Französisch	1	Klausur	Januar	1
	Deutsch	1	Klausur	Januar	1
58	Spanisch	1	Klausur	Januar	1
	Englisch	1	Klausur	Januar	1
	Geschichte	1	Klausur	Januar	1
	Kunst	1	Klausur	Januar	1
	Kath. Religionslehre	1	Klausur	Januar	1
60	Geschichte	1	Klausur	Januar	1
	Informatik	1	Klausur	Januar	1
	Informatik	1	Klausur	Januar	1
	Kunst	1	Klausur	Januar	1
	Kath. Religionslehre	1	Klausur	Januar	1
62	Kath. Religionslehre	1	Klausur	Januar	1
	Kath. Religionslehre	1	Klausur	Januar	1
	Spanisch	1	Klausur	Januar	1
	Englisch	1	Klausur	Januar	1
	Physik	1	Klausur	Januar	1
64	Spanisch	1	Klausur	Januar	1
	Spanisch	1	Klausur	Januar	1
	Mathematik	1	Klausur	Januar	1
	Physik	1	Klausur	Januar	1
	Physik	1	Klausur	Januar	1
66	Physik	1	Klausur	Januar	1
	Physik	1	Klausur	Januar	1
	Physik	1	Klausur	Januar	1
	Physik	1	Klausur	Januar	1
	Physik	1	Klausur	Januar	1
68	Physik	1	Klausur	Januar	1
	Physik	1	Klausur	Januar	1
	Physik	1	Klausur	Januar	1
	Physik	1	Klausur	Januar	1
	Physik	1	Klausur	Januar	1
70	Physik	1	Klausur	Januar	1
	Physik	1	Klausur	Januar	1
	Physik	1	Klausur	Januar	1
	Physik	1	Klausur	Januar	1
	Physik	1	Klausur	Januar	1

