



**UNIVERSITÄTS-  
BIBLIOTHEK  
PADERBORN**

# **Universitätsbibliothek Paderborn**

## **Studierenden- und Absolventenspiegel**

**Universität Paderborn**

**Paderborn, Wintersemester 1997/1998**

Die Diplom-Studiengänge, Ergänzungs- und Zusatzstudiengänge,  
Promotionsstudien

**urn:nbn:de:hbz:466:1-39528**

# Die Diplom- Studiengänge

(Erziehungs- und Sportwissenschaften)



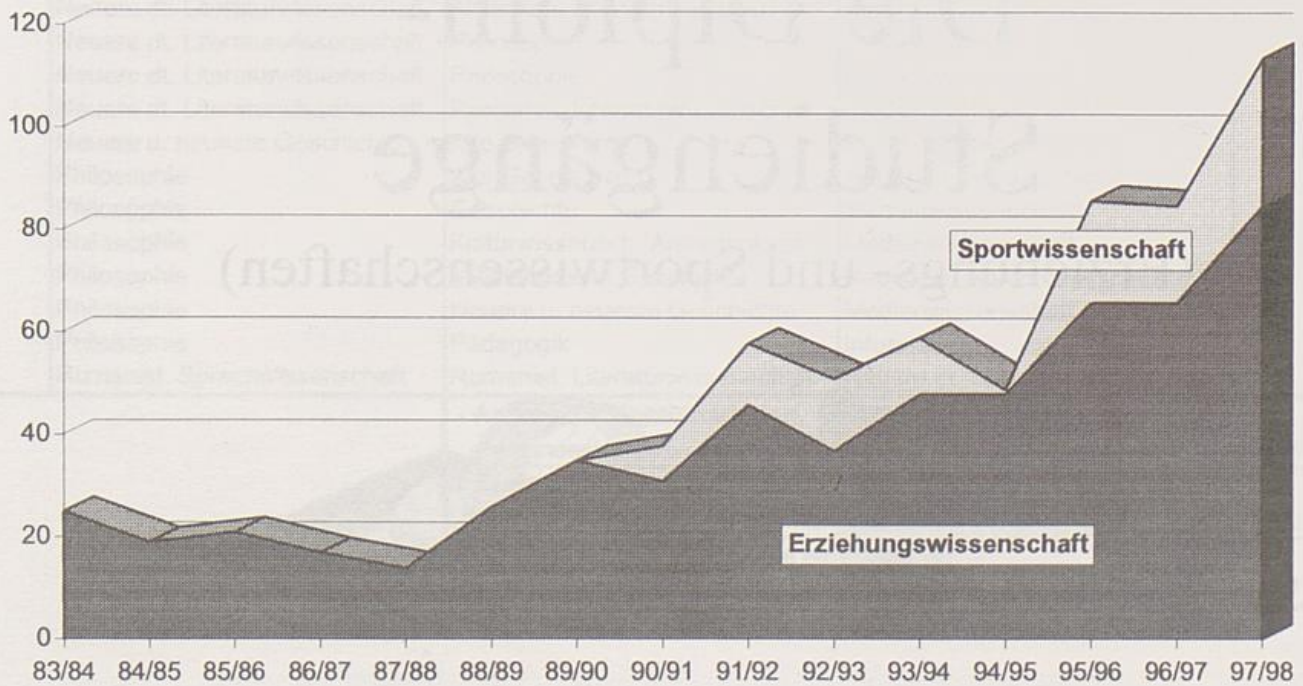
## Die Ergänzungs- und Zusatzstudien

## Die Promotionsstudien



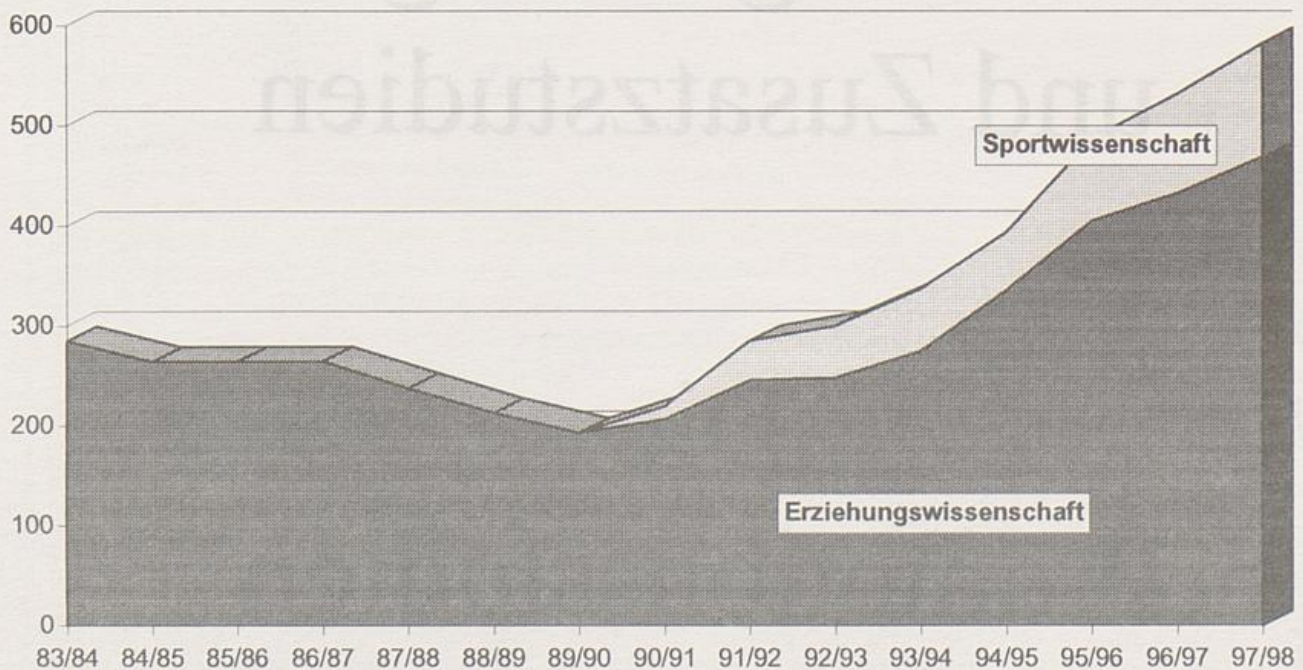
# Entwicklung der Studierendenzahlen in den Diplom-Studiengängen Erziehung- und Sportwissenschaft

## Erstsemester



Wintersemester	83/84	84/85	85/86	86/87	87/88	88/89	89/90	90/91	91/92	92/93	93/94	94/95	95/96	96/97	97/98
Erziehungswissenschaft	25	19	21	17	14	26	35	31	46	37	48	48	66	66	85
Sportwissenschaft	Dipl.-Sportwissenschaft erstmalig seit WS 1990/91							7	12	14	11	1	20	19	29

## Gesamtzahl



Wintersemester	83/84	84/85	85/86	86/87	87/88	88/89	89/90	90/91	91/92	92/93	93/94	94/95	95/96	96/97	97/98
Erziehungswissenschaft	285	264	264	265	238	213	193	207	246	248	275	336	405	433	469
Sportwissenschaft	Dipl.-Sportwissenschaft erstmalig seit WS 1990/91							13	39	52	62	58	82	99	114

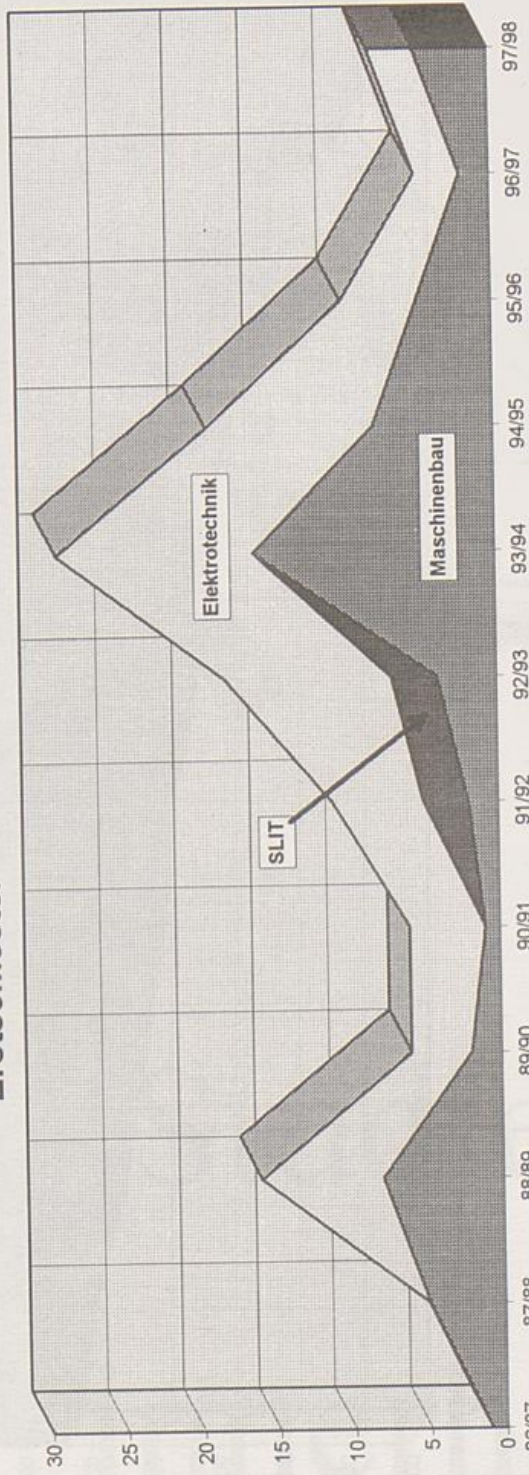
aktualisiert in ER-SP-83.xls aus Stuf-Statistik A!



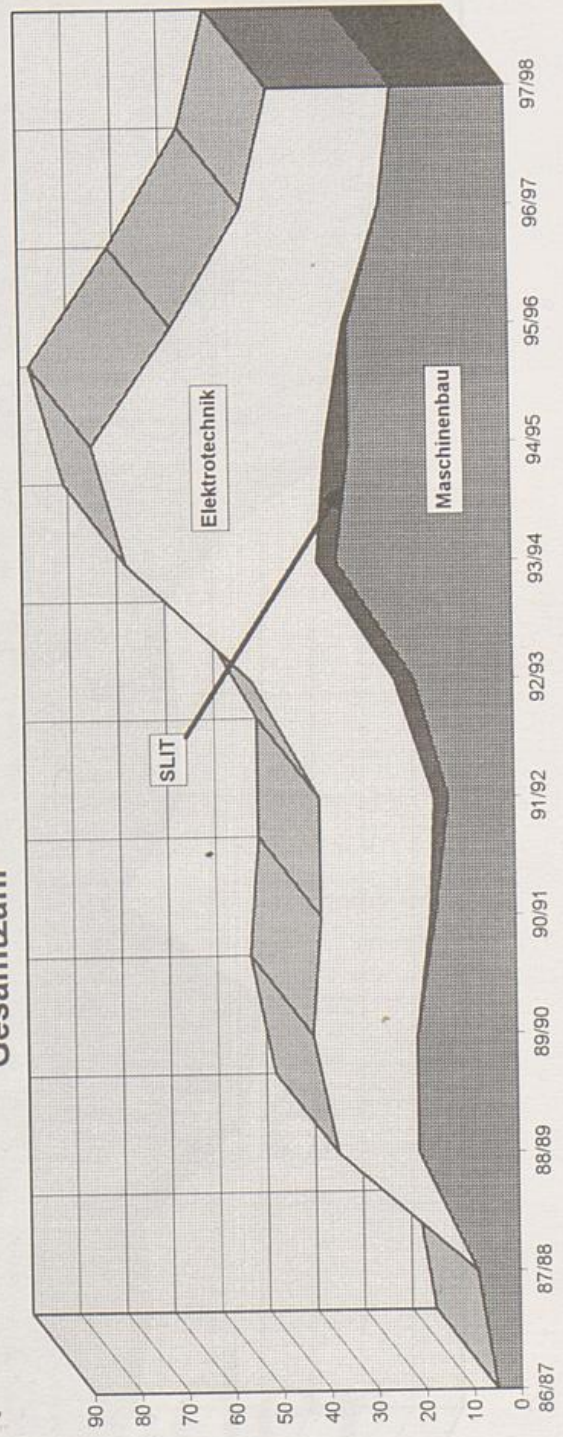
analysiert in Ergau\_83.xls aus Sep-Statistik A?

## Entwicklung der Studierendenzahlen in den Ergänzungs- und Zusatzstudiengängen

Erstsemester



Gesamtzahl



WS	Maschinenbau	Elektrotechnik	SLIT *)	Summe
	Studiengänge erstmals seit WS 86/87 bzw. später angeboten			
86/87	1			1
87/88	5			5
88/89	8	8		16
89/90	2	4		6
90/91	1	5		6
91/92	2	6	3	11
92/93	4	11	3	18
93/94	16	13		29
94/95	8	11		19
95/96	5	5		10
96/97	2	3		5
97/98	5	3		8

WS	Maschinenbau	Elektrotechnik	SLIT *)	Summe
	Studiengänge erstmals seit WS 86/87 bzw. später angeboten			
86/87	5			5
87/88	9			9
88/89	21	17		38
89/90	21	22		43
90/91	17	23	1	41
91/92	14	24	3	41
92/93	21	30	4	55
93/94	37	40	4	81
94/95	34	49	5	88
95/96	34	36	1	71
96/97	27	29		56
97/98	24	26		50

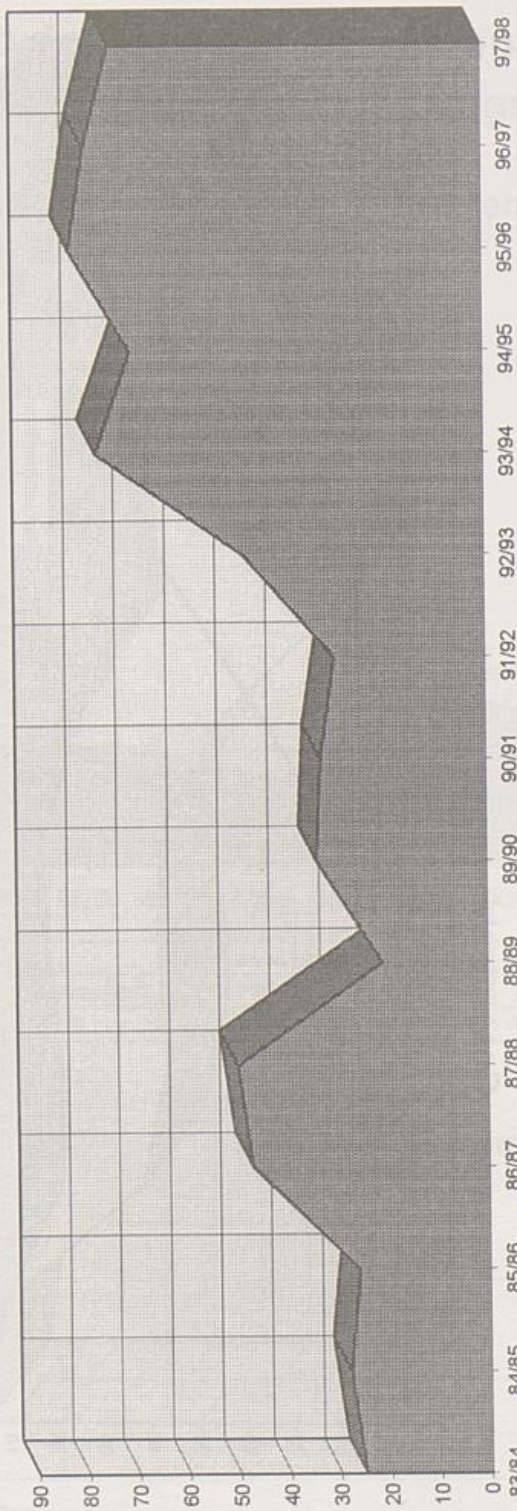
\*) Sprach- und Literaturwissenschaftliche Informations- und Textverarbeitung; Modellversuch wurde eingestellt



# Entwicklung der Studierendenzahlen in den Promotionsstudien

WS	Erstsemester
83/84	25
84/85	28
85/86	26
86/87	47
87/88	50
88/89	21
89/90	34
90/91	33
91/92	30
92/93	48
93/94	77
94/95	70
95/96	82
96/97	79
<b>97/98</b>	<b>74</b>

Erstsemester



WS	Gesamtzahl
83/84	161
84/85	179
85/86	222
86/87	251
87/88	271
88/89	294
89/90	304
90/91	335
91/92	360
92/93	359
93/94	409
94/95	453
95/96	518
96/97	594
<b>97/98</b>	<b>623</b>

Gesamtzahl

