



UNIVERSITÄTS-
BIBLIOTHEK
PADERBORN

Universitätsbibliothek Paderborn

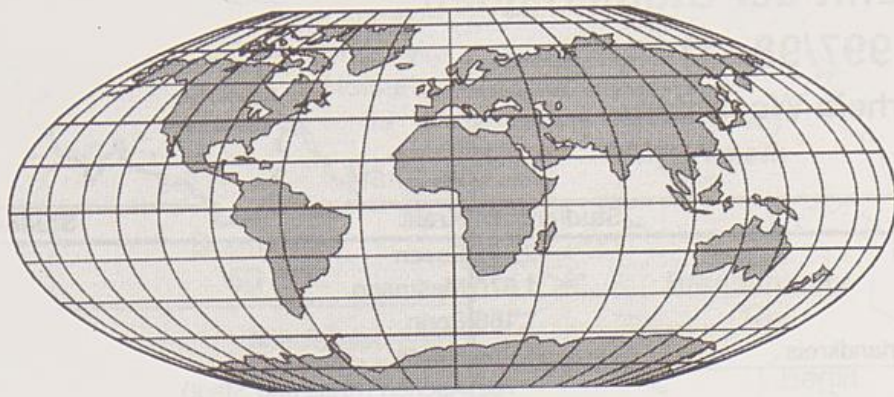
Studierenden- und Absolventenspiegel

Universität Paderborn

Paderborn, Wintersemester 1997/1998

Herkunft und Staatsangehörigkeit der Studierenden

urn:nbn:de:hbz:466:1-39528



Herkunft und
Staatsangehörigkeit
der
Studierenden
im Wintersemester 1997/98

Herkunft der Studierenden

WS 1997/98 *)

- Nordrhein Westfalen -



Kreis	Studierende	Kreis	Studierende
Paderborn	2.998	Essen	50
Soest	1.570	Mettmann	50
Höxter	1.168	Bonn	48
Hochsauerlandkreis	1.076	Neuss	46
Lippe	762	Aachen (Kreis und Stadt)	45
Bielefeld	662	Wuppertal	45
Gütersloh	646	Bochum	41
Minden-Lübbecke	342	Duisburg	41
Warendorf	312	Rhein-Sieg-Kreis	37
Herford	270	Krefeld	31
Hamm	267	Heinsberg	29
Märkischer Kreis	230	Ennepe-Ruhr-Kreis	28
Münster	155	Oberbergischer Kreis	27
Steinfurt	154	Mönchengladbach	23
Unna	144	Erftkreis	22
Dortmund	92	Düren	21
Recklinghausen	84	Oberhausen	15
Borken	82	Gelsenkirchen	14
Viersen	72	Leverkusen	14
Coesfeld	68	Herne	13
Kleve	67	Bottrop	12
Köln	66	Solingen	12
Wesel	64	Remscheid	10
Düsseldorf, Landeshauptstadt	61	Rheinisch-Bergischer Kreis	10
Olpe	61	Euskirchen	9
Siegen-Wittgenstein	58	Mühlheim an der Ruhr	9
Hagen	56	ohne Angabe Kreis	5
		Summe NRW	12.294
		Anteil an Studierenden gesamt	77,96%

***) Anmerkung** (gilt für die Statistiken über die **Herkunft der Studierenden**):

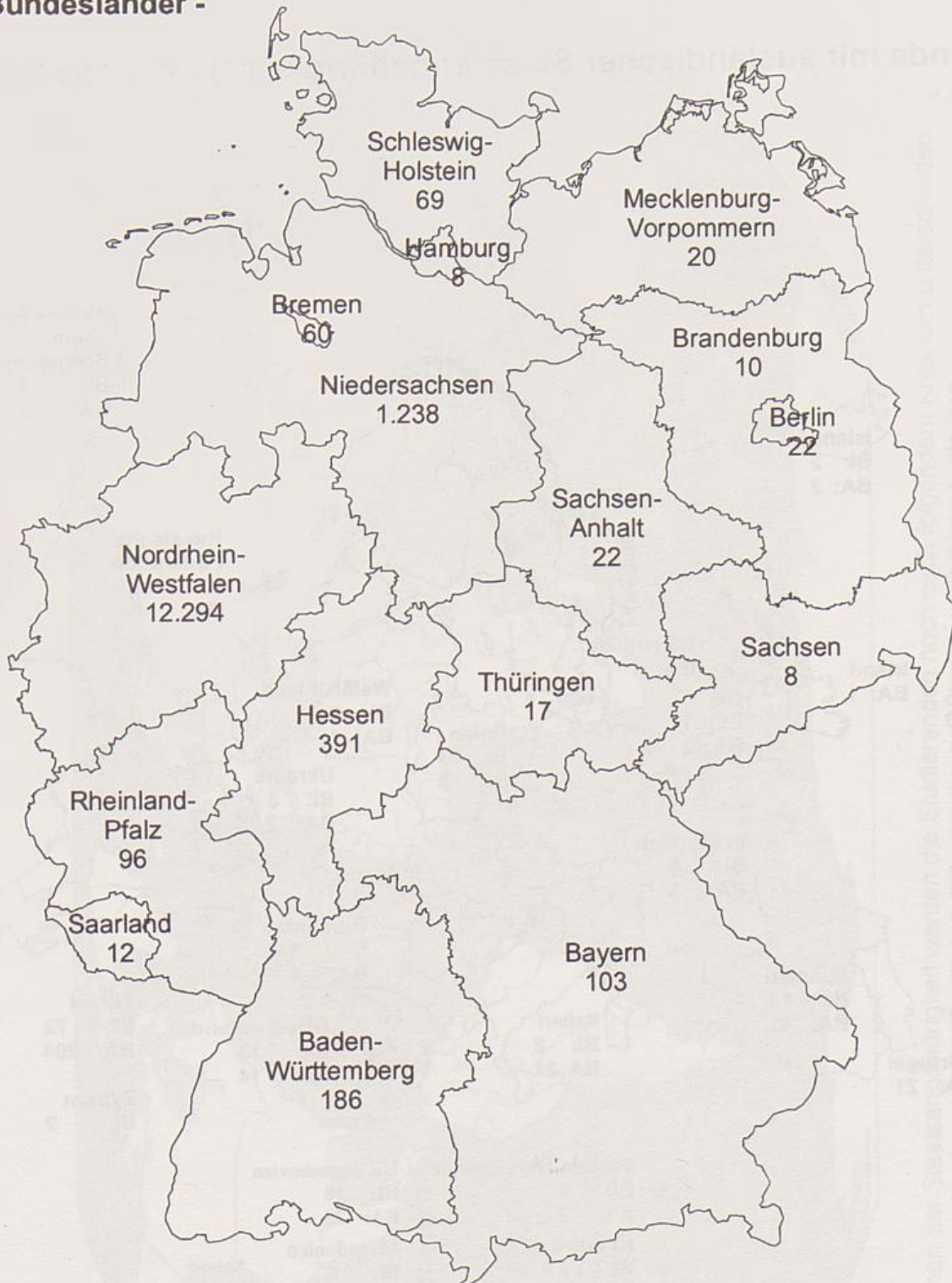
Über die Herkunft der Studierenden sind nur eingeschränkt Aussagen möglich, da keine validen Daten darüber vorliegen, an welchen Orten die Studierenden direkt vor Aufnahme des Studiums an der Uni-GH Paderborn lebten.

Um trotzdem annähernd die regionale Herkunft der Studierenden abbilden zu können, wurden die Orte des Erwerbs der Hochschulzugangsberechtigung ausgewertet (nur für Deutschland detailliert möglich). Sie unterliegen der Einschränkung, daß Umzüge der Studierenden zwischen diesem Zeitpunkt und der Aufnahme des Studiums nicht berücksichtigt werden.

Bildungsinländer, d.h. in Deutschland geborene Studierende mit ausländischer Staatsangehörigkeit, werden in diesen Statistiken einbezogen.

Herkunft *) der Studierenden - WS 1997/98

- Bundesländer -



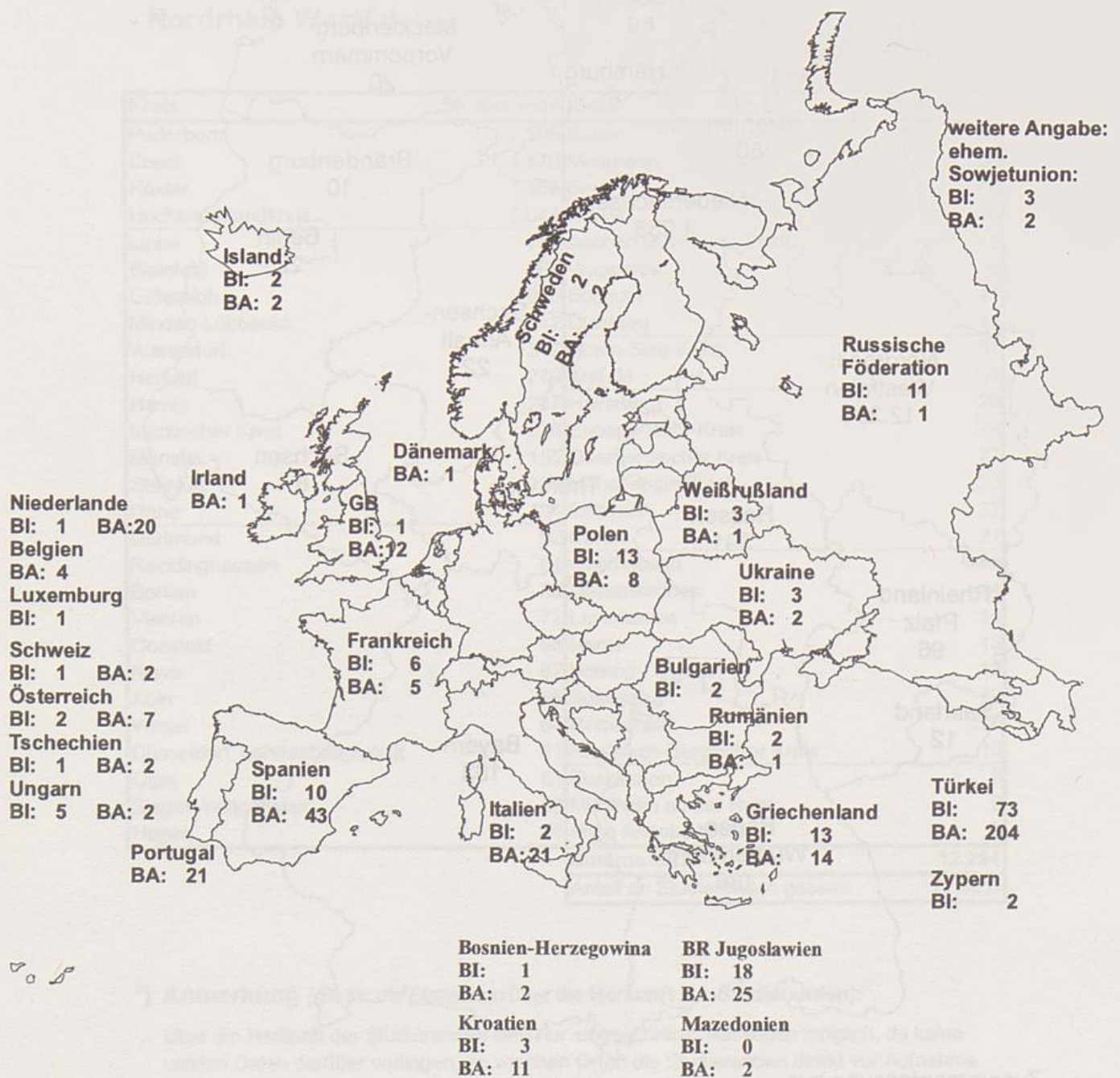
Zusammenfassung zur Herkunft der Studierenden

davon mit

	Gesamtzahlen *)	deutscher Staatsangeh.	ausländ. Staatsangeh.
Inland:	14.556	14.102	454
Ausland:	625	69	556

*) Insgesamt 589 Studierende (davon 540 mit deutscher und 39 mit ausländischer Staatsangehörigkeit) konnten aufgrund fehlender bzw. fehlerhafter Angaben nicht in den Statistiken über die Herkunft der Studierenden berücksichtigt werden.

Studierende mit ausländischer Staatsangehörigkeit *) - WS 1997/98 - Europa -



*) Im Rahmen der Staatsangehörigkeit werden die Studierenden noch nach folgendem Kriterium unterschieden

- BI: Bildungsinländer, d.h. Studierende mit ausländischer Staatsangehörigkeit, die ihre Hochschulzugangsberechtigung in Deutschland erworben haben
- BA: Bildungsausländer, d.h. Studierende mit ausländischer Staatsangehörigkeit, die ihre Hochschulzugangsberechtigung im Ausland erworben haben

Studierende mit ausländischer Staatsangehörigkeit - WS 1997/98 *)

- Welt -



*) Im Rahmen der Staatsangehörigkeit werden die Studierenden noch nach folgendem Kriterium unterschieden

- BI: Bildungsinländer, d.h. Studierende mit ausländischer Staatsangehörigkeit, die ihre Hochschulzugangsberechtigung in Deutschland erworben haben
- BA: Bildungsausländer, d.h. Studierende mit ausländischer Staatsangehörigkeit, die ihre Hochschulzugangsberechtigung im Ausland erworben haben

Erdteil	Staaten	Daten	Ergebnis
Afrika	Afghanistan	Summe - Bildungsinländer	3
		Summe - Bildungsausländer	3
	Afrika, westspanisch	Summe - Bildungsinländer	1
		Summe - Bildungsausländer	1
	ÄGYPTEN	Summe - Bildungsinländer	8
		Summe - Bildungsausländer	3
	Algerien	Summe - Bildungsinländer	6
		Summe - Bildungsausländer	4
	Äthiopien	Summe - Bildungsinländer	0
		Summe - Bildungsausländer	2
	Benin	Summe - Bildungsinländer	0
		Summe - Bildungsausländer	2
	Burkina Faso	Summe - Bildungsinländer	1
		Summe - Bildungsausländer	0
	Burundi	Summe - Bildungsinländer	1
		Summe - Bildungsausländer	1
	Cote d'Ivoire	Summe - Bildungsinländer	2
		Summe - Bildungsausländer	0
	Gabun	Summe - Bildungsinländer	2
		Summe - Bildungsausländer	0
	Ghana	Summe - Bildungsinländer	6
		Summe - Bildungsausländer	0
	Guinea-Bissao	Summe - Bildungsinländer	0
		Summe - Bildungsausländer	1
	Kamerun	Summe - Bildungsinländer	52
		Summe - Bildungsausländer	15
	Kenia	Summe - Bildungsinländer	0
		Summe - Bildungsausländer	1
	Kongo, Volksrepublik	Summe - Bildungsinländer	2
		Summe - Bildungsausländer	0
	Marokko	Summe - Bildungsinländer	16
		Summe - Bildungsausländer	5
	Mauretanien	Summe - Bildungsinländer	2
Summe - Bildungsausländer		1	
Nigeria	Summe - Bildungsinländer	12	
	Summe - Bildungsausländer	2	
Ruanda	Summe - Bildungsinländer	0	
	Summe - Bildungsausländer	1	
Sri Lanka	Summe - Bildungsinländer	0	
	Summe - Bildungsausländer	1	
Sudan	Summe - Bildungsinländer	2	
	Summe - Bildungsausländer	1	
Togo	Summe - Bildungsinländer	2	
	Summe - Bildungsausländer	0	
Tschad	Summe - Bildungsinländer	1	
	Summe - Bildungsausländer	0	
Tunesien	Summe - Bildungsinländer	14	
	Summe - Bildungsausländer	4	
Uganda	Summe - Bildungsinländer	1	
	Summe - Bildungsausländer	0	
Zaire, Republik	Summe - Bildungsinländer	3	
	Summe - Bildungsausländer	0	
Afrika Summe - Bildungsinländer			137
Afrika Summe - Bildungsausländer			48
Asien	Bangladesh	Summe - Bildungsinländer	1
		Summe - Bildungsausländer	0
	China, Volksrepublik, Tibet	Summe - Bildungsinländer	65

Erdteil	Staaten	Daten	Ergebnis	
		Summe - Bildungsausländer	8	
	Indien	Summe - Bildungsinländer Summe - Bildungsausländer	6 7	
	Indonesien	Summe - Bildungsinländer Summe - Bildungsausländer	6 3	
	Irak	Summe - Bildungsinländer Summe - Bildungsausländer	0 2	
	Iran	Summe - Bildungsinländer Summe - Bildungsausländer	12 20	
	Israel	Summe - Bildungsinländer Summe - Bildungsausländer	4 1	
	Japan	Summe - Bildungsinländer Summe - Bildungsausländer	3 0	
	Jordanien	Summe - Bildungsinländer Summe - Bildungsausländer	0 5	
	Kasachstan	Summe - Bildungsinländer Summe - Bildungsausländer	0 1	
	Katar	Summe - Bildungsinländer Summe - Bildungsausländer	0 1	
	Kenia	Summe - Bildungsinländer Summe - Bildungsausländer	1 0	
	Korea, Nord	Summe - Bildungsinländer Summe - Bildungsausländer	1 0	
	Korea, Süd	Summe - Bildungsinländer Summe - Bildungsausländer	19 4	
	Libanon	Summe - Bildungsinländer Summe - Bildungsausländer	1 1	
	Pakistan	Summe - Bildungsinländer Summe - Bildungsausländer	2 1	
	Senegal	Summe - Bildungsinländer Summe - Bildungsausländer	2 1	
	Syrien	Summe - Bildungsinländer Summe - Bildungsausländer	0 1	
	Tadschikistan	Summe - Bildungsinländer Summe - Bildungsausländer	1 0	
	Taiwan	Summe - Bildungsinländer Summe - Bildungsausländer	4 0	
	Vietnam	Summe - Bildungsinländer Summe - Bildungsausländer	2 18	
	Asien Summe - Bildungsinländer			130
	Asien Summe - Bildungsausländer			74
	Europa	Belgien	X Summe - Bildungsinländer Summe - Bildungsausländer	0 4
		Bosnien-Herzegowina	Summe - Bildungsinländer Summe - Bildungsausländer	1 2
		Bulgarien	Summe - Bildungsinländer Summe - Bildungsausländer	2 0
		Dänemark und Färöer	X Summe - Bildungsinländer Summe - Bildungsausländer	0 1
		Frankreich, einschl. Korsika	X Summe - Bildungsinländer Summe - Bildungsausländer	6 5
		Griechenland	X Summe - Bildungsinländer Summe - Bildungsausländer	13 14
Großbritannien und Nordirland		X Summe - Bildungsinländer Summe - Bildungsausländer	1 12	
Irland		X Summe - Bildungsinländer Summe - Bildungsausländer	0 1	

Erdteil	Staaten	Daten	Ergebnis
	Island	Summe - Bildungsinländer	2
		Summe - Bildungsausländer	2
	Italien	Summe - Bildungsinländer	2
		Summe - Bildungsausländer	21
	Jugoslawien (Serbien, Montenegro)	Summe - Bildungsinländer	18
		Summe - Bildungsausländer	25
	Kroatien	Summe - Bildungsinländer	3
		Summe - Bildungsausländer	11
	Litauen	Summe - Bildungsinländer	1
		Summe - Bildungsausländer	1
	Luxemburg	Summe - Bildungsinländer	1
		Summe - Bildungsausländer	0
	Mazedonien, Ehem.jugoslawische Republik	Summe - Bildungsinländer	0
		Summe - Bildungsausländer	2
	Niederlande	Summe - Bildungsinländer	1
		Summe - Bildungsausländer	20
	Österreich	Summe - Bildungsinländer	2
		Summe - Bildungsausländer	7
	Polen	Summe - Bildungsinländer	13
		Summe - Bildungsausländer	8
	Portugal	Summe - Bildungsinländer	0
		Summe - Bildungsausländer	21
	Rumänien	Summe - Bildungsinländer	2
		Summe - Bildungsausländer	1
	Russische Föderation	Summe - Bildungsinländer	11
		Summe - Bildungsausländer	1
	Schweden	Summe - Bildungsinländer	2
		Summe - Bildungsausländer	2
	Schweiz	Summe - Bildungsinländer	1
		Summe - Bildungsausländer	2
	Sowjetunion ALT	Summe - Bildungsinländer	3
		Summe - Bildungsausländer	2
Spanien	Summe - Bildungsinländer	10	
	Summe - Bildungsausländer	43	
Tschechische Republik	Summe - Bildungsinländer	0	
	Summe - Bildungsausländer	1	
Tschechoslowakei ALT	Summe - Bildungsinländer	1	
	Summe - Bildungsausländer	1	
Türkei	Summe - Bildungsinländer	73	
	Summe - Bildungsausländer	204	
Ukraine	Summe - Bildungsinländer	3	
	Summe - Bildungsausländer	2	
Ungarn	Summe - Bildungsinländer	5	
	Summe - Bildungsausländer	2	
Weißrußland (Belarus)	Summe - Bildungsinländer	3	
	Summe - Bildungsausländer	1	
Zypern	Summe - Bildungsinländer	2	
	Summe - Bildungsausländer	0	
Europa Summe - Bildungsinländer			182
Europa Summe - Bildungsausländer			419
Mittelamerika	Ecuador	Summe - Bildungsinländer	1
		Summe - Bildungsausländer	0
	Guatemala	Summe - Bildungsinländer	0
		Summe - Bildungsausländer	1
	Haiti	Summe - Bildungsinländer	1
Summe - Bildungsausländer		0	
Mexiko	Summe - Bildungsinländer	1	

Erdteil	Staaten	Daten	Ergebnis
		Summe - Bildungsausländer	1
	Venezuela	Summe - Bildungsinländer	7
		Summe - Bildungsausländer	1
Mittelamerika Summe - Bildungsinländer			10
Mittelamerika Summe - Bildungsausländer			3
Nordamerika	Kanada	Summe - Bildungsinländer	0
		Summe - Bildungsausländer	1
	USA	Summe - Bildungsinländer	9
		Summe - Bildungsausländer	5
Nordamerika Summe - Bildungsinländer			9
Nordamerika Summe - Bildungsausländer			6
Südamerika	Argentinien	Summe - Bildungsinländer	1
		Summe - Bildungsausländer	0
	Bolivien	Summe - Bildungsinländer	0
		Summe - Bildungsausländer	2
	Brasilien	Summe - Bildungsinländer	4
		Summe - Bildungsausländer	1
	Kolumbien	Summe - Bildungsinländer	1
		Summe - Bildungsausländer	0
	Peru	Summe - Bildungsinländer	4
		Summe - Bildungsausländer	1
Südamerika Summe - Bildungsinländer			10
Südamerika Summe - Bildungsausländer			4
(Leer)	ohne Angabe	Summe - Bildungsinländer	1
		Summe - Bildungsausländer	6
	Staatenlos	Summe - Bildungsinländer	1
		Summe - Bildungsausländer	1
	Ungeklärt	Summe - Bildungsinländer	3
		Summe - Bildungsausländer	6
(Leer) Summe - Bildungsinländer			5
(Leer) Summe - Bildungsausländer			13
Gesamt: Summe - Bildungsinländer			483
Gesamt: Summe - Bildungsausländer			567

X Europäische Union

Inländer 38
 Ausländer 151

 189

