



UNIVERSITÄTS-
BIBLIOTHEK
PADERBORN

Universitätsbibliothek Paderborn

Studentenstatistik

Universität Paderborn

**Paderborn, WS 1973/1974/SS 1974 ; WS 74/75/WS 79/80 ; WS
74/75//WS 80/81 ; WS 74/75/WS 81/82 [?]**

WS 1974/75 - WS 1979/80

urn:nbn:de:hbz:466:1-10115

Universität - Gesamthochschule - Paderborn

1

Dez. 2

Studentenstatistik

WS 74/75
- WS 79/80

Studentenstatistik - Verlaufsstatistiken -

I N H A L T S V E R Z E I C H N I S

Entwicklung der Studentenzahlen:

nach Standorten	- Gesamt	
nach Standorten	- Erstsemester	
nach Studiengängen	- Gesamt	
nach Studiengängen	- Erstsemester	Seite 1 - 4

Entwicklung der Lehramts-,* Magister- und Promotionsstudiengänge nach Studienziel		Seite 5 - 7
---	--	-------------

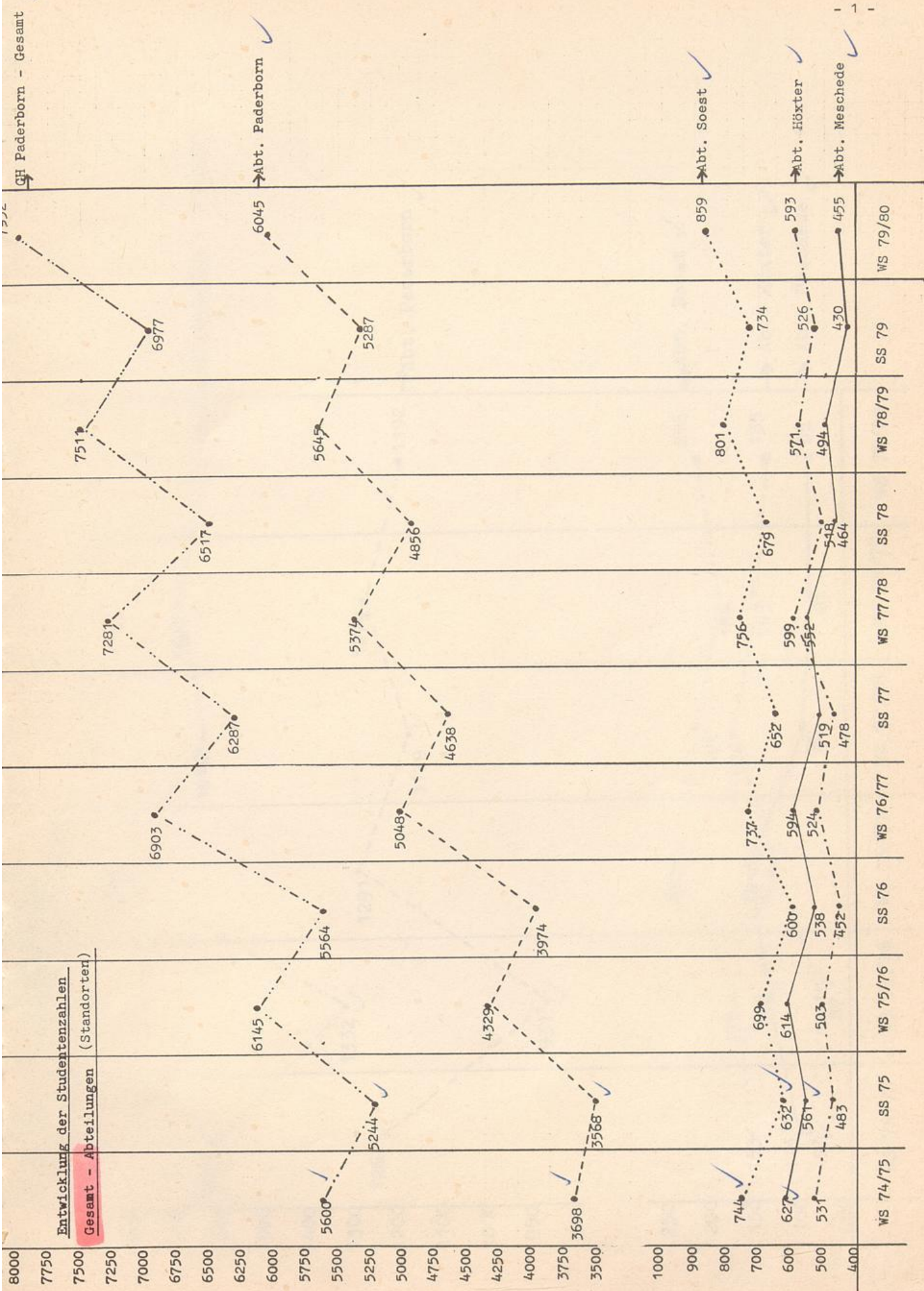
Entwicklung der Lernbereiche und Entwicklung der Studienfächer* innerhalb der Fachbereiche		
Studenten Gesamt und Studienanfänger	(graphisch)	Seite 8 - 21
	(in Zahlen)	Seite 22- 31

Entwicklung der integrierten Studiengänge Hauptstudium I und Hauptstudium II		
Studenten Gesamt und Studienanfänger	(graphisch)	Seite 32- 39
	(in Zahlen)	Seite 40- 43

* Die angegebenen Ziffern der Lehramtsstudiengänge geben das studierte Erst- und Zweitfach wieder. Das in einem Fachbereich ausgeübte Wahlrecht (FB-Zugehörigkeit) ist dadurch nicht ausschließlich angezeigt.

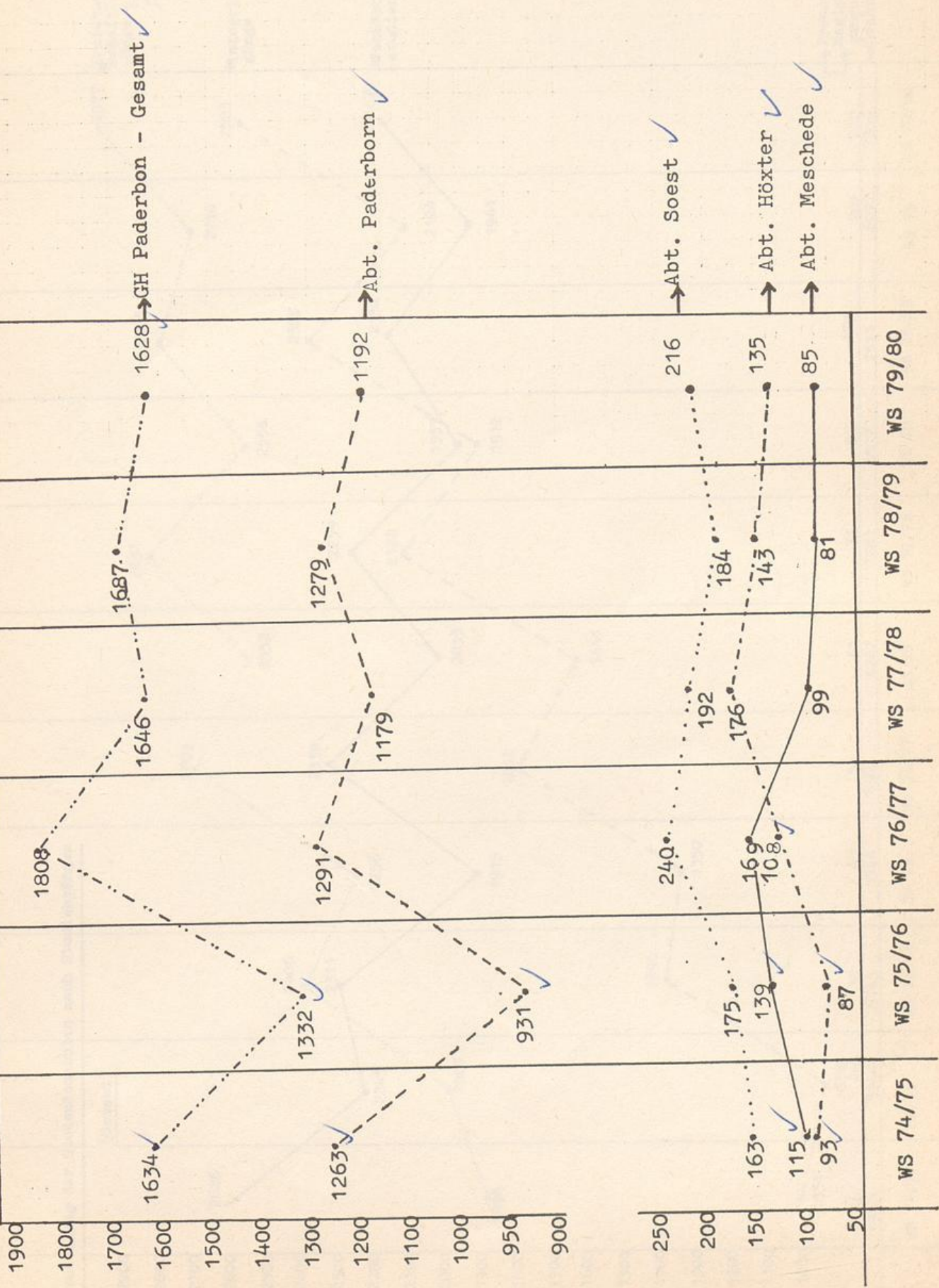
E n t w i c k l u n g
der Studentenzahlen:

nach Standorten	Gesamt
nach Standorten	Erstsemester
nach Studiengängen	Gesamt
nach Studiengängen	Erstsemester

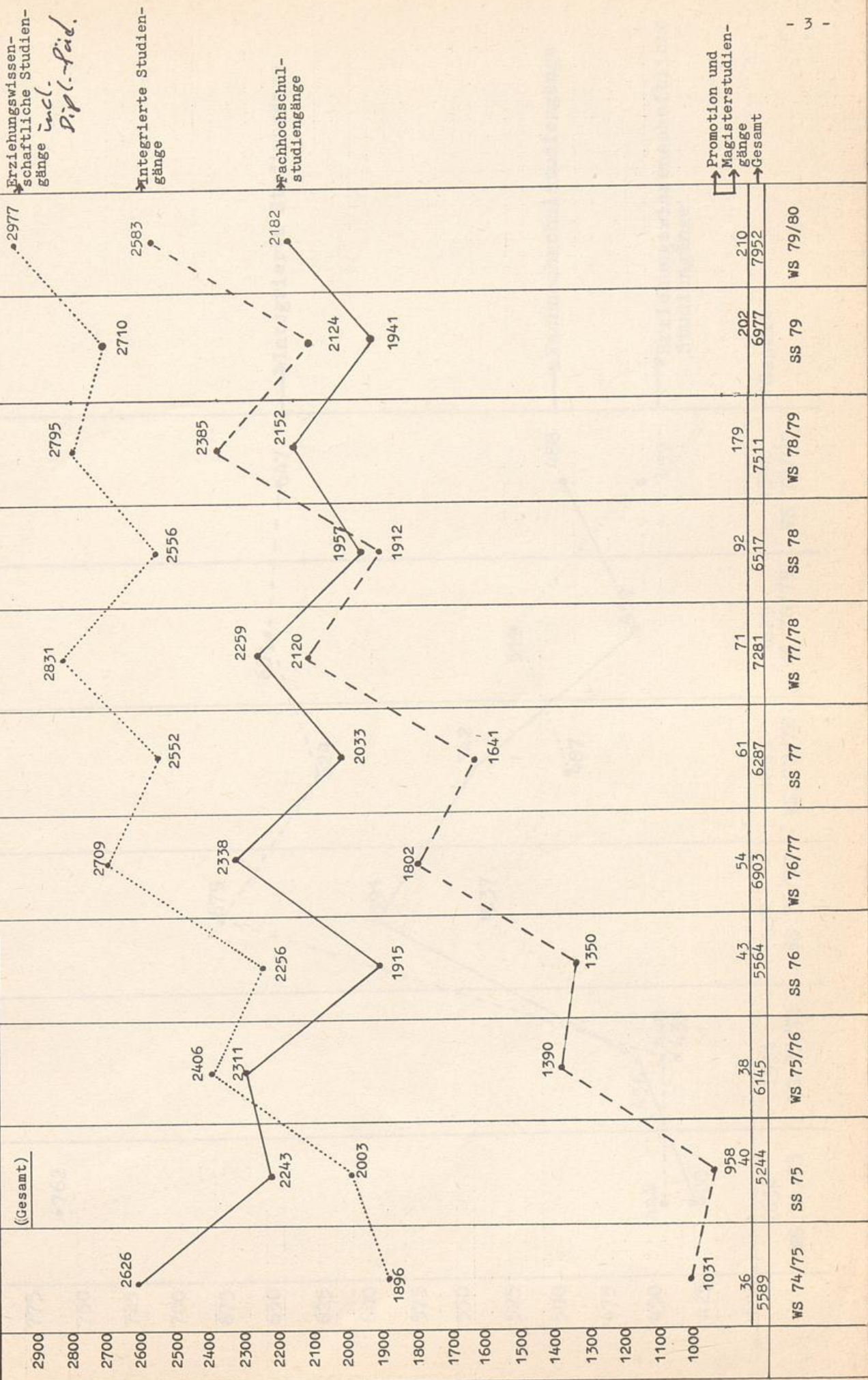


WS 72/73 4381

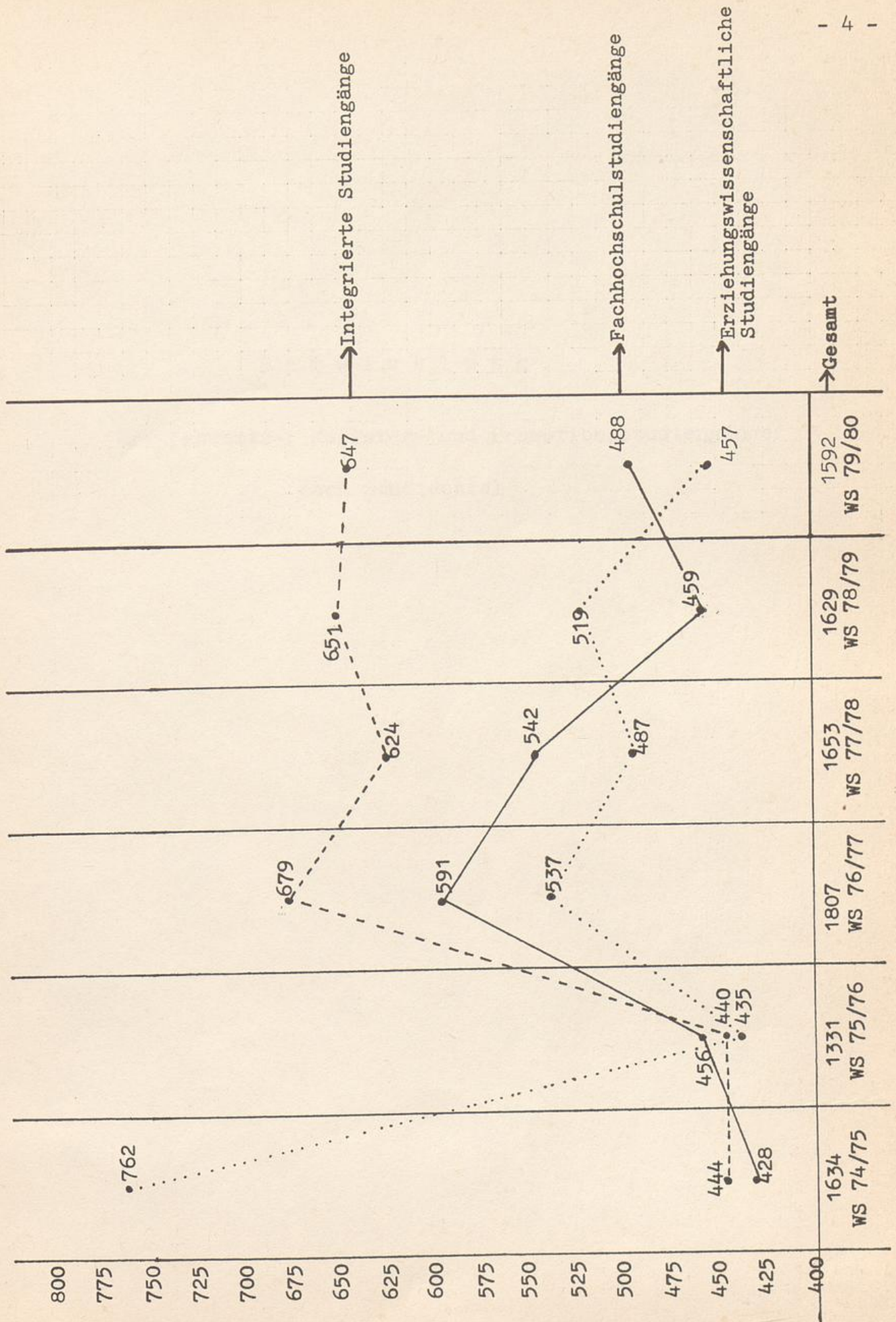
Entwicklung der Erstsemester
Gesamt - Abteilungen (Standorten)



Entwicklung der Studentenzahlen nach Studiengängen



Entwicklung der Erstsemester nach Studiengängen

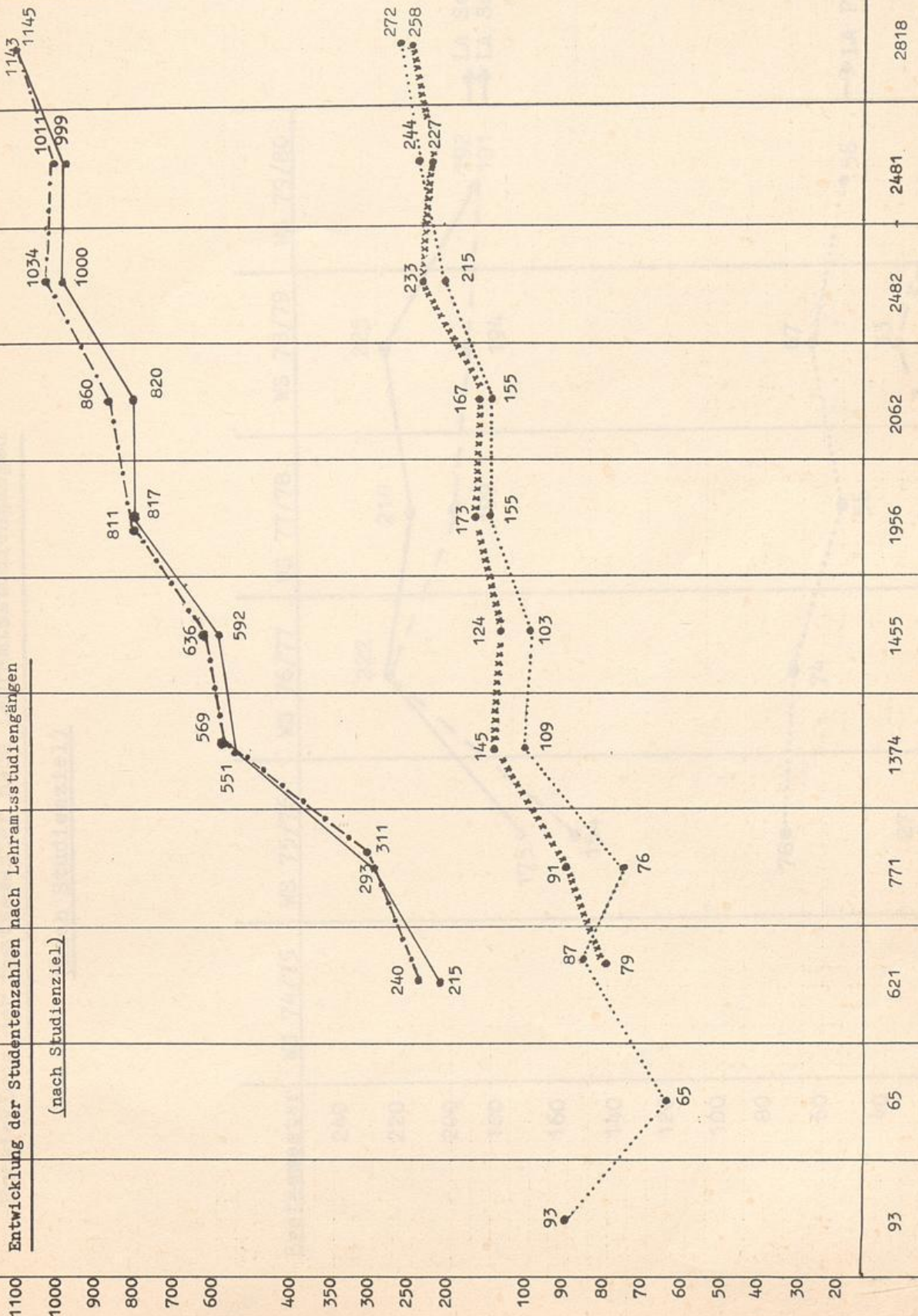


E n t w i c k l u n g
der Lehramts-, Magister- und Promotionsstudiengänge
nach Studienziel

→ LA Sekundarst. II
→ LA Sekundarst. I

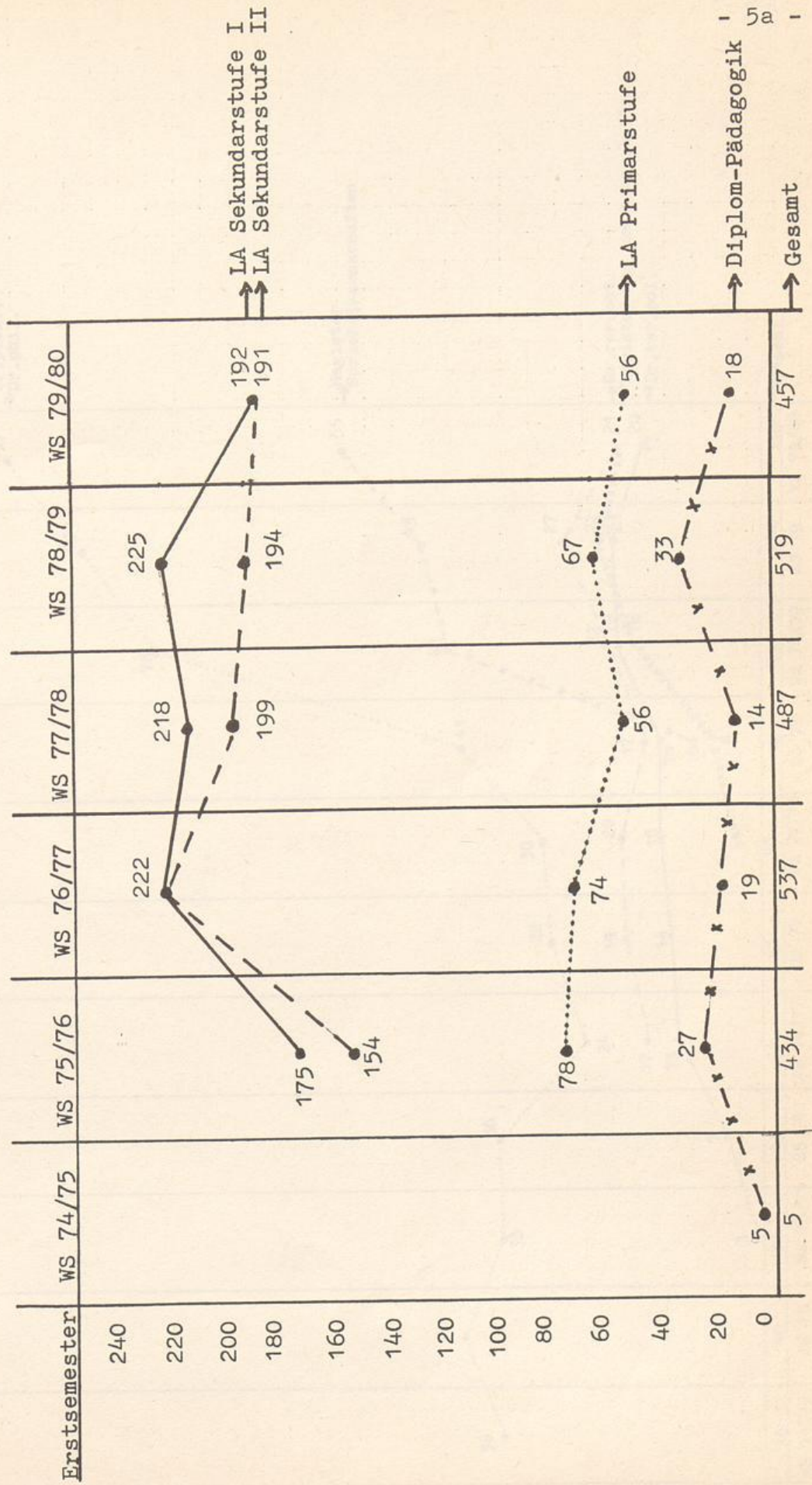
→ Diplom-Pädagogik
→ LA Primarstufe

→ Gesamt

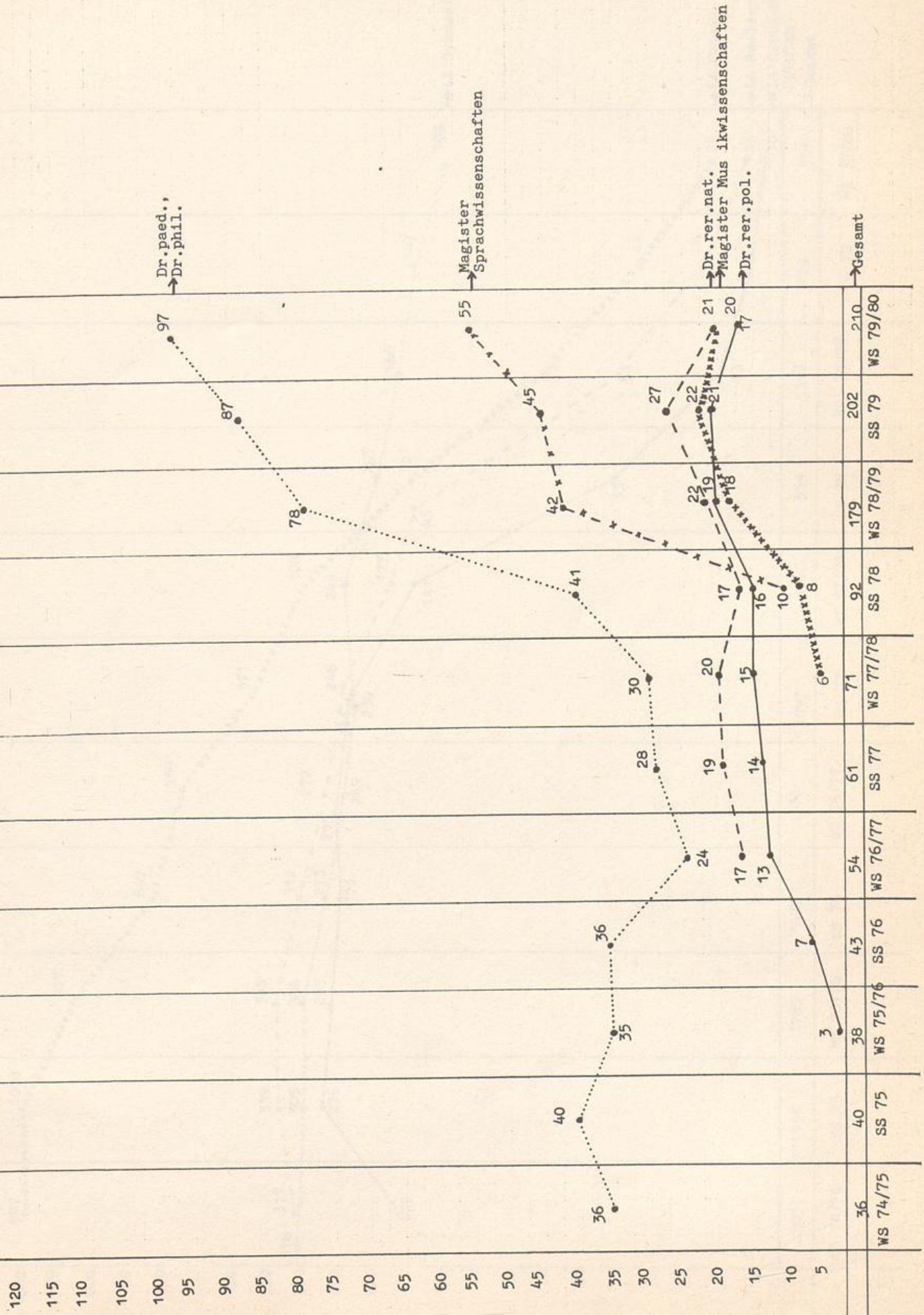


Entwicklung der Erstsemester nach Lehramtsstudiengängen

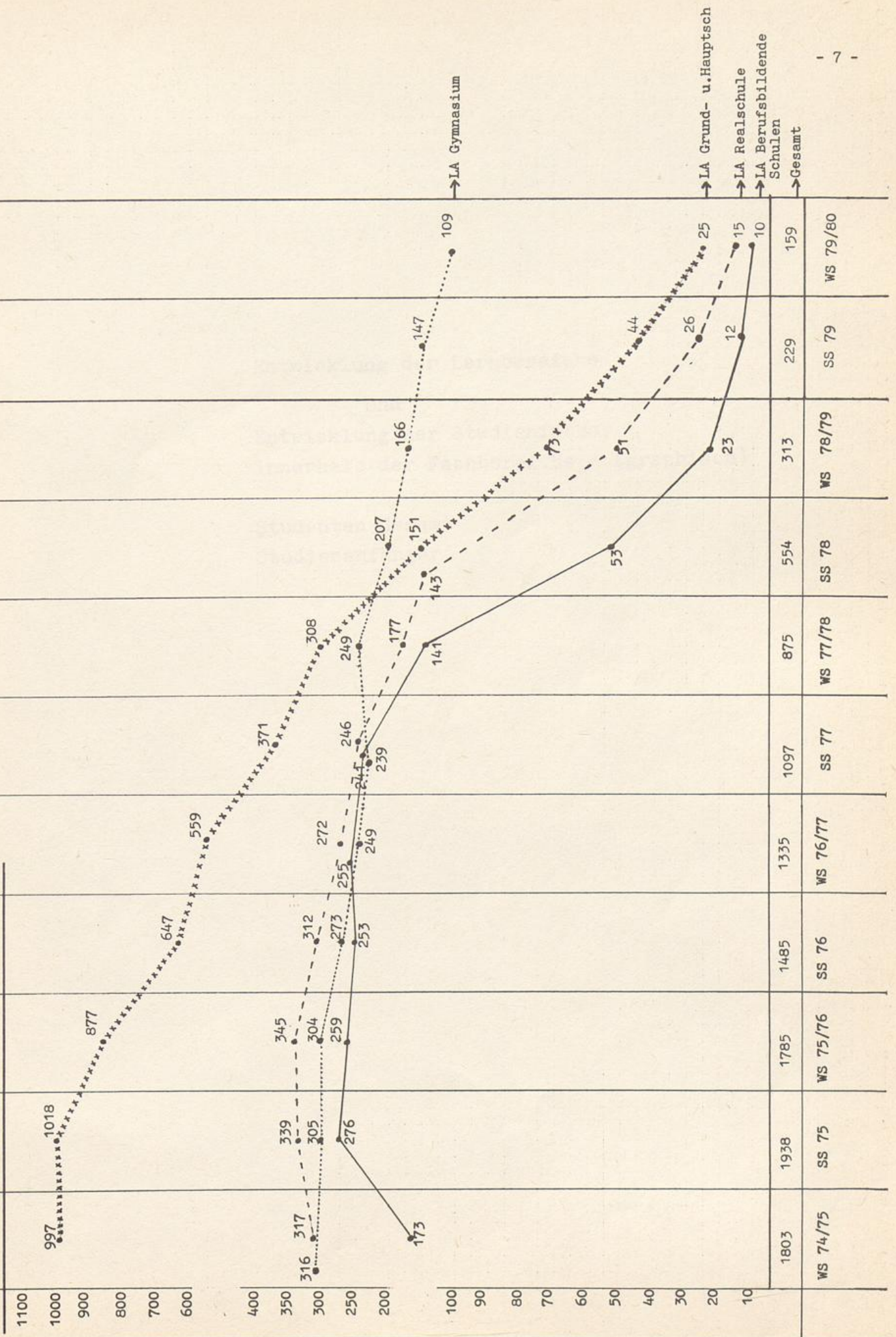
(nach Studienziel)



Entwicklung der Studentenzahlen nach Studiengängen
Promotion und Magisterstudiengang



Verlaufsstatistik der auslaufenden Lehramtsstudiengänge



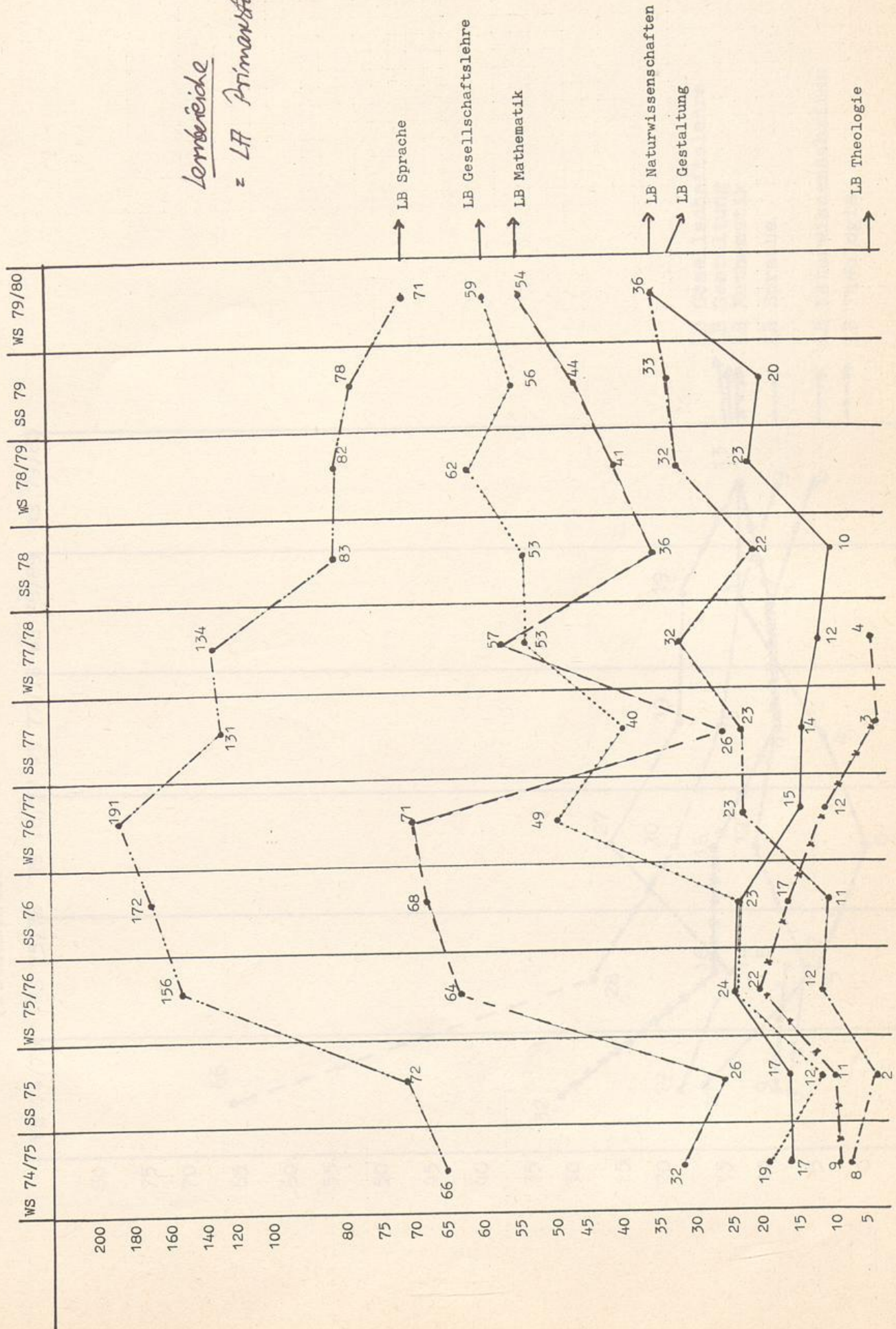
Entwicklung der Lernbereiche
und
Entwicklung der Studienfächer
innerhalb der Fachbereiche (graphisch)

Studenten Gesamt
Studienanfänger

Entwicklung der Studentenzahlen in den Lernbereichen

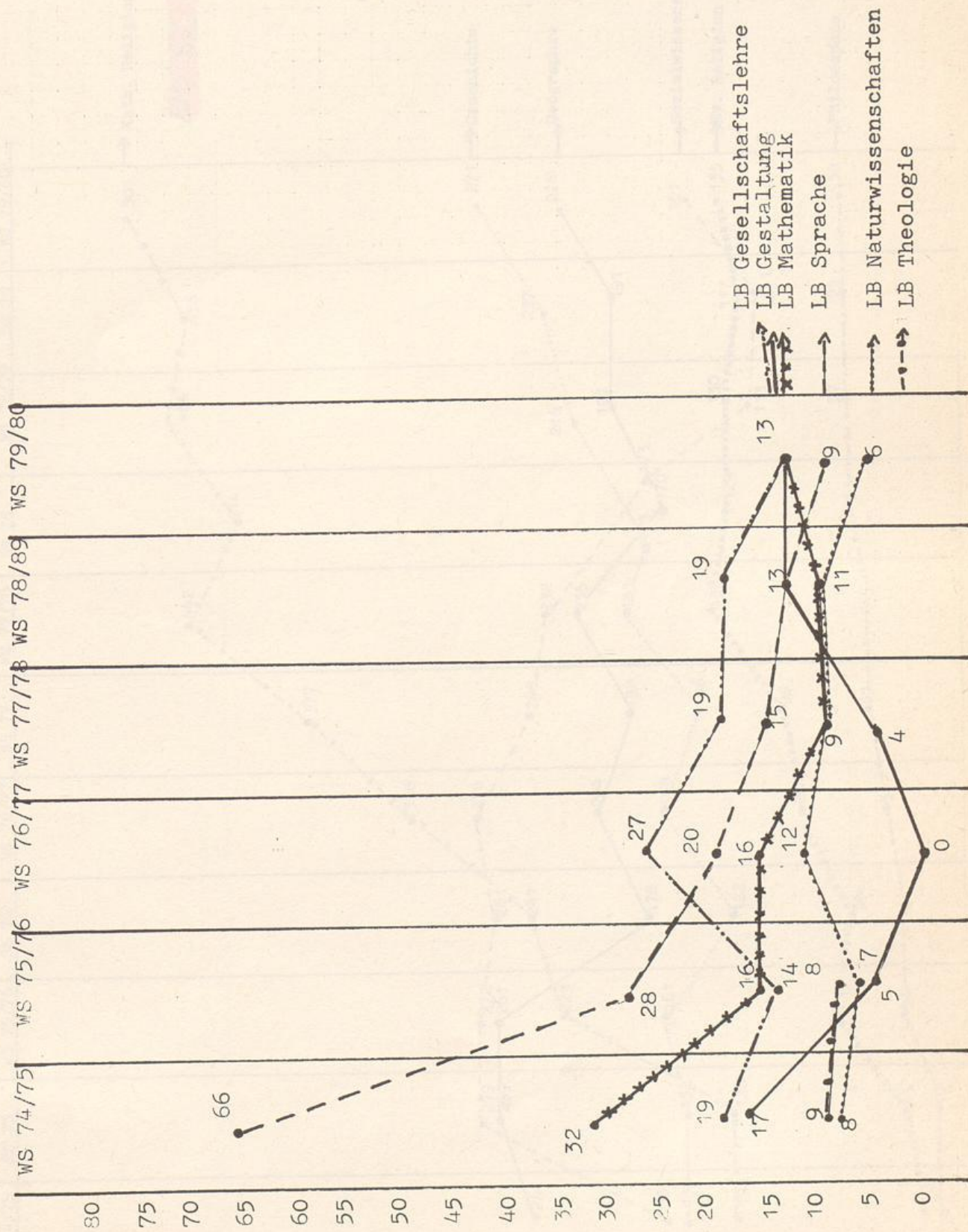
- Gesamt -

Lernbereiche
= LF Primarstufe?



Entwicklung der Studentenzahlen in den Lernbereichen

- Erstsemester -

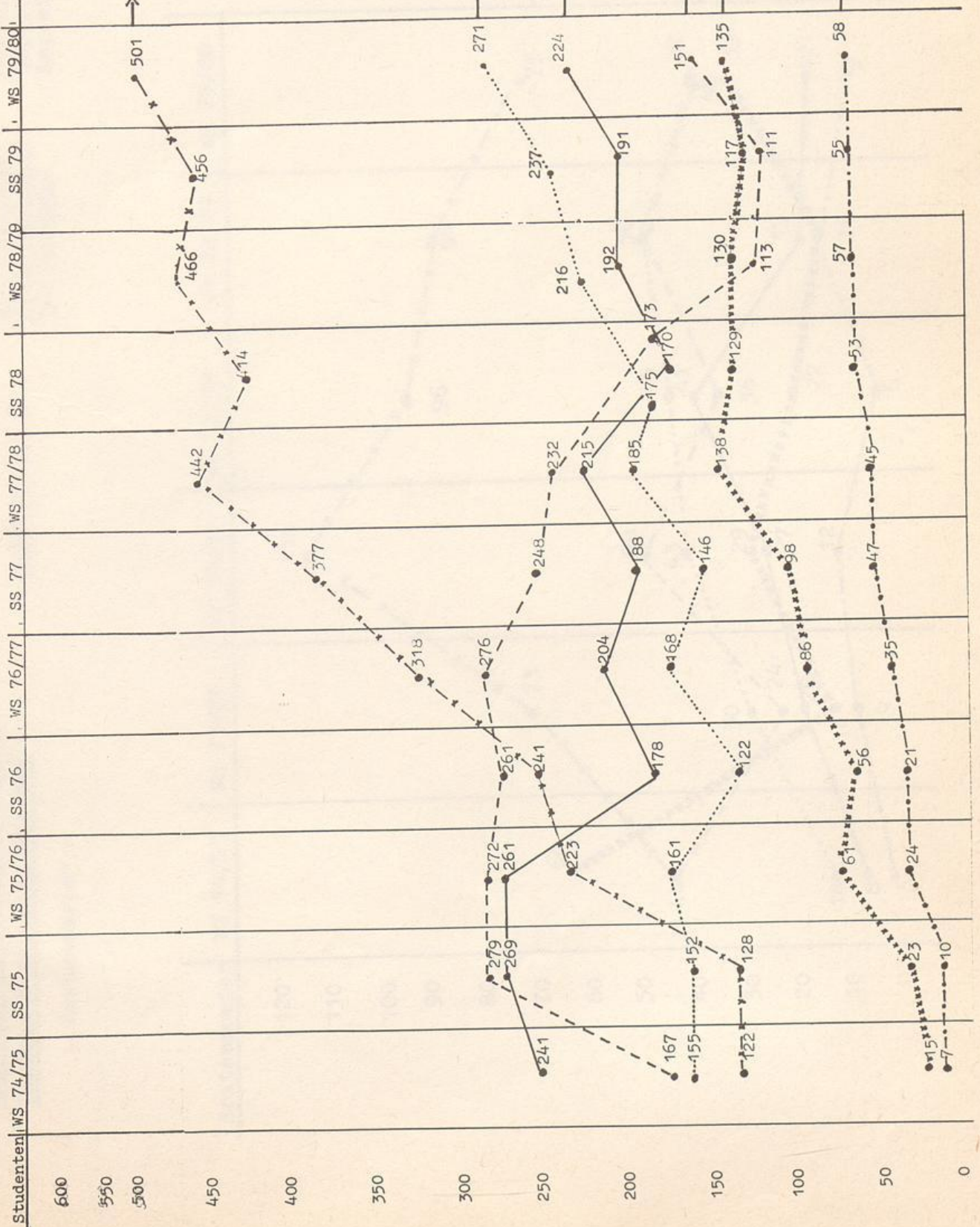


Entwicklung der Studienfächer
innerhalb der Fachbereiche
- Studentenzahl Gesamt -

Fachbereich 1

Ev. Religion
Kath. Religion
Philosophie

Geschichte
Geographie
Sozialwissenschaft



ausw.
LA 2
LP/SI/SII

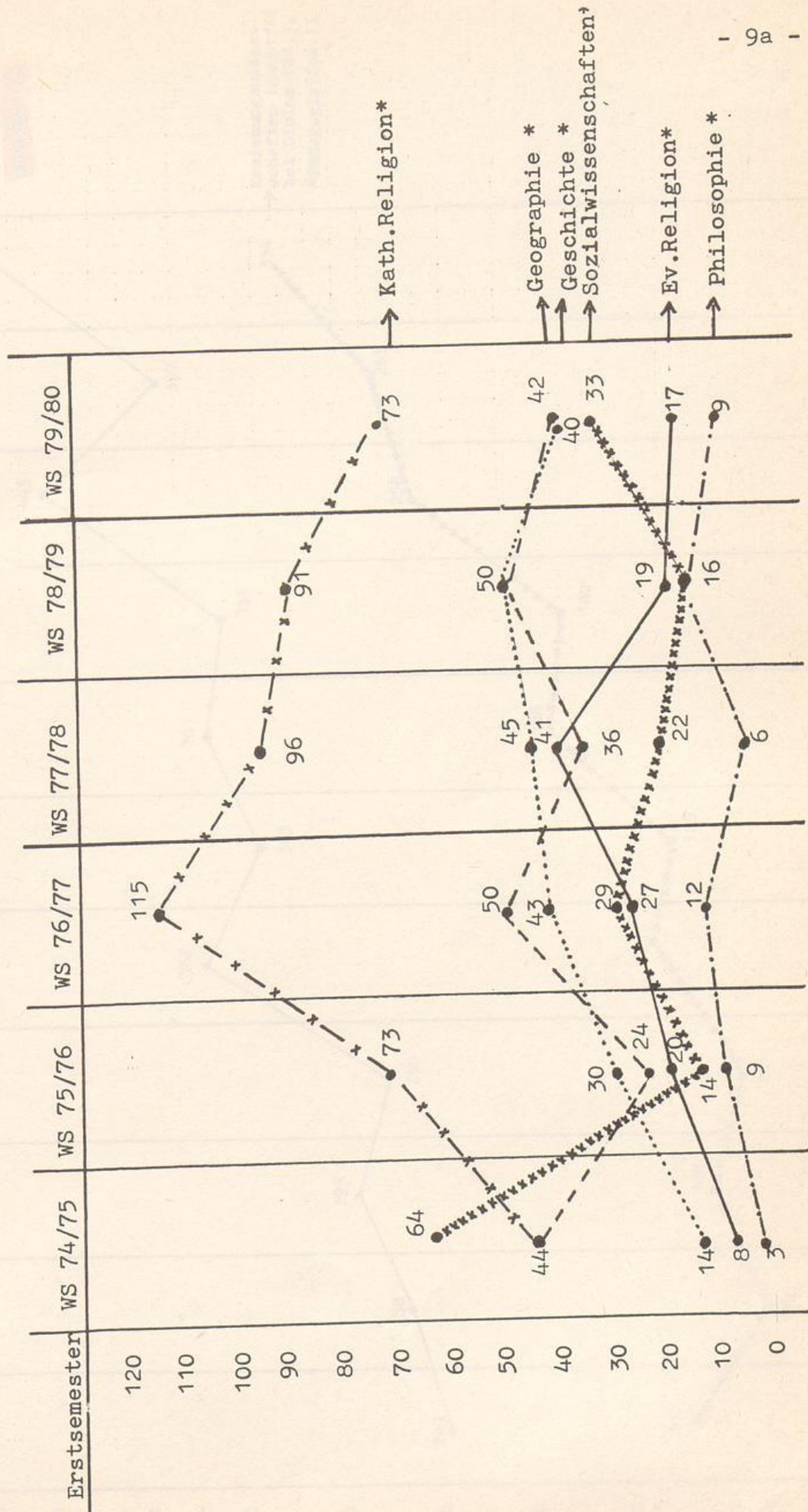
Entwicklung der Studienfächer
innerhalb der Fachbereiche

Fachbereich 1

Ev. Religion
Kath. Religion
Philosophie

Geschichte
Geographie
Sozialwissenschaften

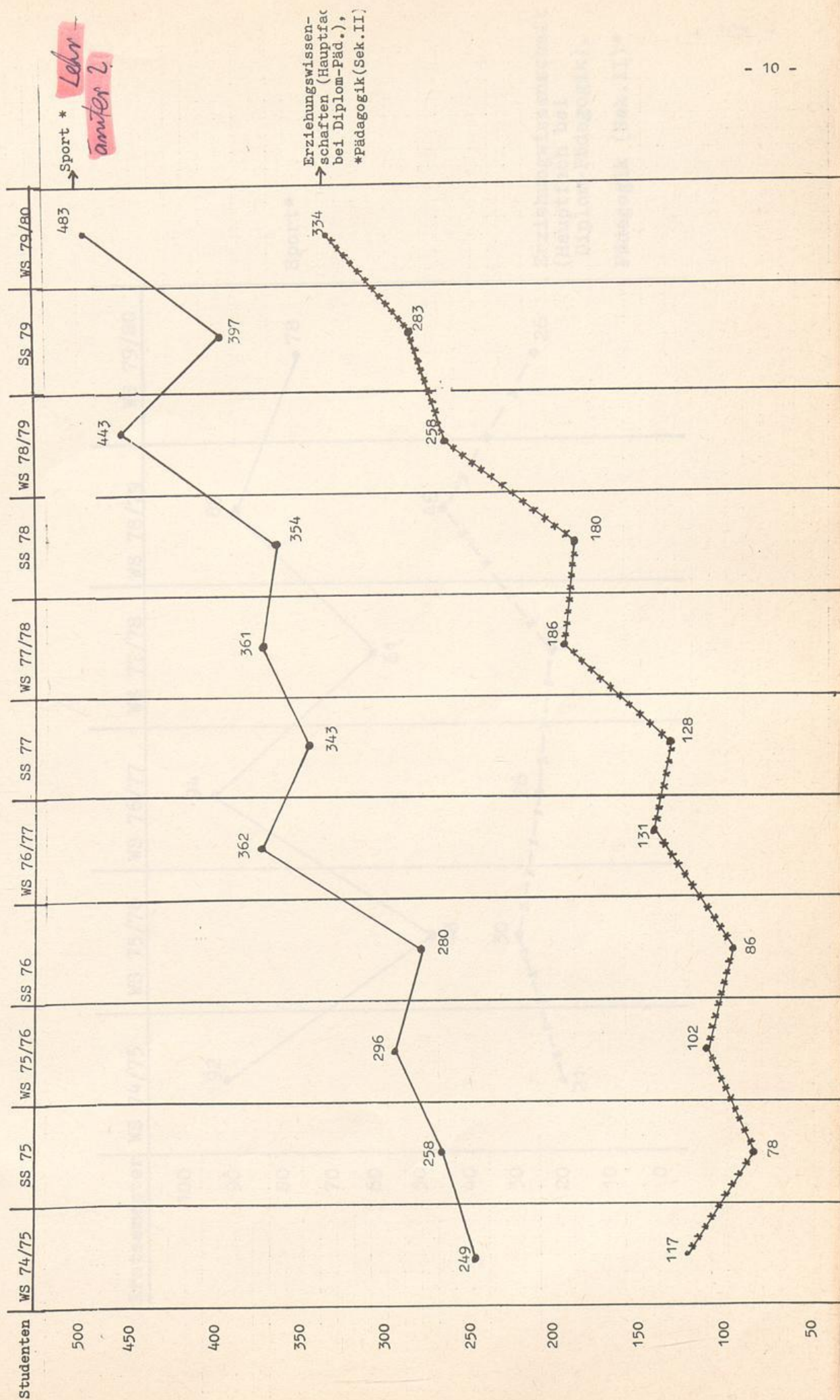
- Erstsemester -



Erziehungswissenschaften
Sport

Fachbereich 2

Entwicklung der Studienfächer
innerhalb der Fachbereiche
- Studentenzahl Gesamt -

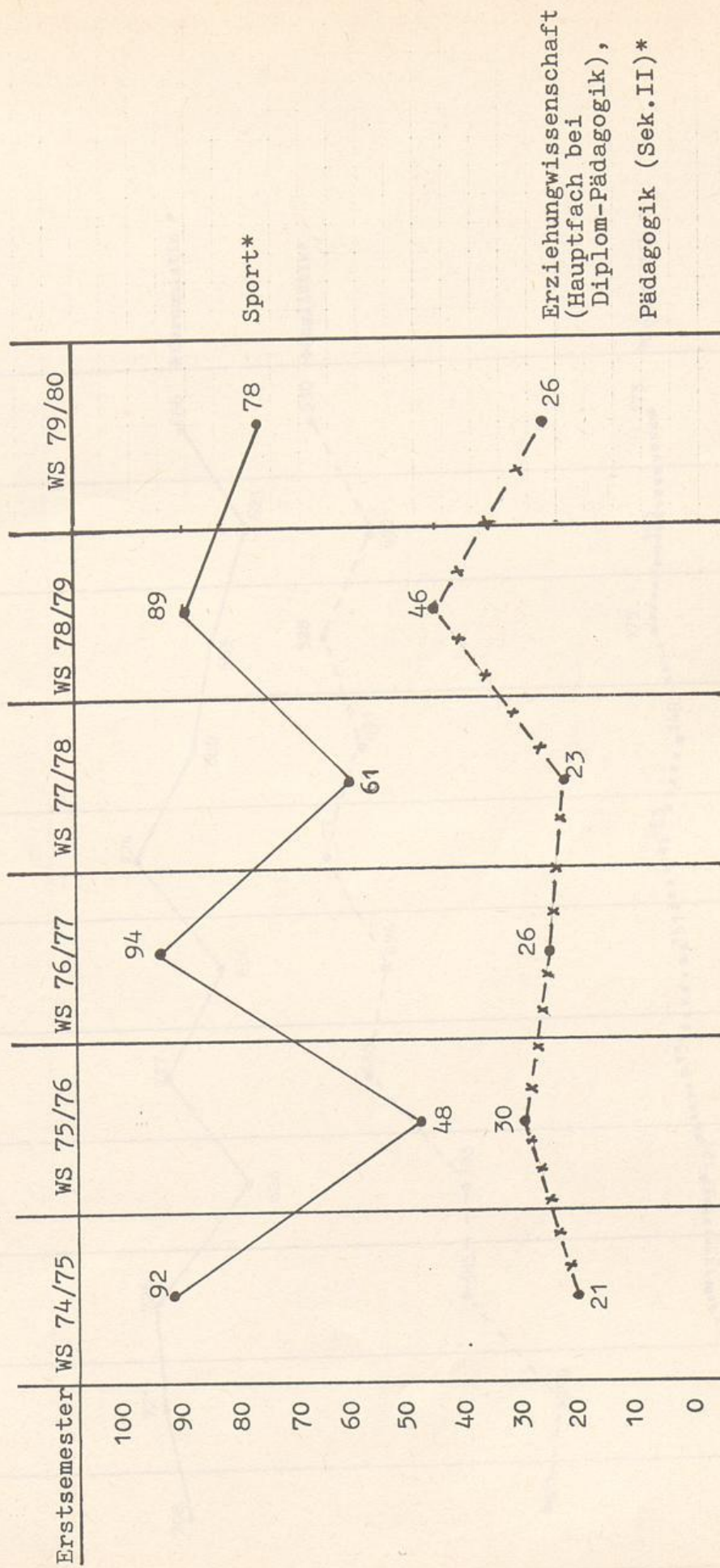


Entwicklung der Studienfächer
innerhalb der Fachbereiche

Fachbereich 2

Erziehungswissenschaften/Pädagogik
Sport

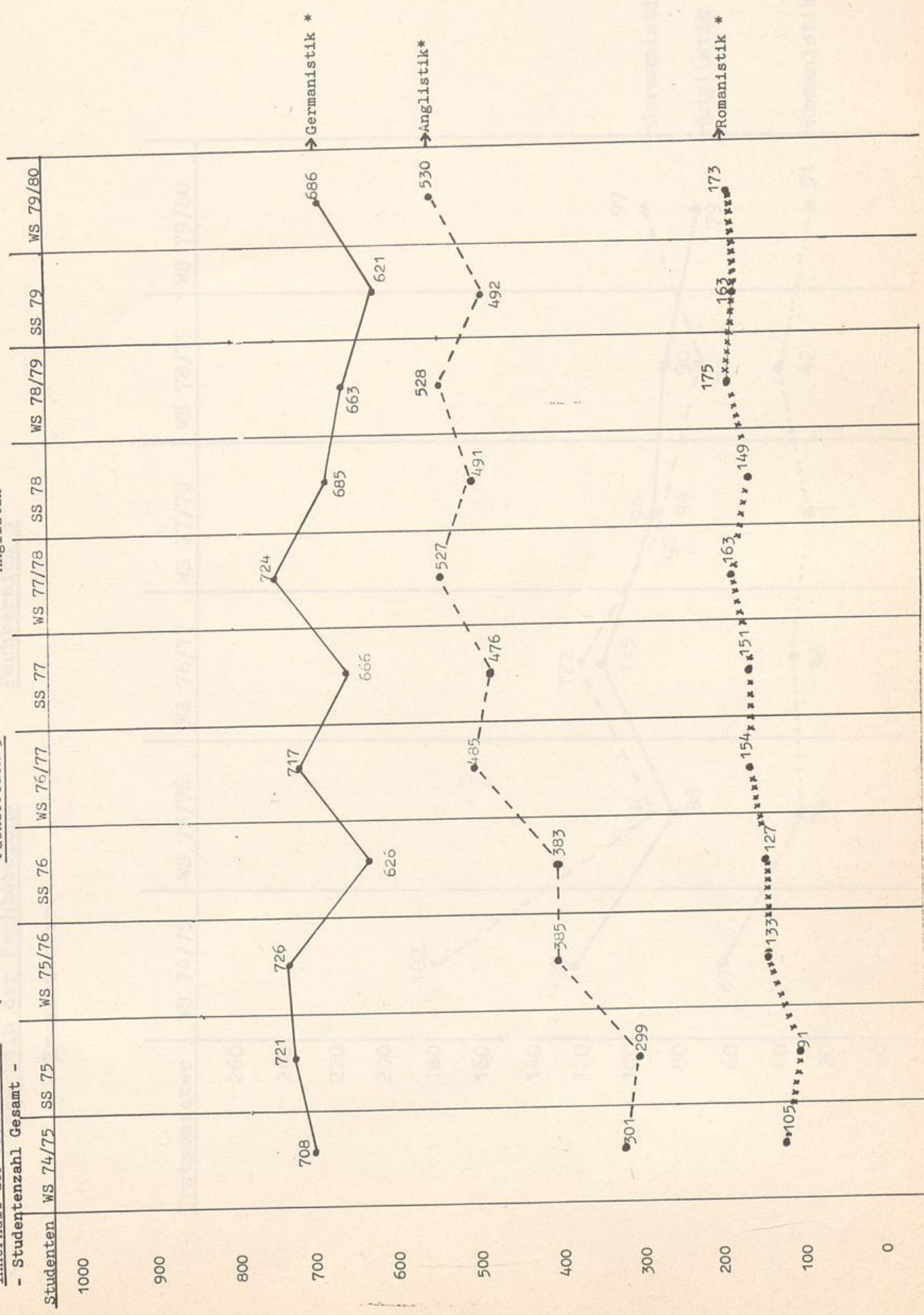
- Erstsemester -



Entwicklung der Studienfächer
innerhalb der Fachbereiche
 - Studentenzahl Gesamt -

Fachbereich 3

Germanistik
 Romanistik
 Anglistik



→ Germanistik *

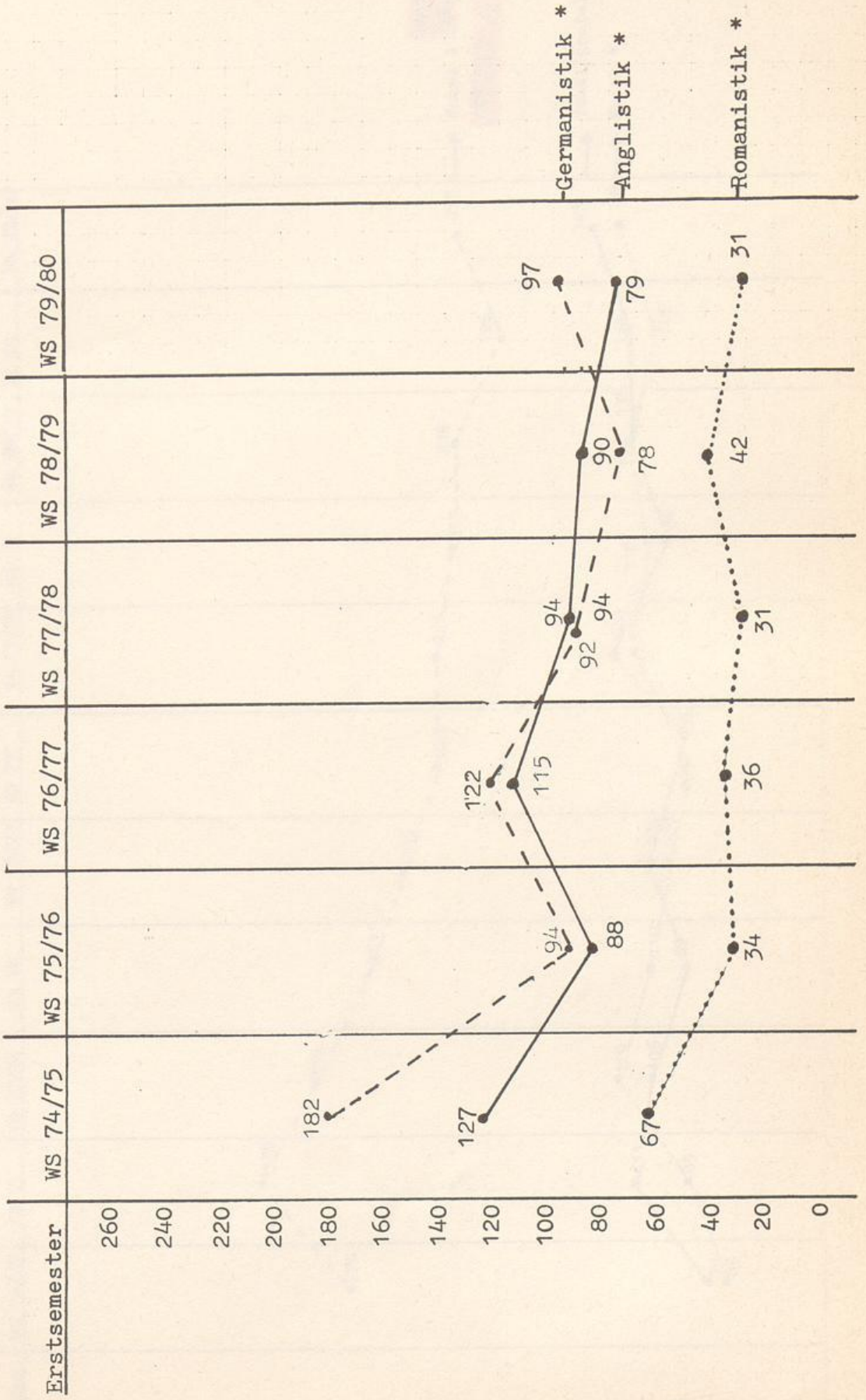
→ Anglistik*

→ Romanistik *

Entwicklung der Studienfächer
innerhalb der Fachbereiche

Fachbereich 3

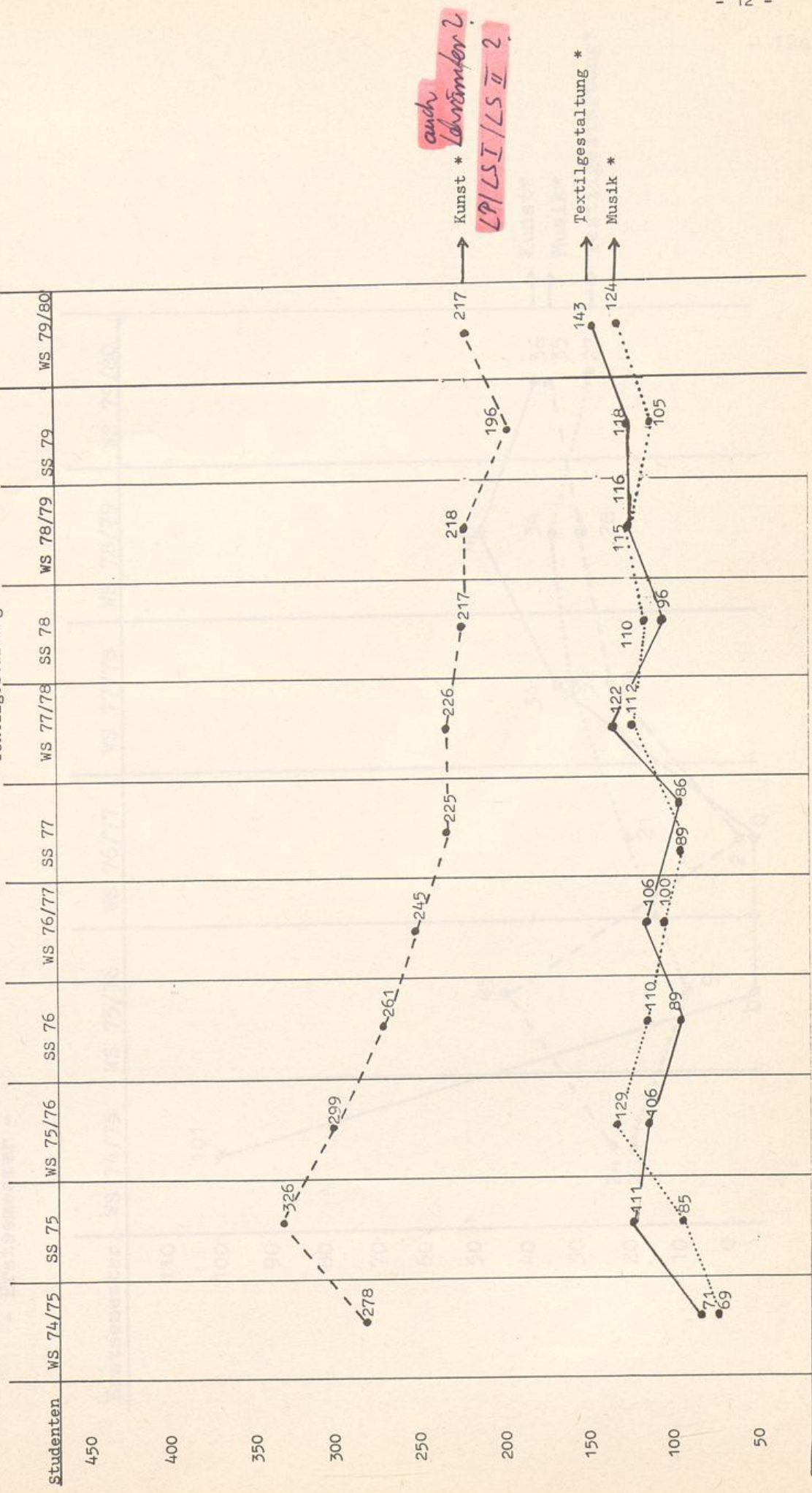
- Erstsemester -



Entwicklung der Studienfächer
innerhalb der Fachbereiche
 - Studentenzahl Gesamt -

- Fachbereich 4 -

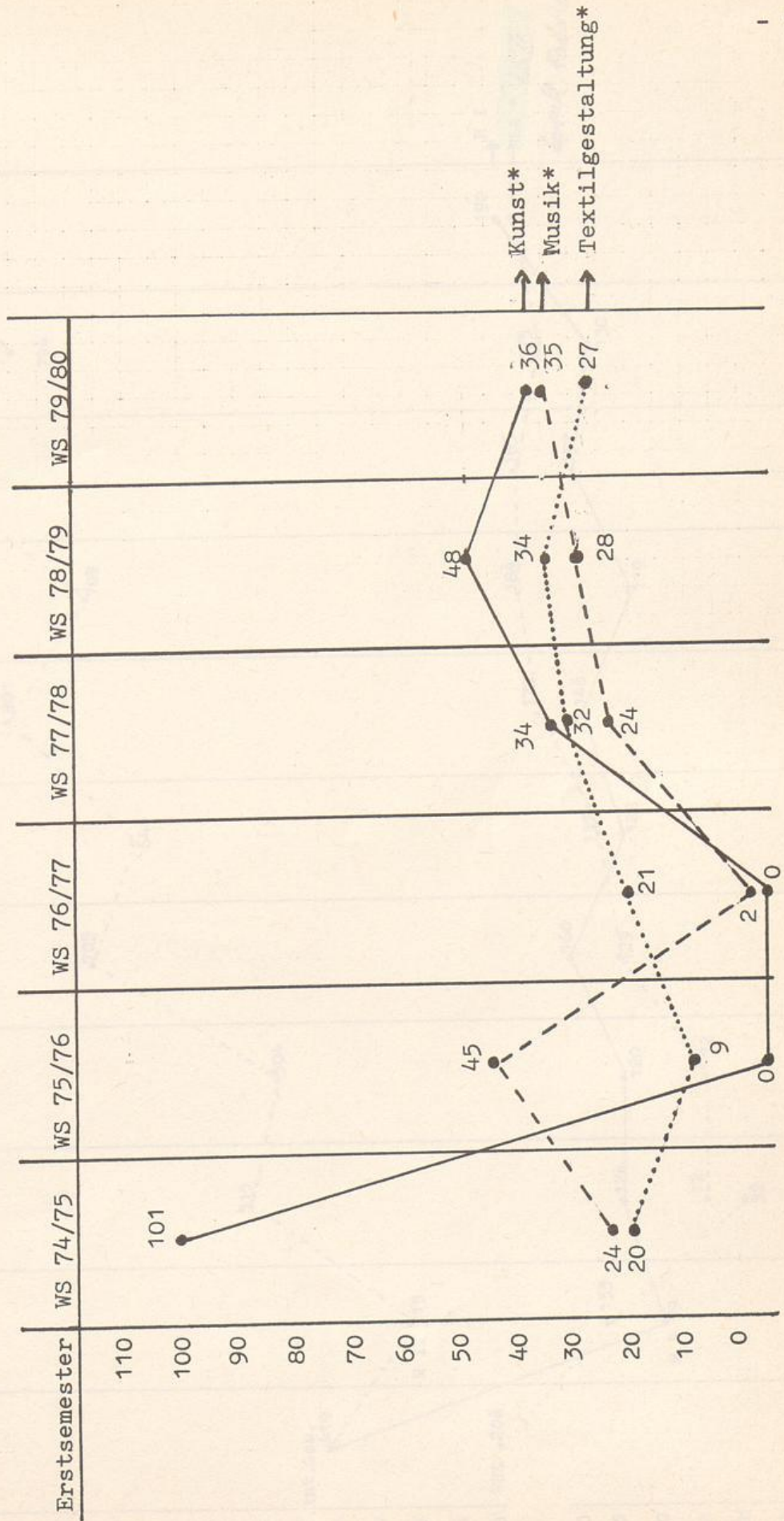
Kunst
Musik
Textilgestaltung

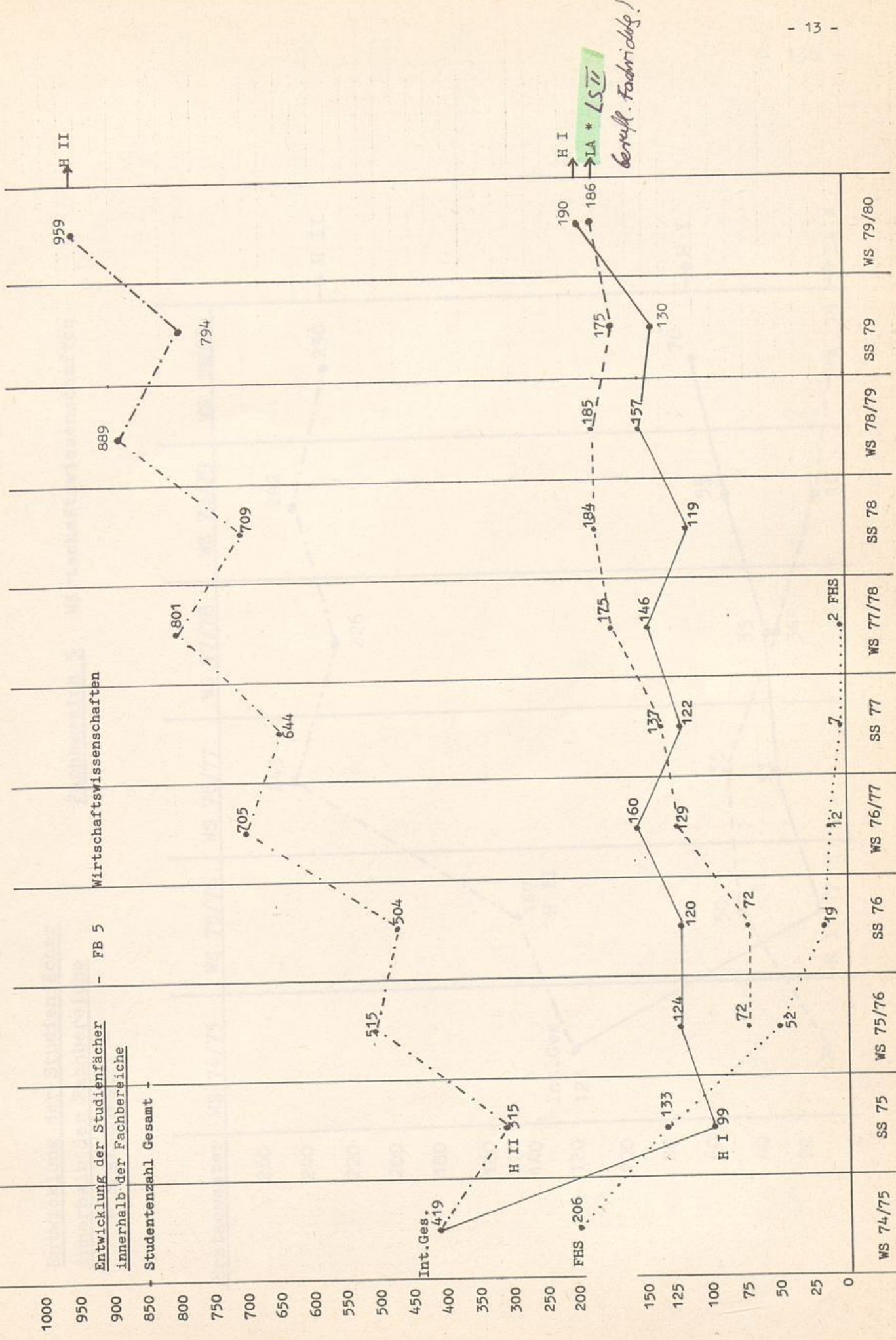


Entwicklung der Studienfächer
innerhalb der Fachbereiche

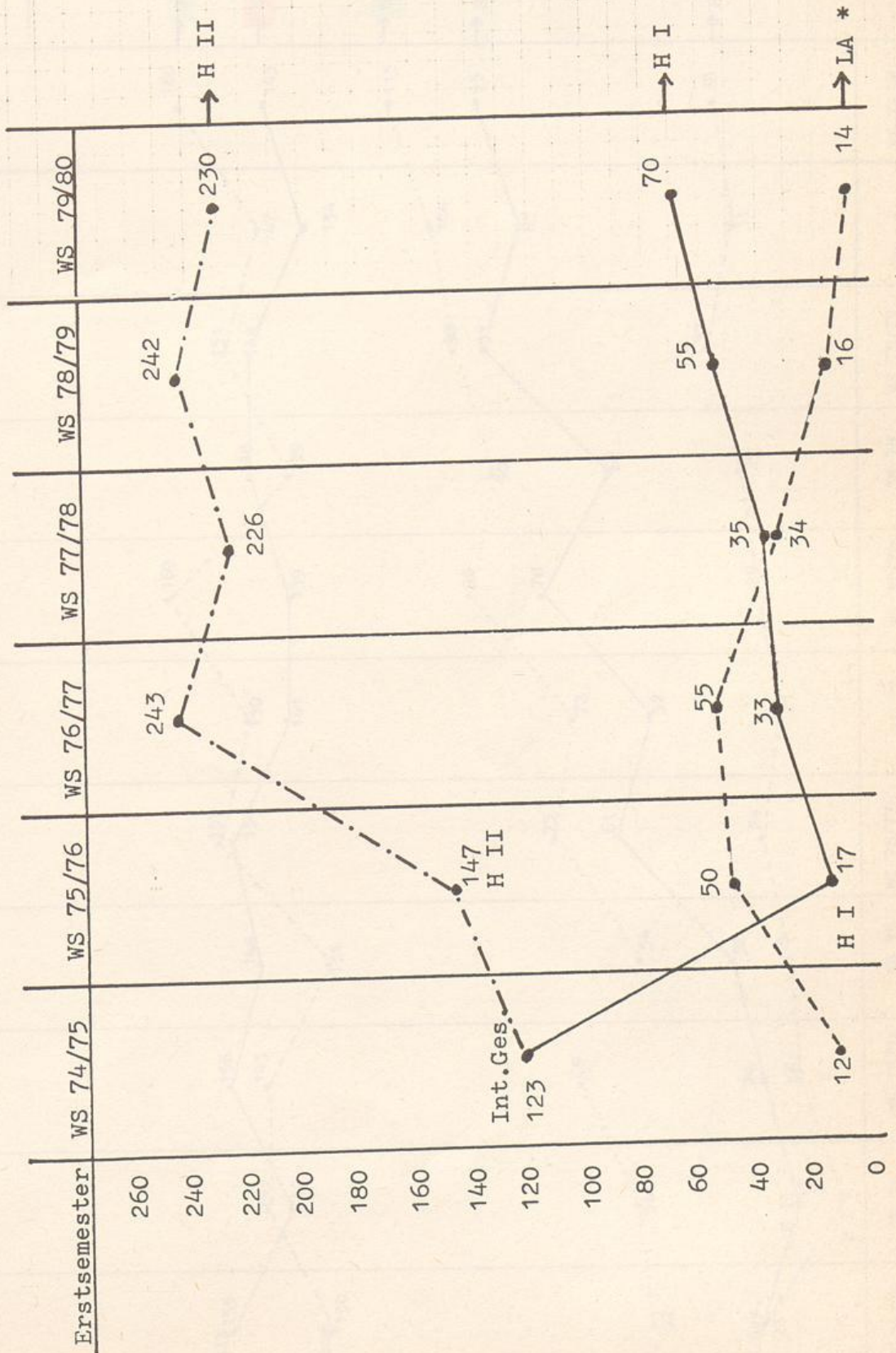
Fachbereich 4

- Erstsemester -

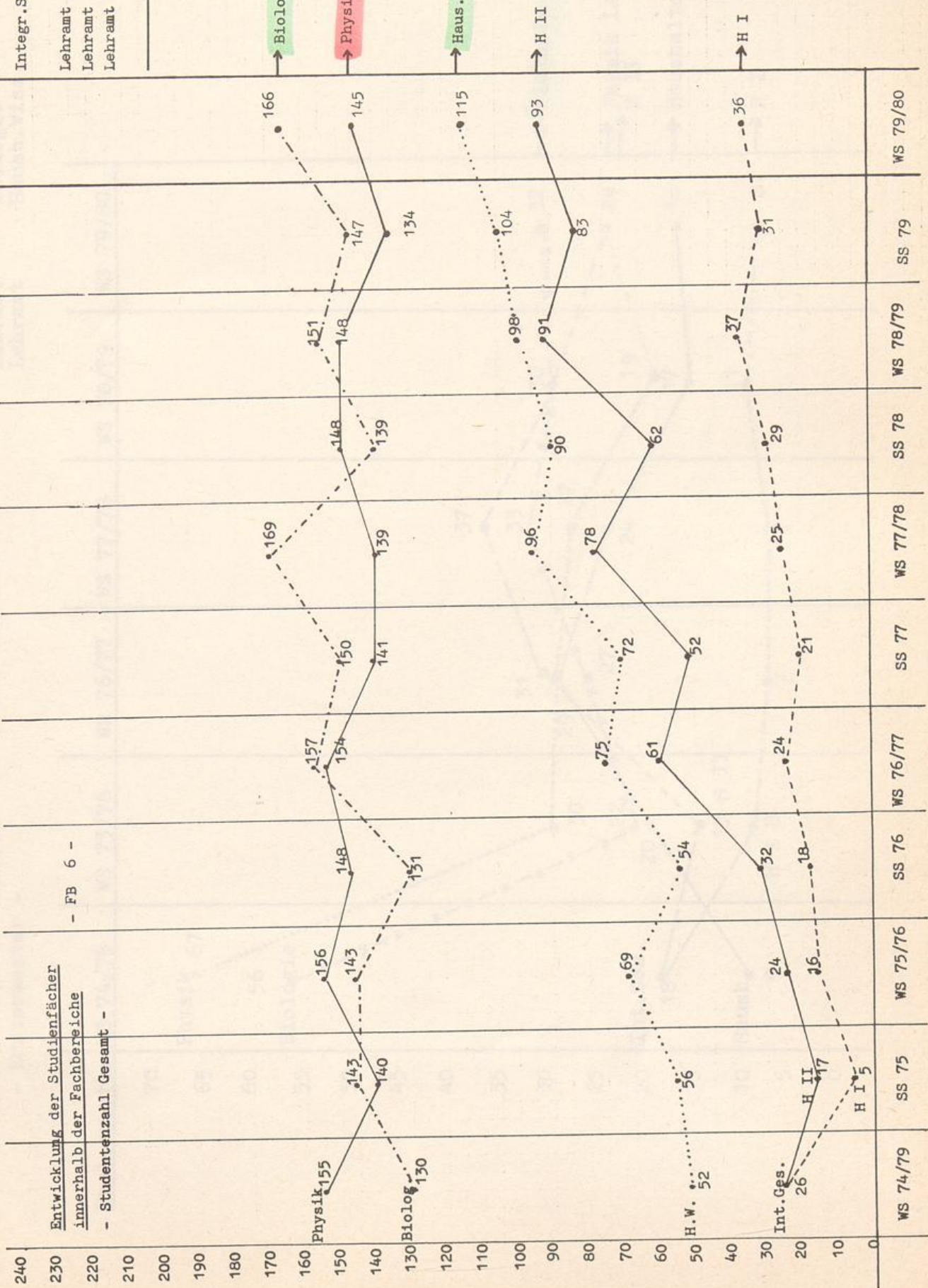




Entwicklung der Studienfächer
innerhalb der Fachbereiche
- Erstsemester -
Fachbereich 5 Wirtschaftswissenschaften



Integr. Stud. Physik H I
 H II
 Lehramt Physik
 Lehramt Biologie
 Lehramt Haush. Wiss.



→ Biologie LA * LST !

→ Physik LA * LST 2.
 LST 2.

→ Haus. W. LA * LST !

→ H II

→ H I

- FB 6 -

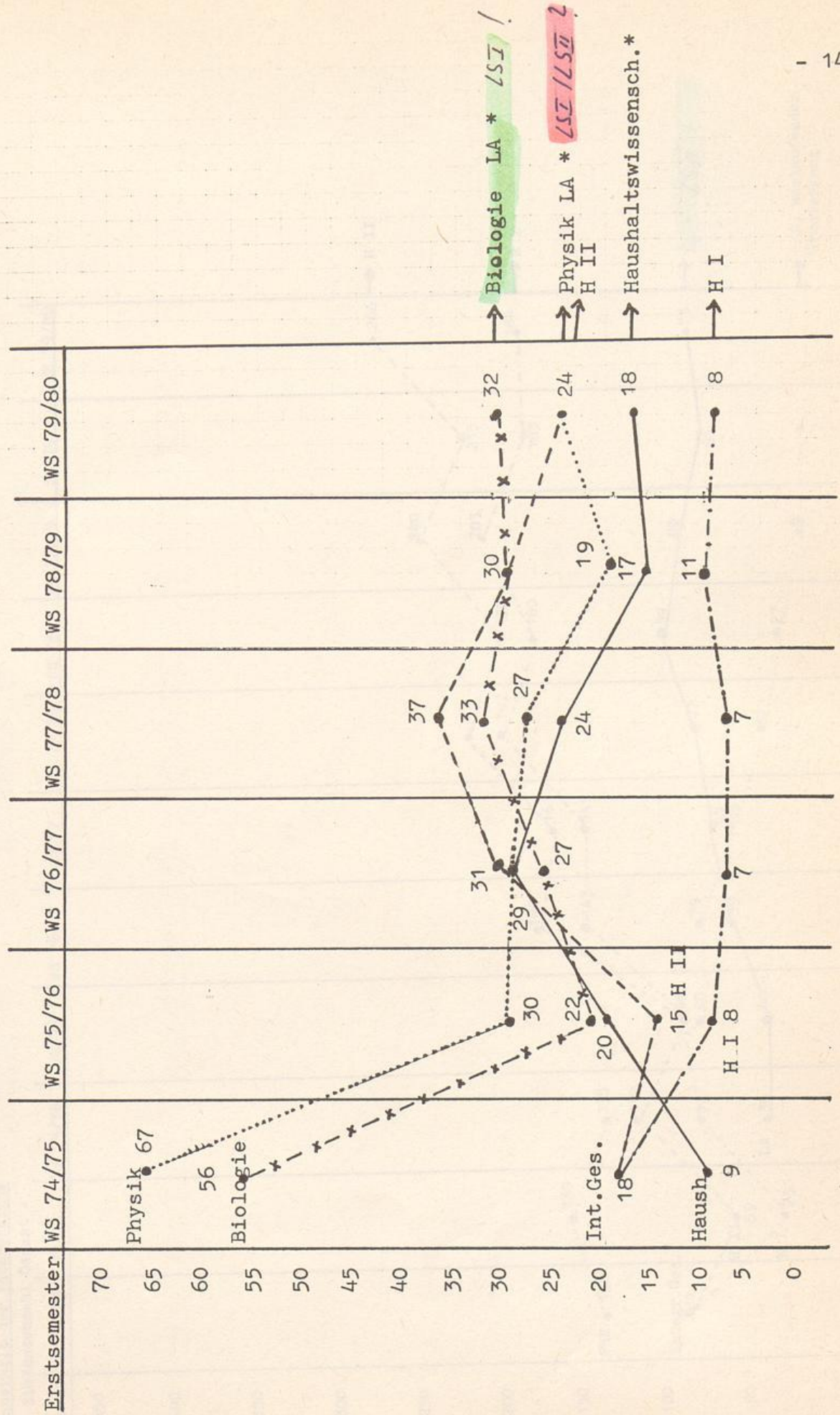
Entwicklung der Studienfächer
 innerhalb der Fachbereiche
 - Studentenzahl Gesamt -

Entwicklung der Studienfächer
innerhalb der Fachbereiche

Fachbereich 6

Integr. Stud. Physik HI, H II
Lehramt Physik
Lehramt Biologie
Lehramt Haush. Wiss.

- Erstsemester -

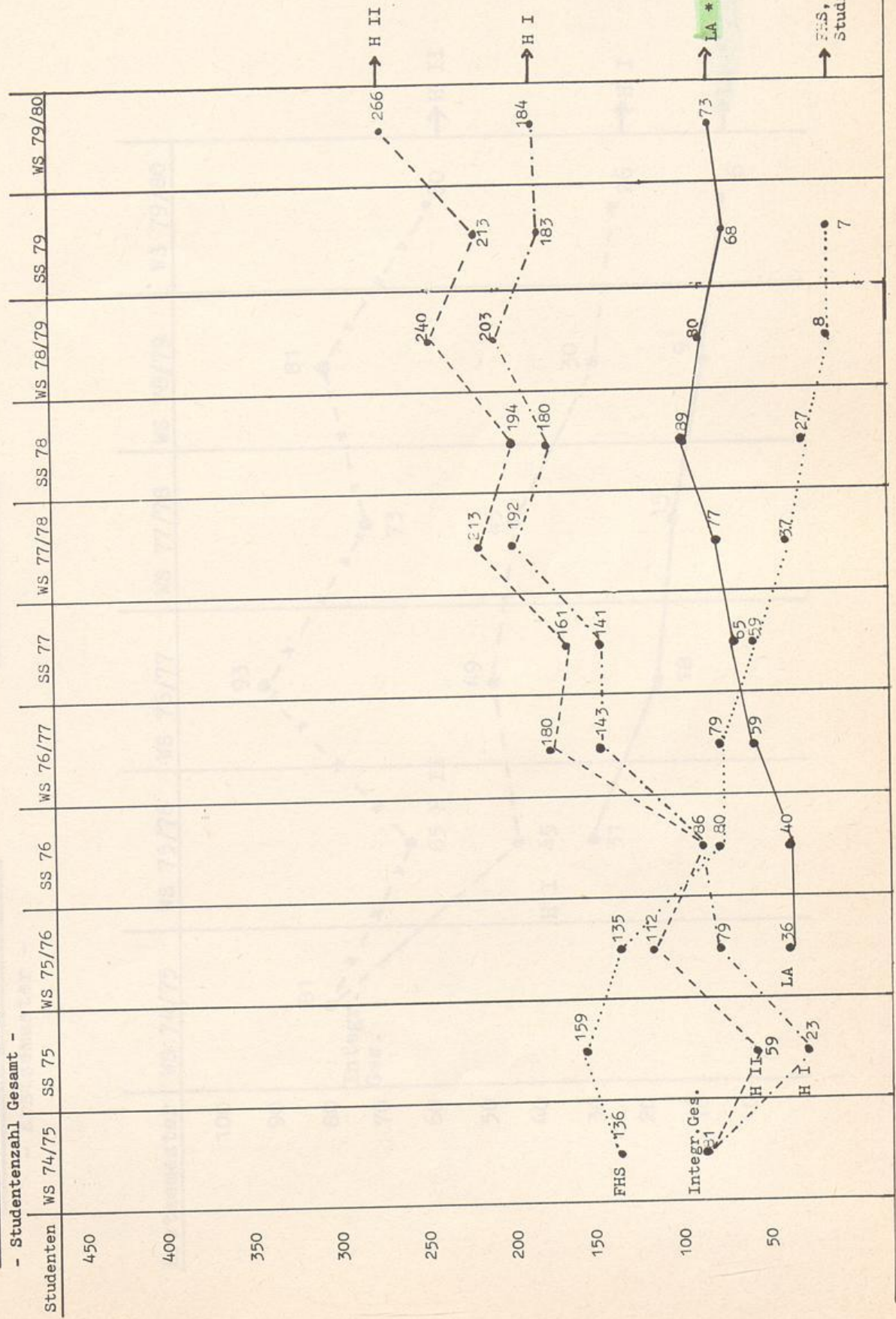


Integr. Stud. Maschinenbau H I
 H II

FB 10

FHS-Stud. auslfd.
 Lehramt Berufsb. Schulen

Entwicklung der Studienfächer
 innerhalb der Fachbereiche
 - Studentenzahl Gesamt -



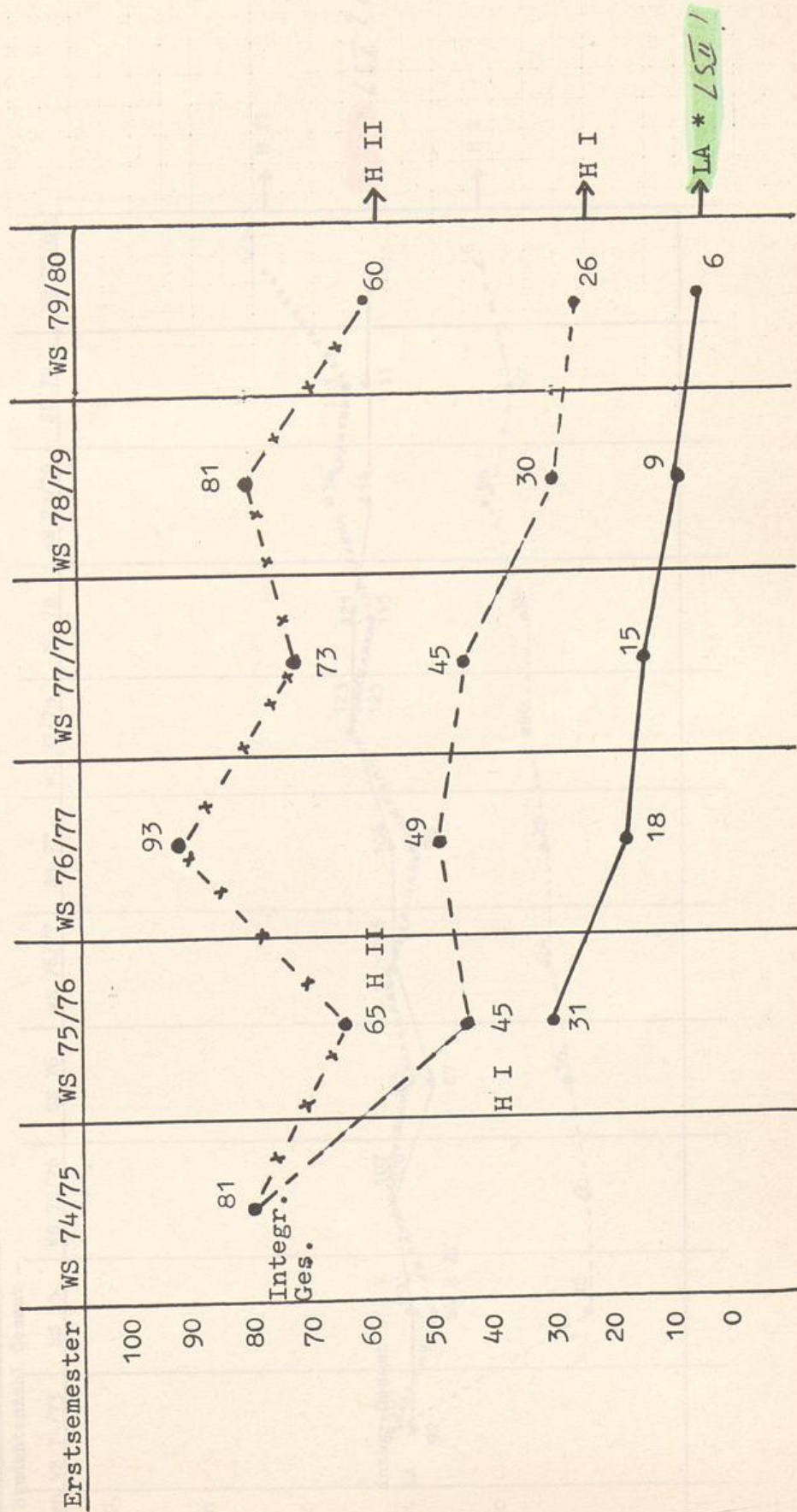
LA * **LSU**

FHS, auslaufender Studiengang

Entwicklung der Studienfächer
innerhalb der Fachbereiche

Fachbereich 10


- Erstsemester -



H I
 H II
 Integr. Stud. Chemie H I
 Lehramt Chemie H II

FB 13

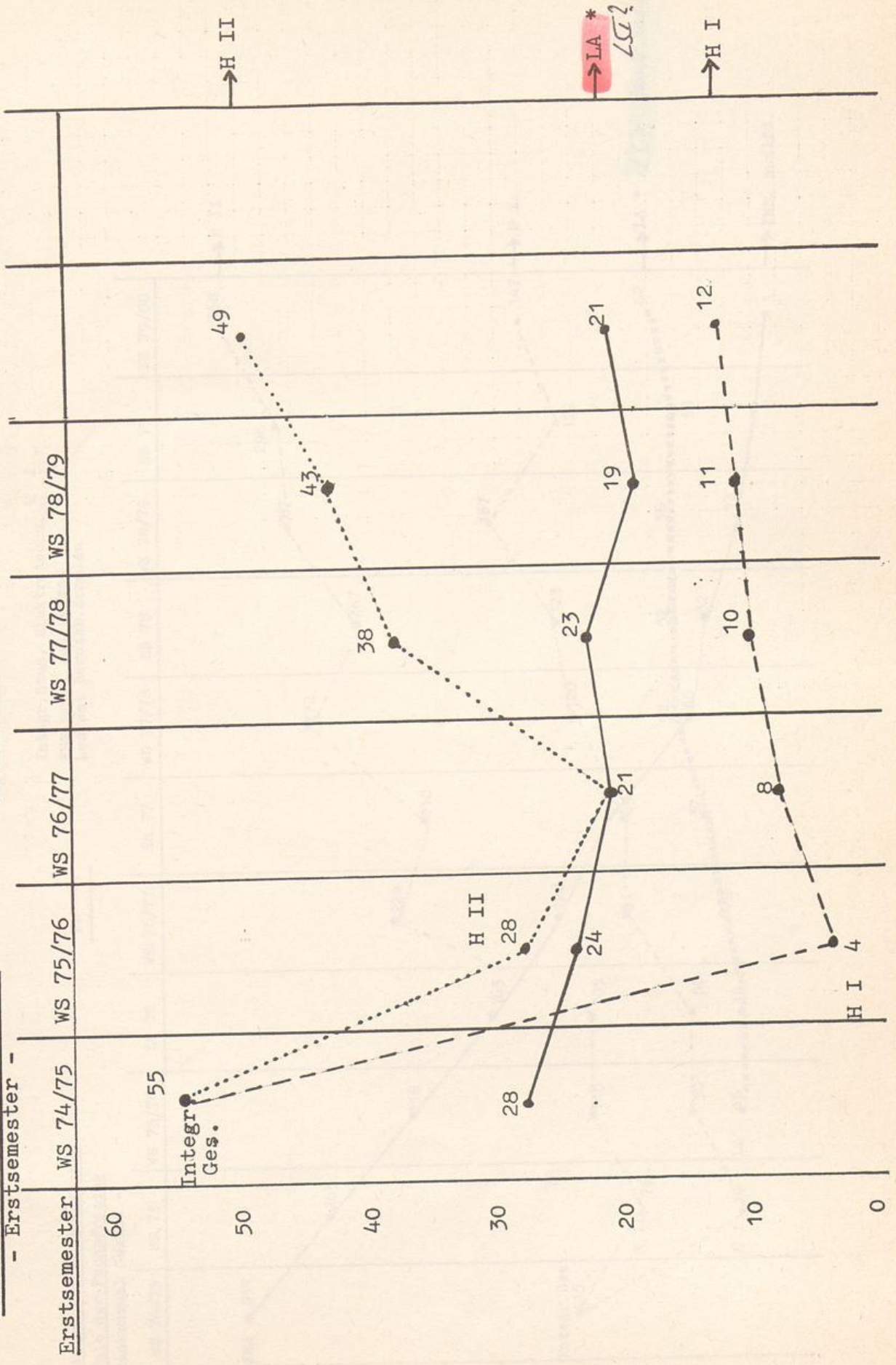
Entwicklung der Studienfächer
 innerhalb der Fachbereiche
 - Studentenzahl Gesamt -



Integr.Stud. Chemie H I
H II
Lehramt Chemie


Fachbereich 13

Entwicklung der Studienfächer
innerhalb der Fachbereiche
- Erstsemester -



Integr. Stud. Elektrotechn. H I
 FHS-Stud. auslaufend H II
 Lehramt Berufsb. Schulen

Entwicklung der Studienfächer
 innerhalb der Fachbereiche
 - Studentenzahl Gesamt -



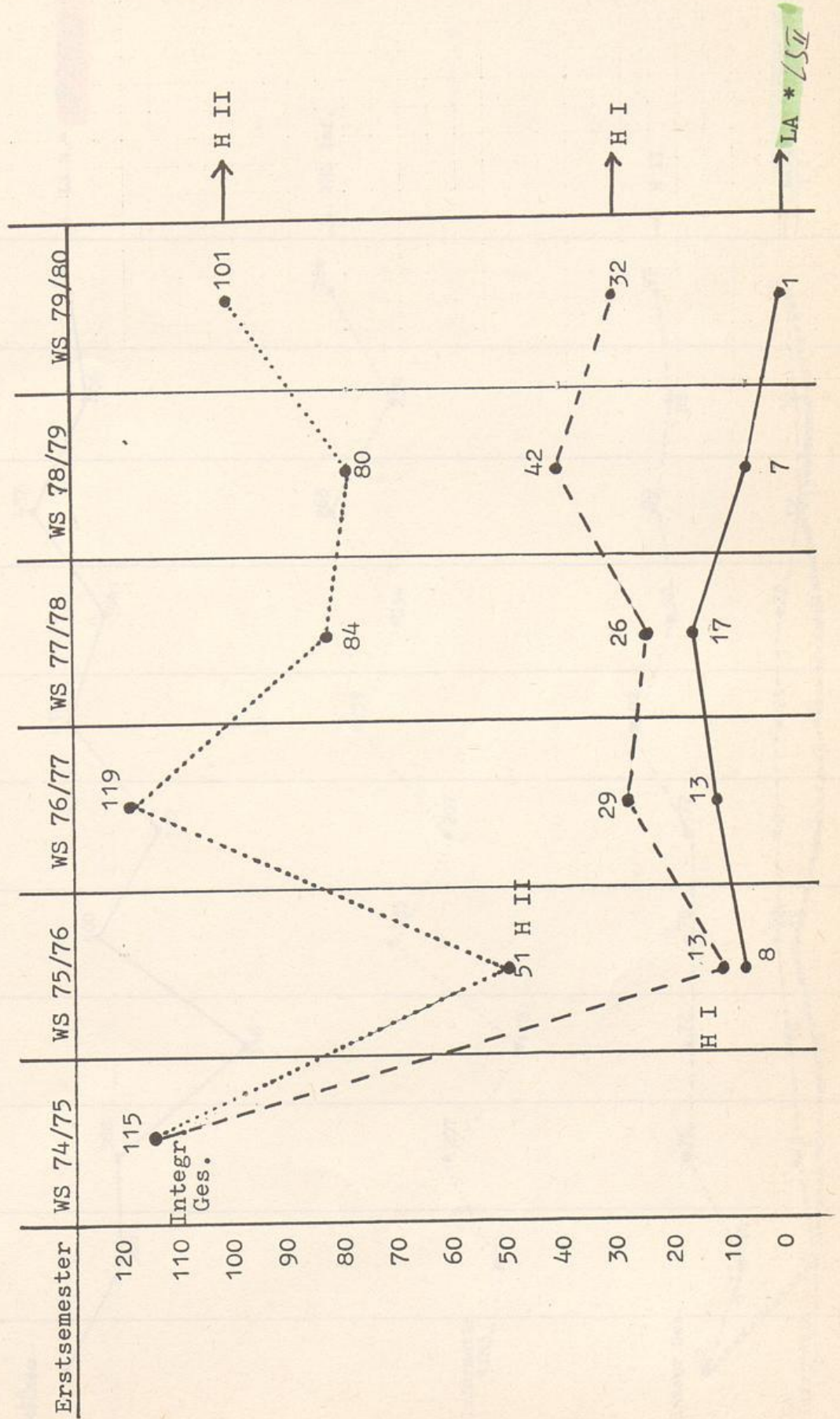
Integr.Stud. Elektrotechnik H I
H II

Lehramt Sekundarstufe II

Fachbereich 14

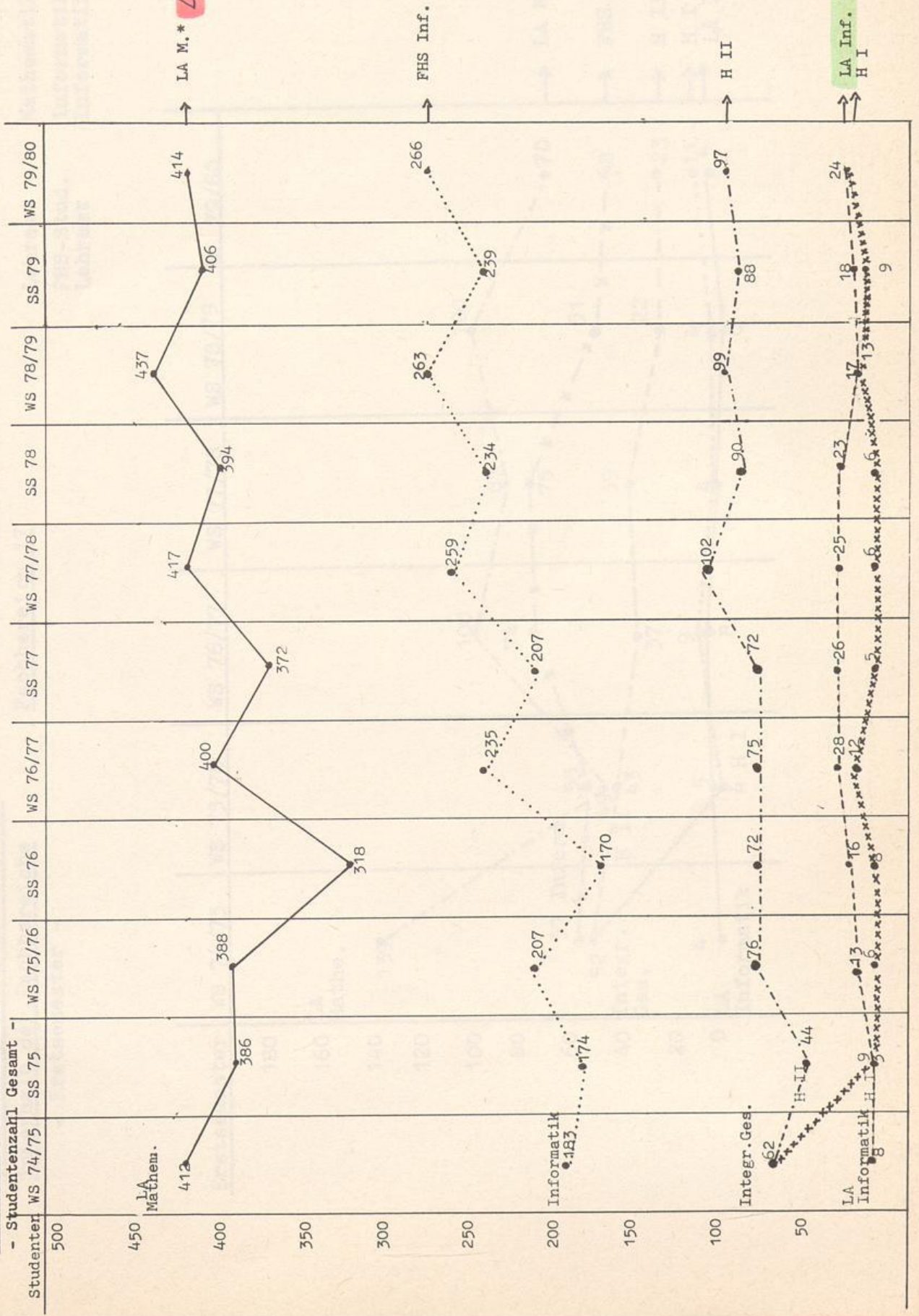
Entwicklung der Studienfächer
innerhalb der Fachbereiche

- Erstsemester -



LA * / 5 II

Entwicklung der Studienfächer
innerhalb der Fachbereiche



LA M.* LP 2/LSI 2/LSII 2

LA Inf. *LSII /
H I

Integr. Stud. Mathematik H I
Lehramt Mathematik H II
FHS-Stud. Informatik
Lehramt Informatik

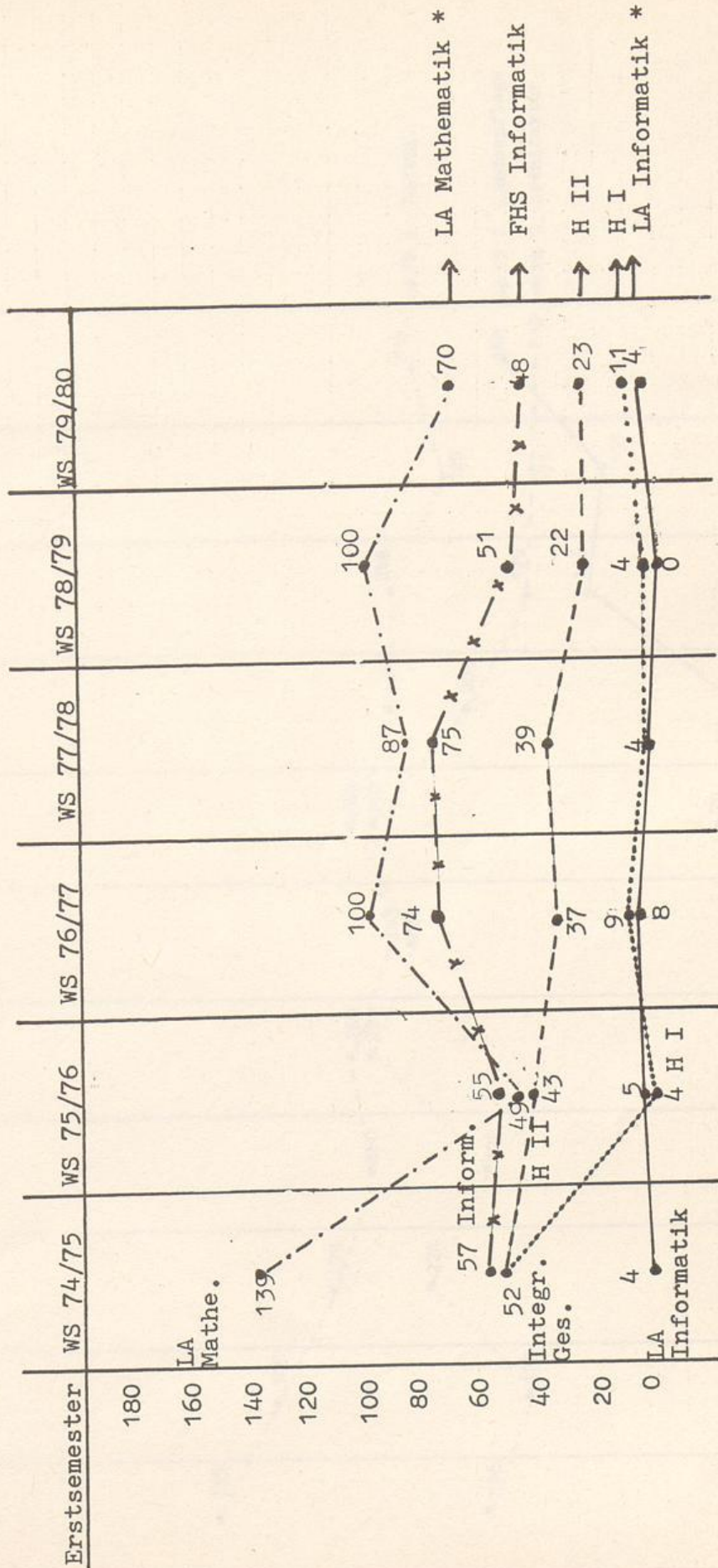
FB 17

Entwicklung der Studienfächer
innerhalb der Fachbereiche

Fachbereich 17

- Erstsemester -


Integr. Stud. Mathematik H I
H II
Lehramt Mathematik
FHS-Stud. Informatik
Lehramt Informatik



Entwicklung der Studienfächer
innerhalb der Fachbereiche

- Studentenzahl Gesamt -

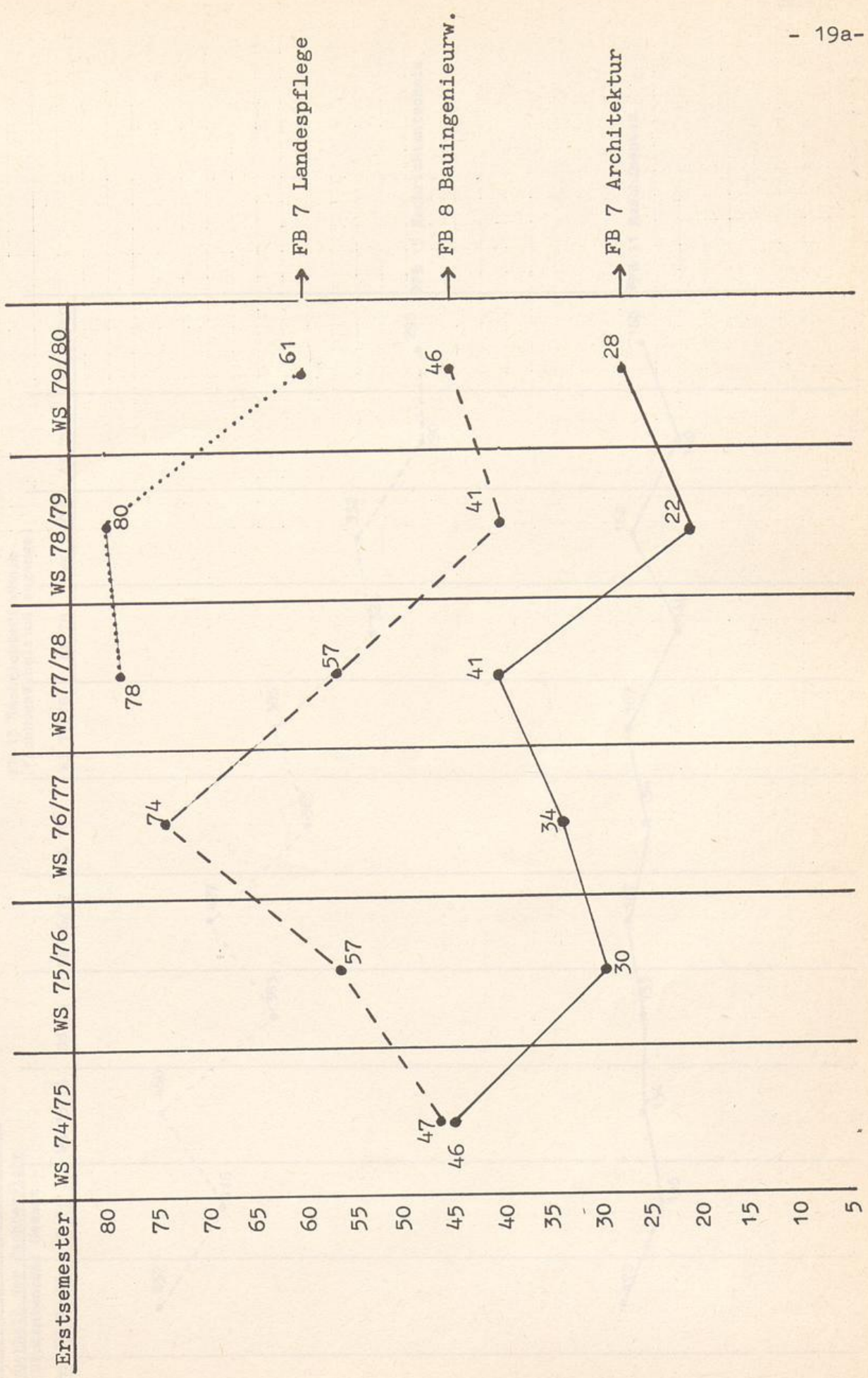
Abt. Höxter FB 7 Architektur und Landespflege
FB 8 Bauingenieurwesen
(Fachhochschulstudiengänge)



Entwicklung der Studienfächer
innerhalb der Fachbereiche
- Erstsemester -

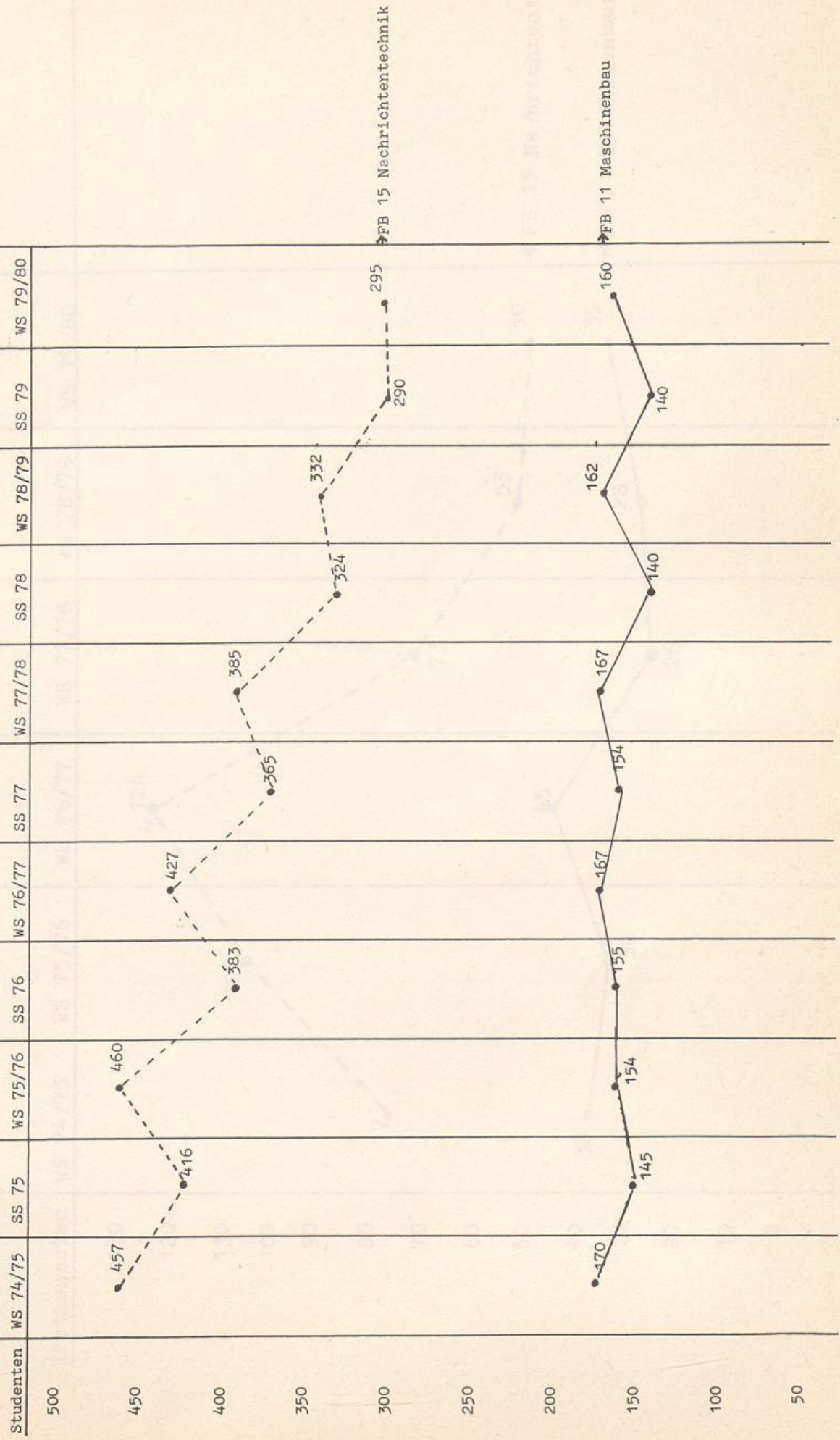
Abt. Höxter

FB 7 Architektur Landespflege
FB 8 Bauingenieurwesen
(Fachhochschulstudiengänge)



Entwicklung der Studienfächer
innerhalb der Fachbereiche
- Studentenzahl Gesamt -

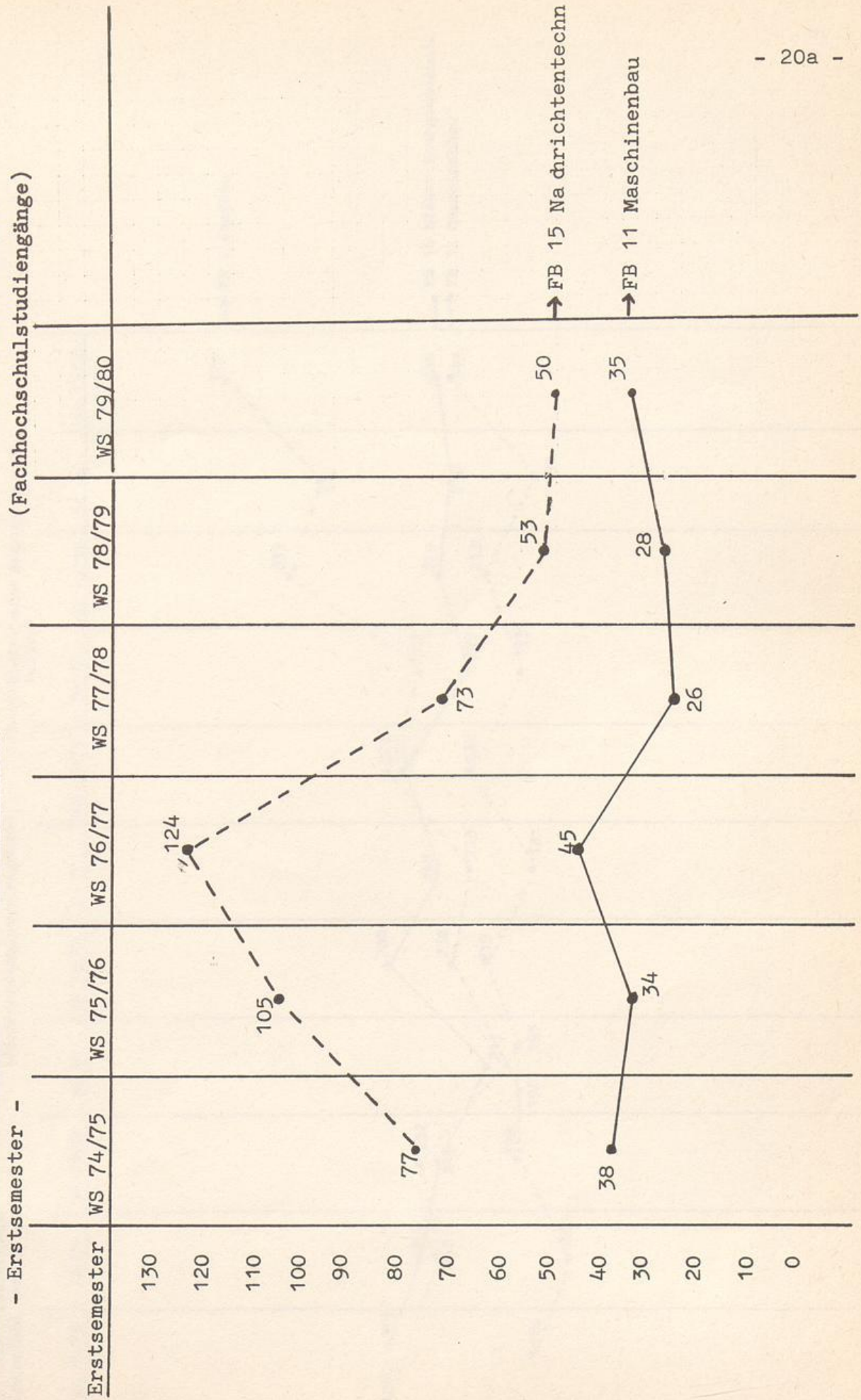
Abt. Meschede FB 11 Maschinenbau
 FB 15 Nachrichtentechnik
 (Fachhochschulstudiengänge)



Entwicklung der Studienfächer
innerhalb der Fachbereiche

Abt. Meschede

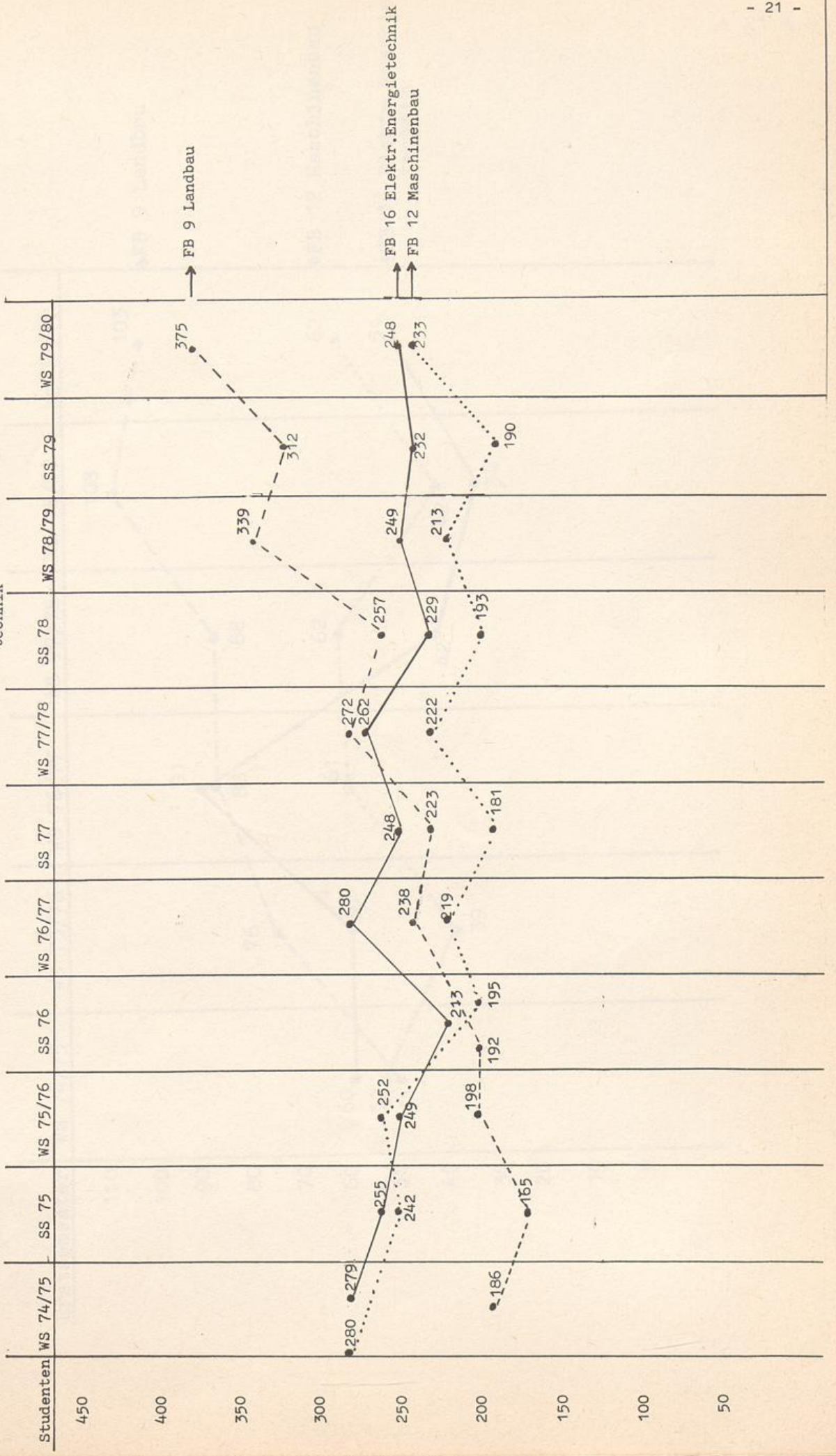
FB 11 Maschinenbau
FB 15 Nachrichtentechnik
(Fachhochschulstudiengänge)



Entwicklung der Studienfächer
innerhalb der Fachbereiche
 - Studentenzahl Gesamt -

Abt. Soest
 (Fachhochschulstudiengänge)

FB 9 Landbau
 FB 12 Maschinenbau
 FB 16 Elektrische Energietechnik



→ FB 9 Landbau

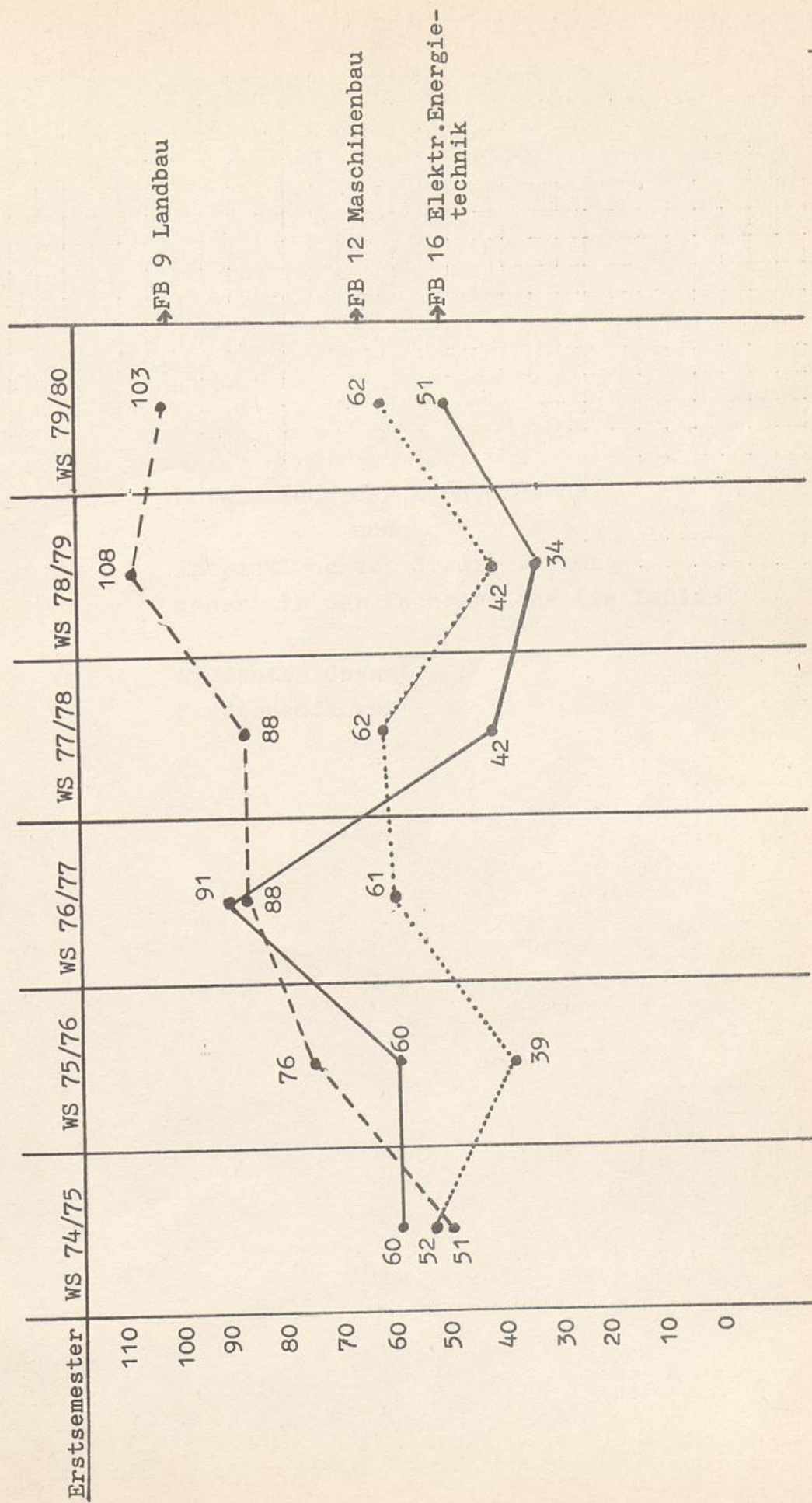
↑ FB 16 Elektr. Energietechnik
 ↑ FB 12 Maschinenbau

FB 9 Landbau
 FB 12 Maschinenbau
 FB 16 Elektrische Energietechnik

Abt. Soest

Entwicklung der Studienfächer
 innerhalb der Fachbereiche

- Erstsemester -



Entwicklung der Lernbereiche
und
Entwicklung der Studienfächer
innerhalb der Fachbereiche (in Zahlen)

Studenten Gesamt
Studienanfänger

Entwicklung der Studentenzahlen in den Lernbereichen - Gesamt -

	WS 74/75	SS 75	WS 75/76	SS 76	WS 76/77	SS 77	WS 77/78	SS 78	WS 78/79	SS 79	WS 79/80
Lernbereich Sprache	66	72	156	172	191	131	134	83	82	78	71
Lernbereich Mathematik	32	26	64	68	71	26	57	36	41	44	54
Lernbereich Gesellschaftslehre	19	12	24	23	49	40	53	53	62	56	59
Lernbereich Naturwissenschaften	8	2	12	11	23	23	32	22	32	33	36
Lernbereich Gestaltung	17	17	24	23	15	14	12	10	23	20	36
Lernbereich Theologie	9	11	22	17	12	3	4	-	-	-	-

Entwicklung der Studienfächer innerhalb der Fachbereiche - Gesamt -

	WS 74/75	SS 75	WS 75/76	SS 76	WS 76/77	SS 77	WS 77/78	SS 78	WS 78/79	SS 79	WS 79/80
<u>Fachbereich 1</u>											
Geschichte	155	152	161	122	168	146	185	175	216	237	271
Geographie	241	269	261	178	204	188	215	170	192	191	224
Philosophie	7	10	24	21	35	47	45	53	57	55	58
Sozialwissenschaft	167	279	272	261	276	248	232	173	113	111	151
Ev. Religion	15	23	61	56	86	98	138	129	130	117	135
Kath. Religion	122	128	223	241	318	377	442	414	466	456	501
<u>Fachbereich 2</u>											
Erz.W. / Pädagogik	117	78	102	86	131	128	186	180	258	283	334
Sport	249	258	296	280	362	343	361	354	443	397	483
<u>Fachbereich 3</u>											
Anglistik	301	299	385	383	485	476	527	491	528	492	530
Germanistik	708	721	726	626	717	666	724	685	663	621	686
Romanistik	105	91	133	127	154	151	163	149	175	163	173
<u>Fachbereich 4</u>											
Kunst	278	326	299	261	245	225	226	217	218	196	217
Musik	69	85	129	110	100	89	112	110	115	105	124
Textilgestaltung	71	111	106	89	106	86	122	96	116	118	143

- Gesamt -

	WS 74/75	SS 75	WS 75/76	SS 76	WS 76/77	SS 77	WS 77/78	SS 78	WS 78/79	SS 79	WS 79/80
<u>Fachbereich 5</u>											
Wirtschaftswissenschaften	Integr. Ges. 419	HI 99 HII 315	HI 124 HII 515	HI 120 HII 504	HI 160 HII 705	HI 122 HII 644	HI 146 HII 801	HI 119 HII 709	HI 157 HII 889	HI 130 HII 794	HI 190 HII 959
	FHS 206	FHS 133	FHS 52 LA 72	FHS 19 LA 72	FHS 12 LA 129	FHS 7 LA 137	FHS 2 LA 175	- LA 184	- LA 185	- LA 175	- LA 186
<u>Fachbereich 6</u>											
Physik	Integr. Ges. 26 LA 155	HI 5 HII 17 LA 140	HI 16 HII 24 LA 156	HI 18 HII 32 LA 148	HI 24 HII 61 LA 154	HI 21 HII 52 LA 141	HI 25 HII 78 LA 139	HI 29 HII 62 LA 148	HI 37 HII 91 LA 148	HI 31 HII 83 LA 134	HI 36 HII 93 LA 145
Biologie	LA 130	LA 143	LA 143	LA 131	LA 157	LA 150	LA 169	LA 139	LA 151	LA 147	LA 166
Haushaltswissenschaft.	LA 52	LA 56	LA 69	LA 54	LA 75	LA 72	LA 96	LA 90	LA 98	LA 104	LA 115
<u>Fachbereich 10</u>											
Maschinenbau	Integr. Ges. 81 FHS 136	HI 23 HII 59 FHS 159	HI 79 HII 112 FHS 135 LA 36	HI 86 HII 86 FHS 80 LA 40	HI 143 HII 180 FHS 79 LA 59	HI 141 HII 161 FHS 59 LA 65	HI 192 HII 213 FHS 37 LA 77	HI 180 HII 194 FHS 27 LA 89	HI 203 HII 240 FHS 8 LA 80	HI 183 HII 213 FHS 7 LA 68	HI 184 HII 266 - LA 73

- Gesamt -

	WS	SS	WS	SS	WS	SS	WS	SS	WS	SS	WS	SS
	74/75	75	75/76	76	76/77	77	77/78	78	78/79	79	79/80	
<u>Fachbereich 13</u>												
Chemie	Integr. 10 Ges. 101 LA 92	HI 9 HII 107 LA 108	HI 16 HII 92 LA 87	HI 24 HII 105 LA 105	HI 25 HII 98 LA 104	HI 40 HII 125 LA 123	HI 38 HII 115 LA 121	HI 56 HII 136 LA 114	HI 47 HII 123 LA 111	HI 56 HII 162 LA 113		
<u>Fachbereich 14</u>												
Elektrotechnik	Integr. 19 Ges. 115 FHS 311 -	HI 50 HII 110 FHS 218 LA 16	HI 50 HII 105 FHS 163 LA 14	HI 81 HII 224 FHS 128 LA 28	HI 89 HII 210 FHS 92 LA 37	HI 120 HII 272 FHS 48 LA 52	HI 123 HII 247 FHS 32 LA 52	HI 167 HII 287 FHS 13 LA 56	HI 122 HII 296 FHS 3 LA 55	HI 147 HII 368 FHS 1 LA 62		
<u>Fachbereich 17</u>												
Mathematik	Integr. 3 Ges. 62 LA 412	HI 6 HII 76 LA 388	HI 8 HII 72 LA 318	HI 12 HII 75 LA 400	HI 5 HII 72 LA 372	HI 6 HII 102 LA 417	HI 6 HII 90 LA 394	HI 13 HII 99 LA 437	HI 9 HII 88 LA 406	HI 24 HII 97 LA 414		
Informatik	LA 8 FHS 183	LA 9 FHS 174	LA 13 FHS 207	LA 16 FHS 170	LA 28 FHS 235	LA 26 FHS 207	LA 25 FHS 259	LA 23 FHS 234	LA 17 FHS 263	LA 18 FHS 239	LA 24 FHS 266	

- Gesamt -

	WS 74/75	SS 75	WS 75/76	SS 76	WS 76/77	SS 77	WS 77/78	SS 78	WS 78/79	SS 79	WS 79/80
<u>Abt. Höxter</u>											
FB 7 Architektur Landespflege	335	305	279	260	269	243	252	205	179	171	170
	-	-	-	-	-	-	78	70	146	135	188
FB 8 Bauingenieur- wesen	196	178	224	192	255	235	269	243	246	220	235
<u>Abt. Meschede</u>											
FB 11 Maschinenbau	170	145	154	155	167	154	167	140	162	140	160
FB 15 Nachrichtent.	457	416	460	383	427	365	385	324	332	290	295
<u>Abt. Soest</u>											
FB 9 Landbau	186	165	198	192	238	223	272	257	339	312	375
FB 12 Maschinenbau	280	242	252	195	219	181	222	193	213	190	233
FB 16 Elektrische Energietechn.	279	255	249	213	280	248	262	229	249	232	248

Entwicklung der Studentenzahlen in den Lernbereichen - Erstsemester -

	WS 74/75	WS 75/76	WS 76/77	WS 77/78	WS 78/79	WS 79/80
Lernbereich Sprache	66	28	20	15	13	9
Lernbereich Mathematik	32	16	16	9	11	13
Lernbereich Gesellschaftslehre	19	14	27	19	19	13
Lernbereich Naturwissenschaften	8	7	12	9	11	6
Lernbereich Gestaltung	17	5	-	4	13	13
Lernbereich Theologie	9	8	-	-	-	-

Entwicklung der Studienfächer innerhalb der Fachbereiche
- Erstsemester -

	WS 74/75	SS 75	WS 75/76	SS 76	WS 76/77	SS 77	WS 77/78	SS 78	WS 78/79	SS 79	WS 79/80
<u>Fachbereich 1</u>											
Geschichte	14	9	30	11	43	2	45	-	50	15	40
Geographie	44	13	24	3	50	3	36	-	50	-	42
Philosophie	3	1	9	3	12	5	6	5	16	2	9
Sozialwissensch.	64	13	14	-	29	-	22	-	16	-	33
Ev. Religion	8	7	20	10	27	8	41	13	19	4	17
Kath. Religion	44	9	73	23	115	39	96	16	91	13	73
<u>Fachbereich 2</u>											
Erz. W./Pädagogik	21	-	30	-	26	3	23	-	46	-	26
Sport	92	16	48	16	94	3	61	12	89	22	78
<u>Fachbereich 3</u>											
Anglistik	127	15	88	18	115	12	94	12	90	13	79
Germanistik	182	64	94	20	122	11	92	20	78	23	97
Romanistik	67	5	34	-	36	9	31	6	42	7	31
<u>Fachbereich 4</u>											
Kunst	101	32	-	-	-	1	34	2	48	-	36
Musik	24	1	45	-	2	-	24	1	28	-	35
Textilgestaltung	20	-	9	10	21	4	32	-	34	-	27

- Erstsemester -

	WS 74/75	SS 75	WS 75/76	SS 76	WS 76/77	SS 77	WS 77/78	SS 78	WS 78/79	SS 79	WS 79/80
<u>Fachbereich 5</u>											
Wirtschafts- wissenschaften	Integr. Ges. 123		H I 17 H II 147		H I 33 H II 243		H I 35 H II 226		H I 55 H II 242		HI 70 HII 230 LA 14
	LA 12	LA 6	LA 50	LA 8	LA 55	LA 18	LA 34	LA 12	LA 16		
<u>Fachbereich 6</u>											
Physik	Integr. Ges. 18		H I 8 H II 15	HI 6 HII 5	H I 7 H II 31		H I 7 H II 37		H I 11 H II 30		HI 8 HII 24
	LA 67	LA 6	LA 30	LA 4	LA 29	LA 2	LA 27	LA -	LA 19		LA 24
	LA 56	LA 10	LA 22	LA 5	LA 27	LA 1	LA 33	LA -	LA 30		LA 32
Biologie											
Haushaltswissen- schaft	LA 9	LA 3	LA 20	LA 4	LA 29	LA 2	LA 24	LA 5	LA 17	LA 7	LA 18
<u>Fachbereich 10</u>											
Maschinenbau	Integr. Ges. 81		H I 45 H II 65		H I 49 H II 93		H I 45 H II 73		H I 30 H II 81		HI 26 HII 60
	LA -	LA -	LA 31	LA -	LA 18	LA 9	LA 15	LA 4	LA 9		LA 6

- Erstsemester -

	WS 74/75	SS 75	WS 75/76	SS 76	WS 76/77	SS 77	WS 77/78	SS 78	WS 78/79	SS 79	WS 79/80
<u>Fachbereich 13</u>											
Chemie	Integr. Ges. 55	LA 2	H I 4 H II 28	H I 8 H II 21	LA 21	LA 1	H I 10 H II 38	LA -	H I 11 H II 43		HI 12 HII 49 LA 21
<u>Fachbereich 14</u>											
Elektrotechnik	Integr. Ges. 115	LA -	H I 13 H II 51	H I 29 H II 119	LA 13	LA 5	H I 26 H II 84	LA 2	H I 42 H II 80		HI 32 HII 101 LA 1
<u>Fachbereich 17</u>											
Mathematik	Integr. Ges. 52	LA 22	H I 4 H II 43	H I 9 H II 37	LA 100	LA 1	H I 4 H II 39	LA -	H I 4 H II 22		HI 11 HII 23 LA 70
Informatik	LA 4	LA -	LA 5	LA -	LA 8	LA -	LA 4	LA -	LA -		LA 4 FHS 48
	FHS-Stud. 57		FHS 55	FHS 74			FHS 75		FHS 51		

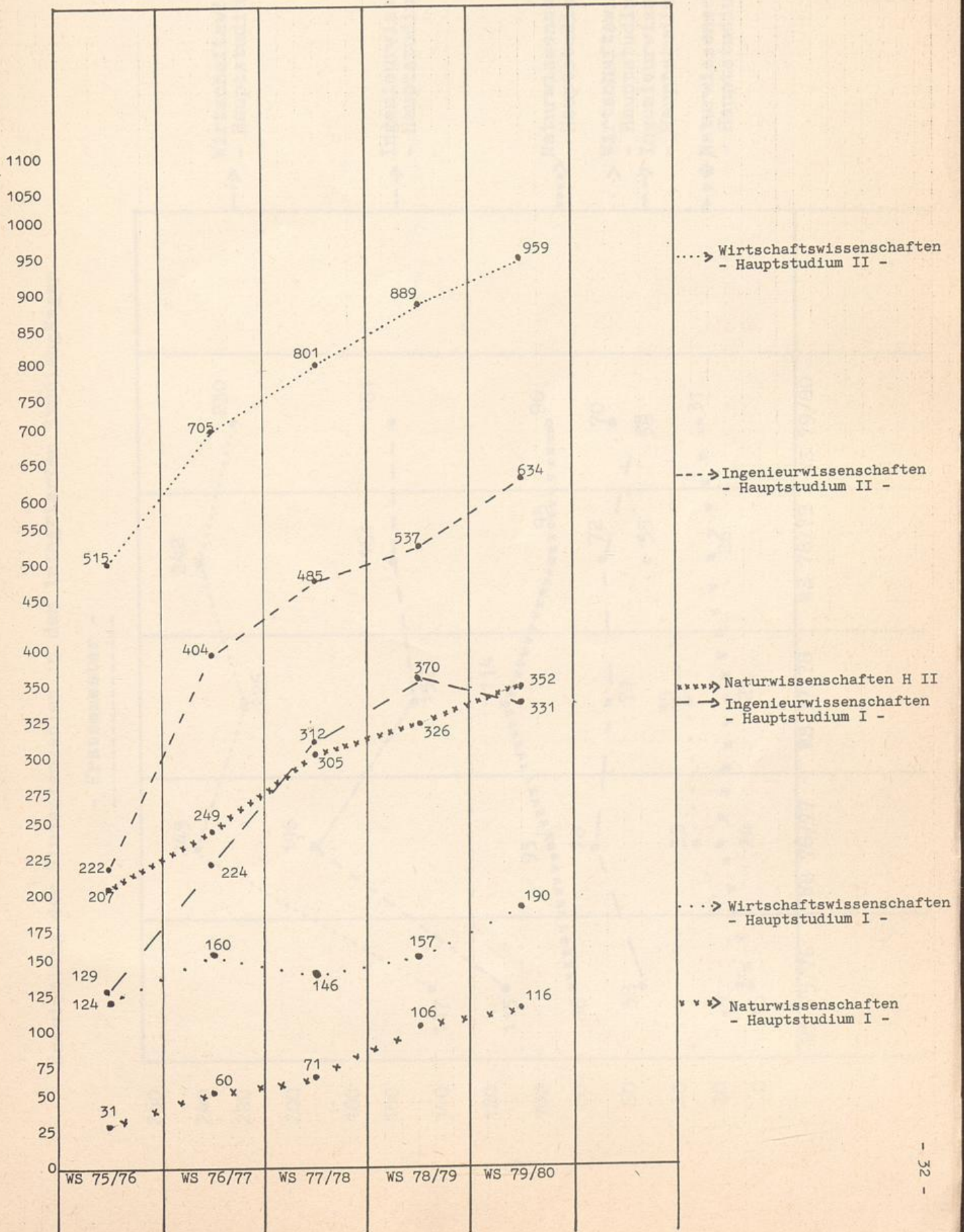
- Erstsemester -

	WS 74/75	SS 75	WS 75/76	SS 76	WS 76/77	SS 77	WS 77/78	SS 78	WS 78/79	SS 79	WS 79/80
<u>Abt. Höxter</u>											
FB 7 Architektur	46	7	30	-	34	-	Archit. 41 Landes- pflege 78	-	Archit. 22 Landes- pflege 80		Archit. 28 Landes- pflege 61
FB 8 Bauingenieur- wesen	47	11	57	-	74	-	57	-	41		46
<u>Abt. Meschede</u>											
FB 11 Maschinenb.	38	-	34	-	45	-	26	-	28		35
FB 15 Nachrichten- technik	77	-	105	-	124	-	73	-	53		50
<u>Abt. Soest</u>											
FB 9 Landbau	51	-	76	-	88	-	88	-	108		103
FB 12 Maschinenb.	52	-	39	-	61	-	62	-	42		62
FB 16 Elektrische Energietechnik	60	-	60	-	91	-	42	-	34		51

Entwicklung
der integrierten Studiengänge
Hauptstudium I und Hauptstudium II (graphisch)
Studenten Gesamt
Studienanfänger

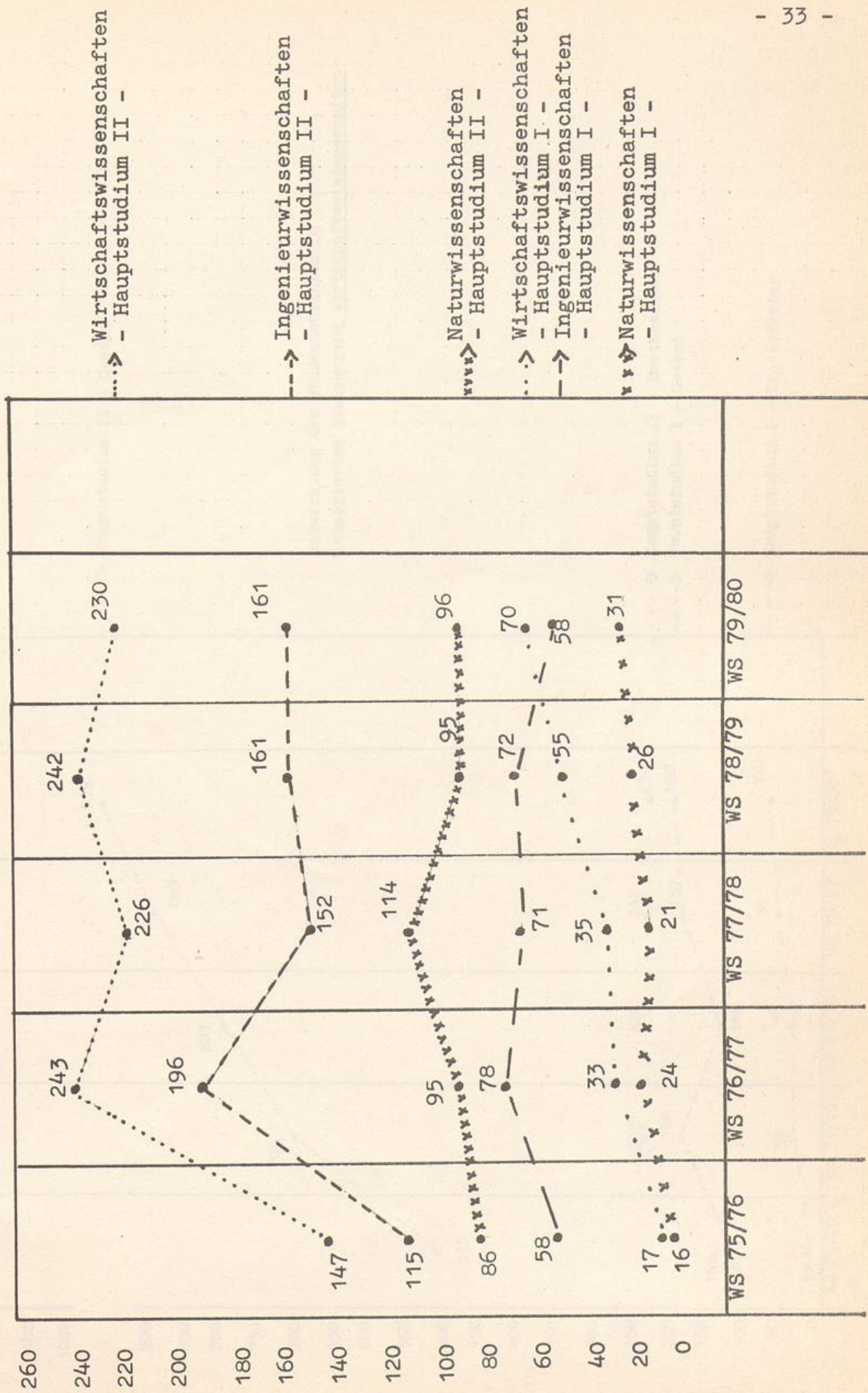
Entwicklung der Studentenzahlen in den integrierten Studiengängen


- Gesamt -



Entwicklung der Studentenzahlen in den integrierten Studiengängen

- Erstsemester -



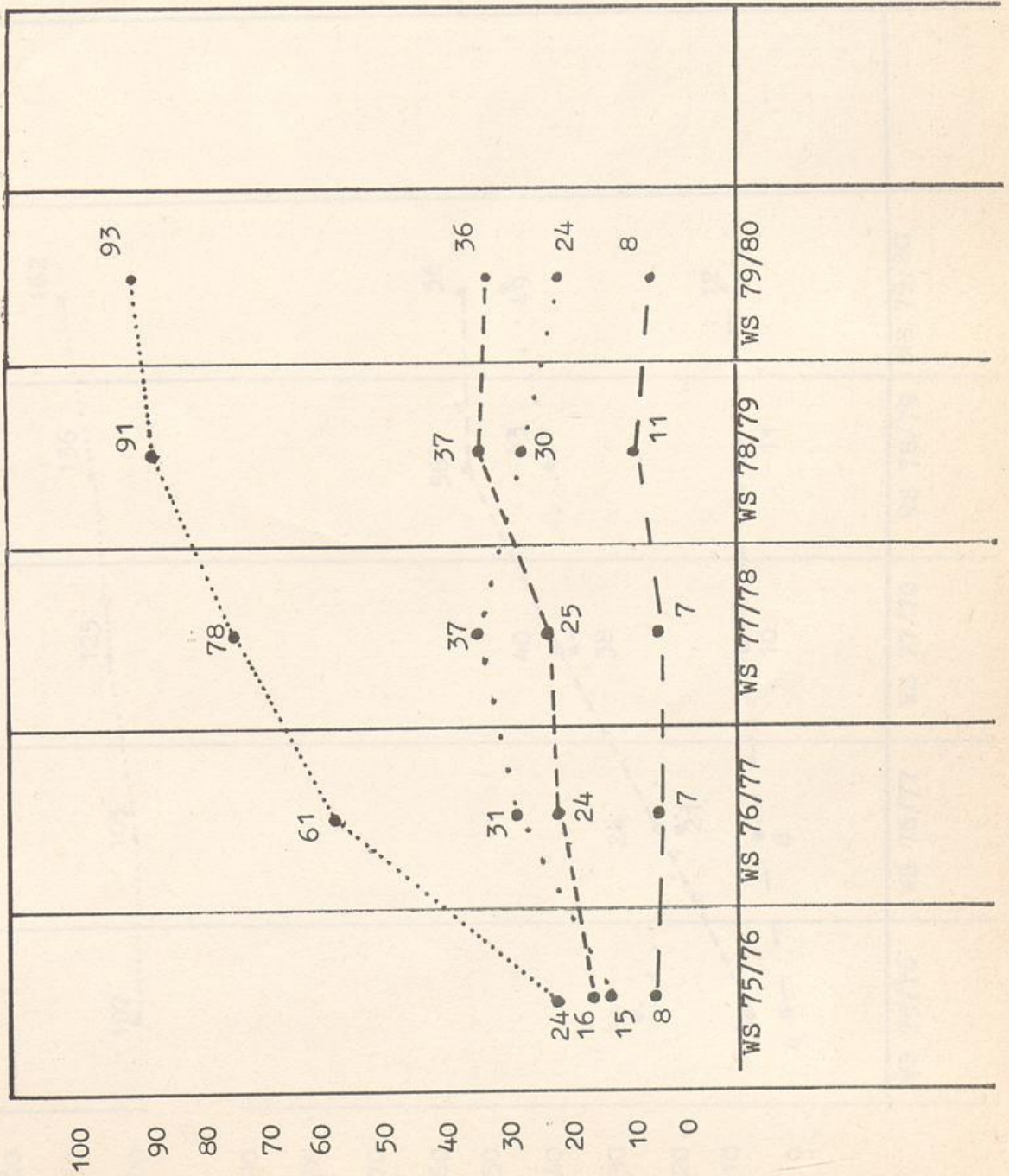


.....> Hauptstudium II - Gesamt

....> Hauptstudium II - Erstsemester
 ---> Hauptstudium I - Gesamt

---> Hauptstudium I - Erstsemester

Entwicklung der Studentenzahlen im integrierten Studiengang Physik



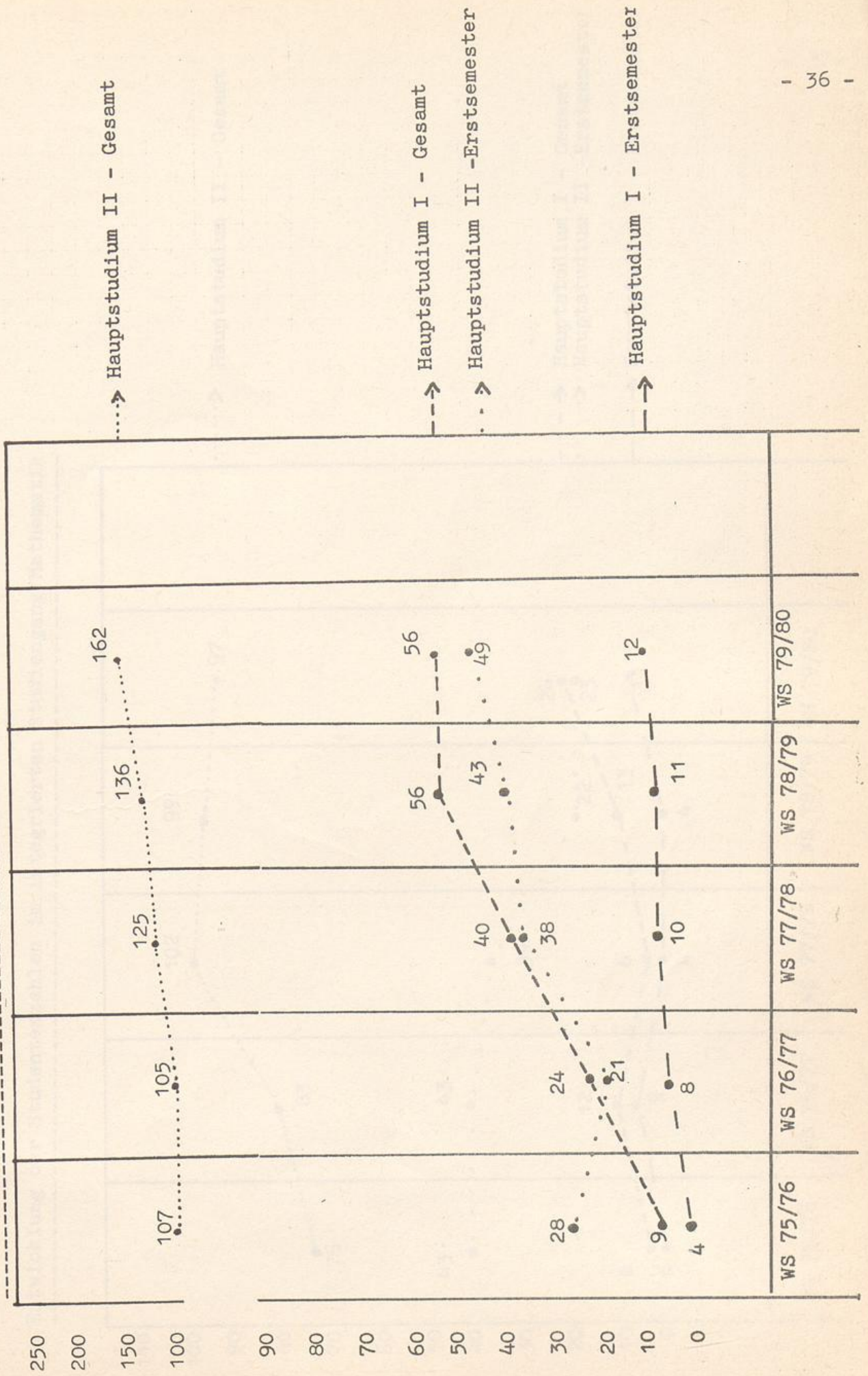
Hauptstudium II - Gesamt

Hauptstudium I - Gesamt

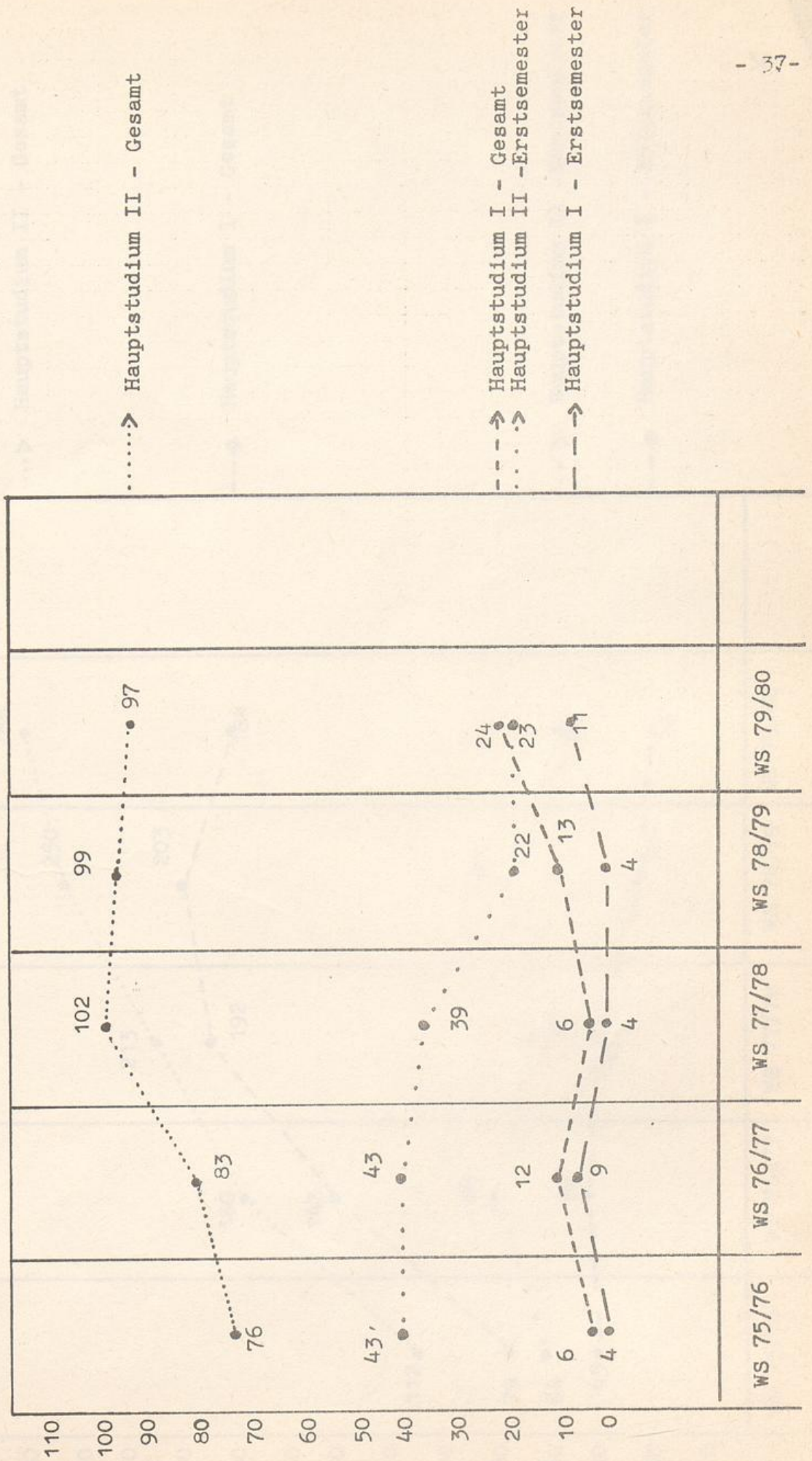
Hauptstudium II - Erstsemester

Hauptstudium I - Erstsemester

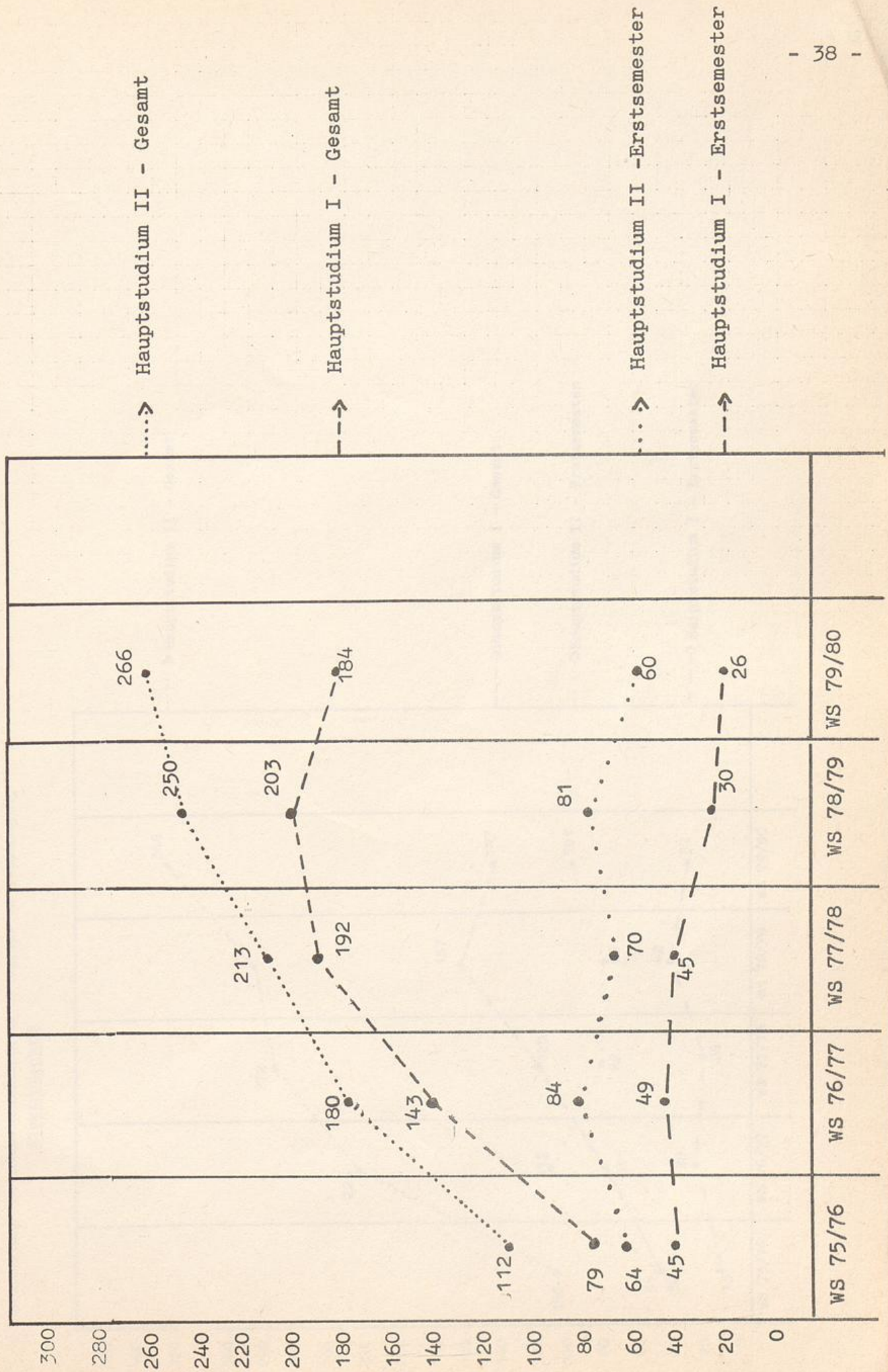
Entwicklung der Studentenzahlen im integrierten Studiengang Chemie



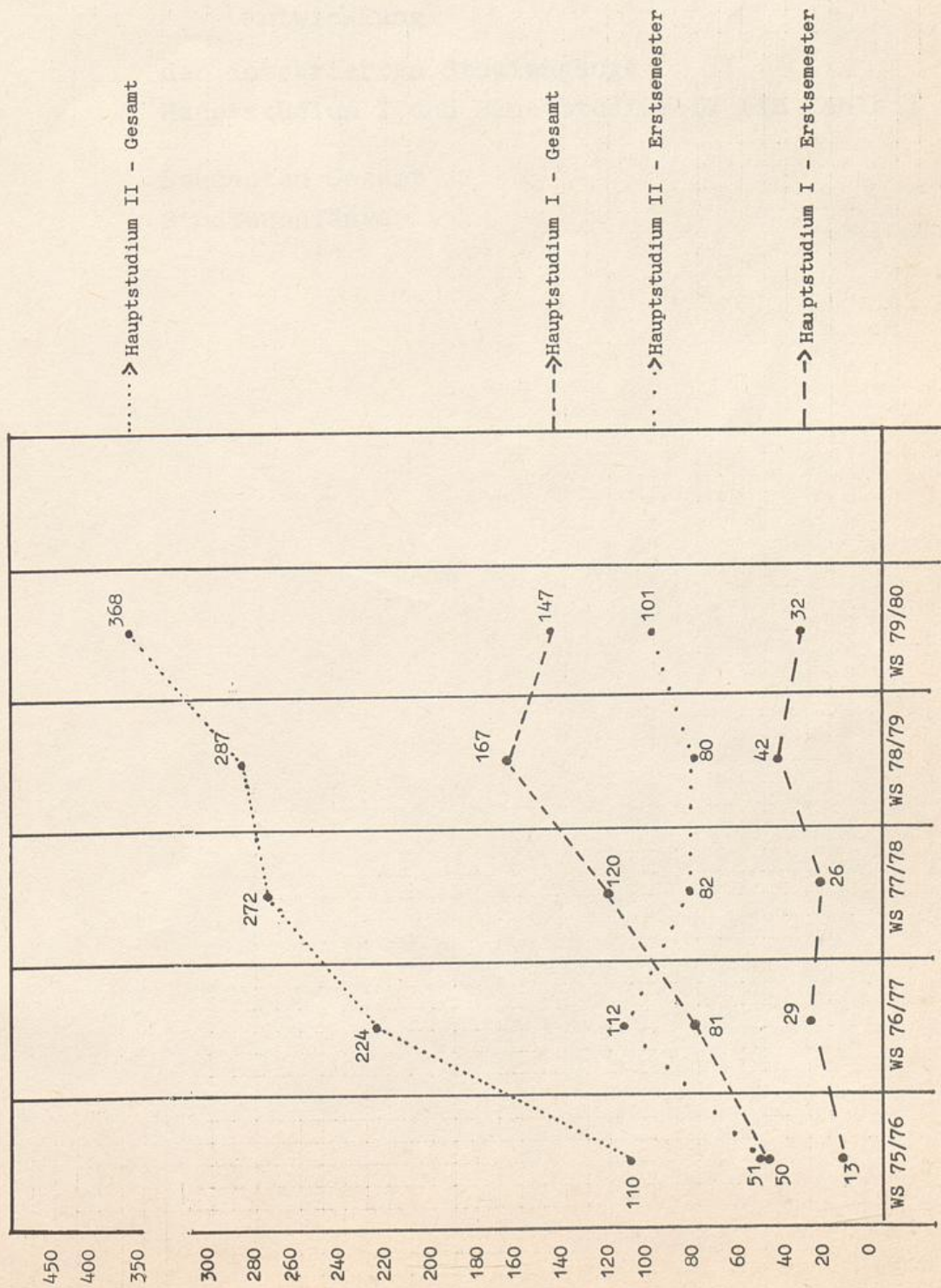
Entwicklung der Studentenzahlen im integrierten Studiengang Mathematik



Entwicklung der Studentenzahlen im integrierten Studiengang Maschinenbau



Entwicklung der Studentenzahlen im integrierten Studiengang
Elektrotechnik



.....> Hauptstudium II - Gesamt

---> Hauptstudium I - Gesamt

...> Hauptstudium II - Erstsemester

---> Hauptstudium I - Erstsemester

Entwicklung
der integrierten Studiengänge
Hauptstudium I und Hauptstudium II (in Zahlen)

Studenten Gesamt
Studienanfänger

Hauptstudium I -Gesamt-

Entwicklung der Studentenzahlen in den integrierten Studiengängen

	WS 75/76	WS 76/77	WS 77/78	WS 78/79	WS 79/80
Wirtschaftswissenschaften	124	160	146	157	190
Physik	16	24	25	37	36
Chemie	9	24	40	56	56
Mathematik	6	12	6	13	24
Naturwissenschaften <u>Gesamt</u>	31	60	71	106	116
Maschinenbau	79	143	192	203	184
Elektrotechnik	50	81	120	167	147
Ingenieurwissenschaften <u>Ges.</u>	129	224	312	370	331

Entwicklung der Studentenzahlen in den integrierten Studiengängen
 Hauptstudium I -Erstsemester-

	WS 75/76	WS 76/77	WS 77/78	WS 78/79	WS 79/80
Wirtschaftswissenschaften	17	33	35	55	70
Physik	8	7	7	11	8
Chemie	4	8	10	11	12
Mathematik	4	9	4	4	11
Naturwissenschaften <u>Gesamt</u>	16	24	21	26	31
Maschinenbau	45	49	45	30	26
Elektrotechnik	13	29	26	42	32
Ingenieurwissenschaften <u>Ges.</u>	58	78	71	72	58

Hauptstudium II -Gesamt-

Entwicklung der Studentenzahlen in den integrierten Studiengängen

	WS 75/76	WS 76/77	WS 77/78	WS 78/79	WS 79/80
Wirtschaftswissenschaften	515	705	801	889	959
Physik	24	61	78	91	93
Chemie	107	105	125	136	162
Mathematik	76	83	102	99	97
Naturwissenschaften <u>Gesamt</u>	207	249	305	326	352
Maschinenbau	112	180	213	250	266
Elektrotechnik	110	224	272	287	368
Ingenieurwissenschaften <u>Ges.</u>	222	404	485	537	634

Entwicklung der Studentenzahlen in den integrierten Studiengängen
 Hauptstudium II - Erstsemester-

	WS 75/76	WS 76/77	WS 77/78	WS 78/79	WS 79/80
Wirtschaftswissenschaften	147	243	226	242	230
Physik	15	31	37	30	24
Chemie	28	21	38	43	49
Mathematik	43	43	39	22	23
Naturwissenschaften <u>Gesamt</u>	86	95	114	95	96
Maschinenbau	64	84	70	81	60
Elektrotechnik	51	112	82	80	101
Ingenieurwissenschaften <u>Ges.</u>	115	196	152	161	161