UNIVERSITÄTS-
BIBLIOTHEK
PADERBORN

Universitätsbibliothek Paderborn

Dokumentation der Studierendenzahlen

Universität Paderborn

Paderborn, Wintersemester 1980/1981/1990/1991 [?] ; Wintersemester 1980/1981/1991/1992 ; Wintersemester 1980/1981/1992/1993 ; Wintersemester 1980/1981/1993/1994

Entwicklung der Magisterstudiengänge

urn:nbn:de:hbz:466:1-32516

Visual Library

Universität Paderborn
Gesamthochschule

Entwicklung der Magister-Studiengänge im Bereich der Geistes- und Gesellschaftswissenschaften

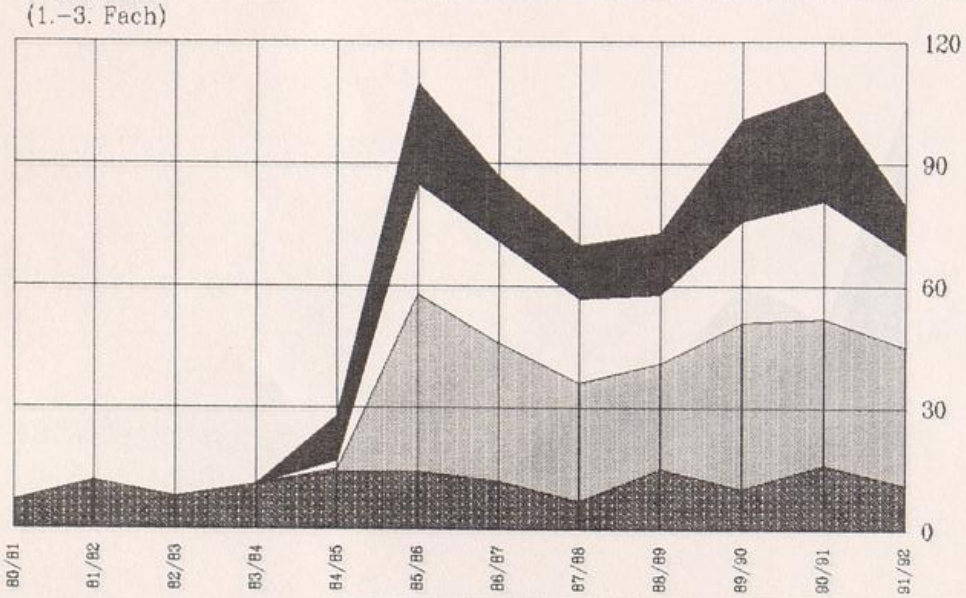

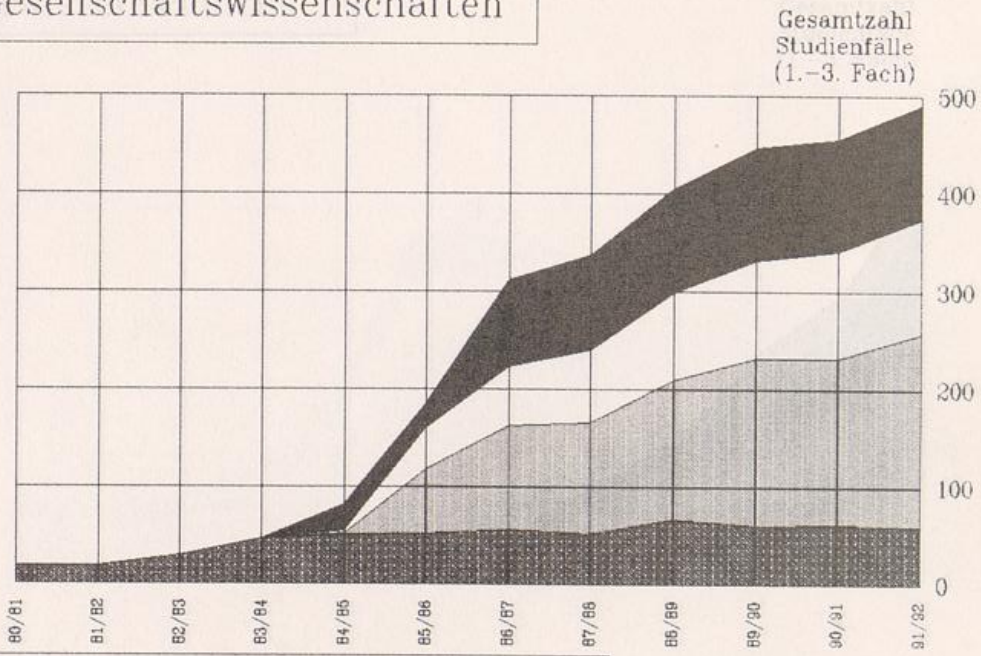

Pädagogik | Philosophie | Geschichte | Musikwissenschaft

Erstsemester

	80/81	81/82	82/83	83/84	84/85	85/86	86/87	87/88	88/89	89/90	90/91	91/92
Musikwissenschaft	7	12	8	11	14	14	12	7	15	10	16	11
Geschichte					1	44	34	29	26	41	36	34
Philosophie					2	27	25	21	17	25	29	23
Pädagogik					11	25	16	13	15	25	27	12

Gesamtzahl

	80/81	81/82	82/83	83/84	84/85	85/86	86/87	87/88	88/89	89/90	90/91	91/92
Musikwissenschaft	19	19	29	46	51	52	56	52	66	60	61	59
Geschichte					1	66	106	114	144	172	171	198
Philosophie					3	42	61	74	69	100	109	117
Pädagogik					27	25	89	98	106	115	115	117

Quelle:
Kap.-Summen-Statistik

Erstsemester:
Neuimmatrikulierte einschl. Fachwechsler ohne Anrechnung vorheriger Studienleistungen (keine "Quereinsteiger" aus höheren Fachsemestern)

Gesamtzahl:
Studierende (einschl. Beurlaubte) im 1. Studiengang

UNIVERSITÄTS-
BIBLIOTHEK
PADERBORN

Universität Paderborn
Gesamthochschule

Entwicklung der Magister-Studiengänge im Bereich der Naturwissenschaften

Erstsemester
Studienfälle
(1.–3. Fach)

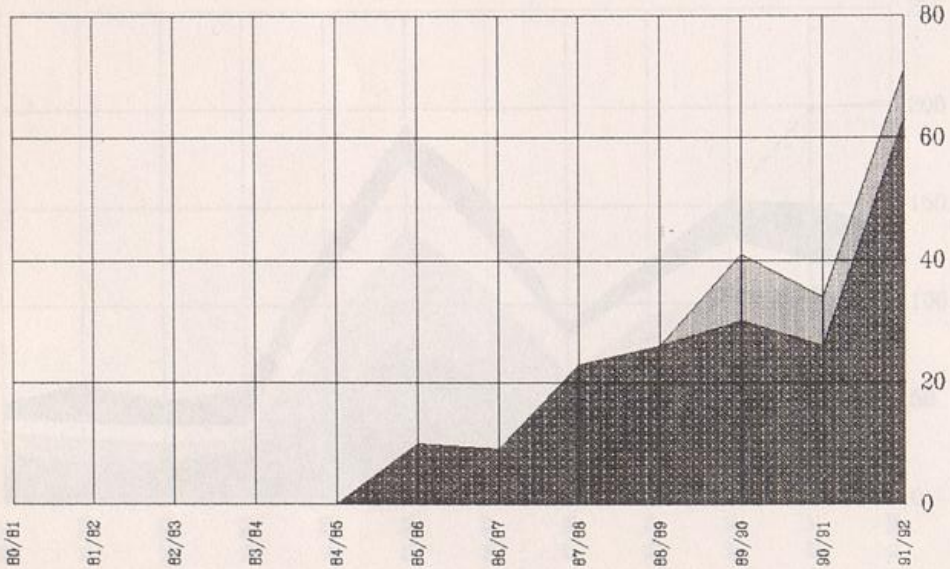

Gesamtzahl
Studienfälle
(1.–3. Fach)

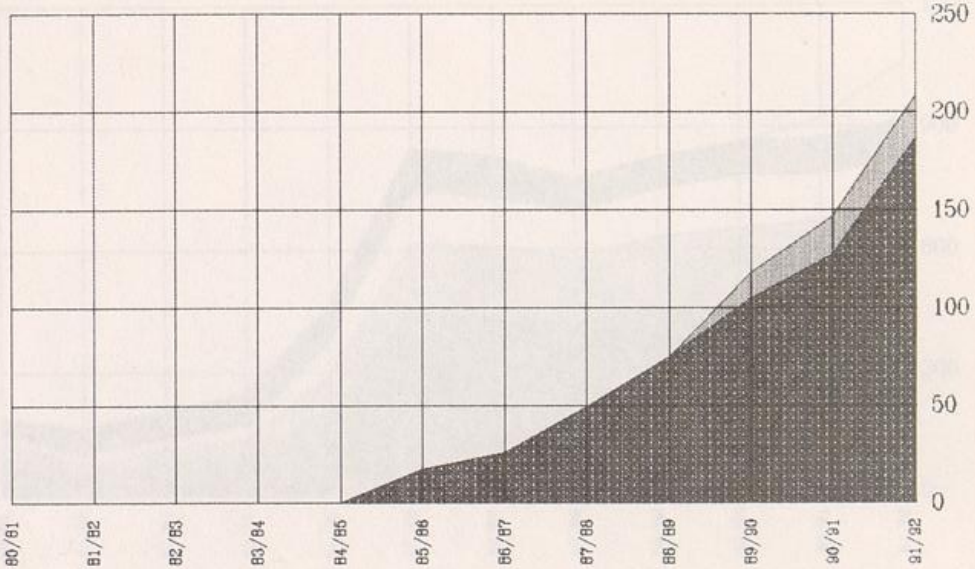

Informatik Geographie

Erstsemester

	80/81	81/82	82/83	83/84	84/85	85/86	86/87	87/88	88/89	89/90	90/91	91/92
Geographie						10	9	23	26	30	26	63
Informatik										11	8	8

Gesamtzahl

	80/81	81/82	82/83	83/84	84/85	85/86	86/87	87/88	88/89	89/90	90/91	91/92
Geographie						17	26	49	75	105	127	186
Informatik										13	20	22

Quelle:
Kap.–Summen–Statistik

Erstsemester:
Neuimmatrikulierte einschl. Fachwechsler ohne Anrechnung vorheriger Studienleistungen (keine"Quereinsteiger" aus höheren Fachsemestern)

Gesamtzahl:
Studierende (einschl. Beurlaubte) im 1. Studiengang

UNIVERSITÄTS-
BIBLIOTHEK
PADERBORN

Universität Paderborn
Gesamthochschule

Entwicklung der Magister-Studiengänge im Bereich der Sprachwissenschaften

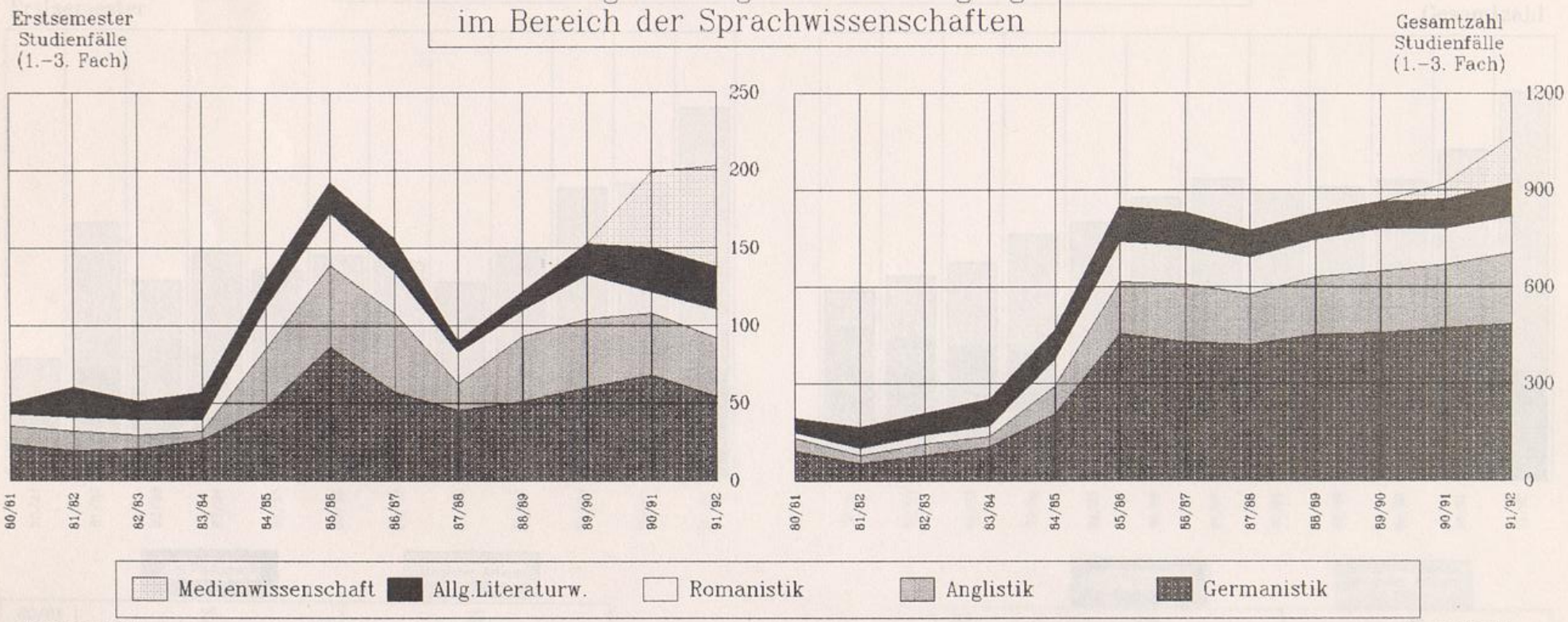

Erstsemester

	80/81	81/82	82/83	83/84	84/85	85/86	86/87	87/88	88/89	89/90	90/91	91/92
Germanistik	23	19	20	26	48	86	57	45	51	60	68	54
Anglistik	12	13	9	6	37	53	51	18	42	44	40	38
Romanistik	8	9	10	7	27	34	27	20	17	28	14	19
Allg.Literaturw.	7	19	12	18	17	19	21	7	12	20	28	27
Medienwissenschaft											49	65

Gesamtzahl

	80/81	81/82	82/83	83/84	84/85	85/86	86/87	87/88	88/89	89/90	90/91	91/92
Germanistik	93	53	80	104	205	454	430	420	453	458	471	484
Anglistik	38	27	34	34	88	181	179	158	177	192	199	220
Romanistik	19	20	28	32	84	126	120	114	119	131	112	116
Allg.Literaturw.	42	66	67	82	89	107	103	82	80	83	89	99
Medienwissenschaft											49	143

Quelle:
Kap.-Summen-Statistik

Erstsemester:
Neuimmatrikulierte einschl. Fachwechsler ohne Anrechnung vorheriger Studienleistungen (keine "Quereinsteiger" aus höheren Fachsemestern)

Gesamtzahl:
Studierende (einschl. Beurlaubte) im 1. Studiengang

UNIVERSITÄTS-
BIBLIOTHEK
PADERBORN