



UNIVERSITÄTS-
BIBLIOTHEK
PADERBORN

Universitätsbibliothek Paderborn

Studentenstatistik

Universität Paderborn

**Paderborn, WS 1973/1974/SS 1974 ; WS 74/75/WS 79/80 ; WS
74/75//WS 80/81 ; WS 74/75/WS 81/82 [?]**

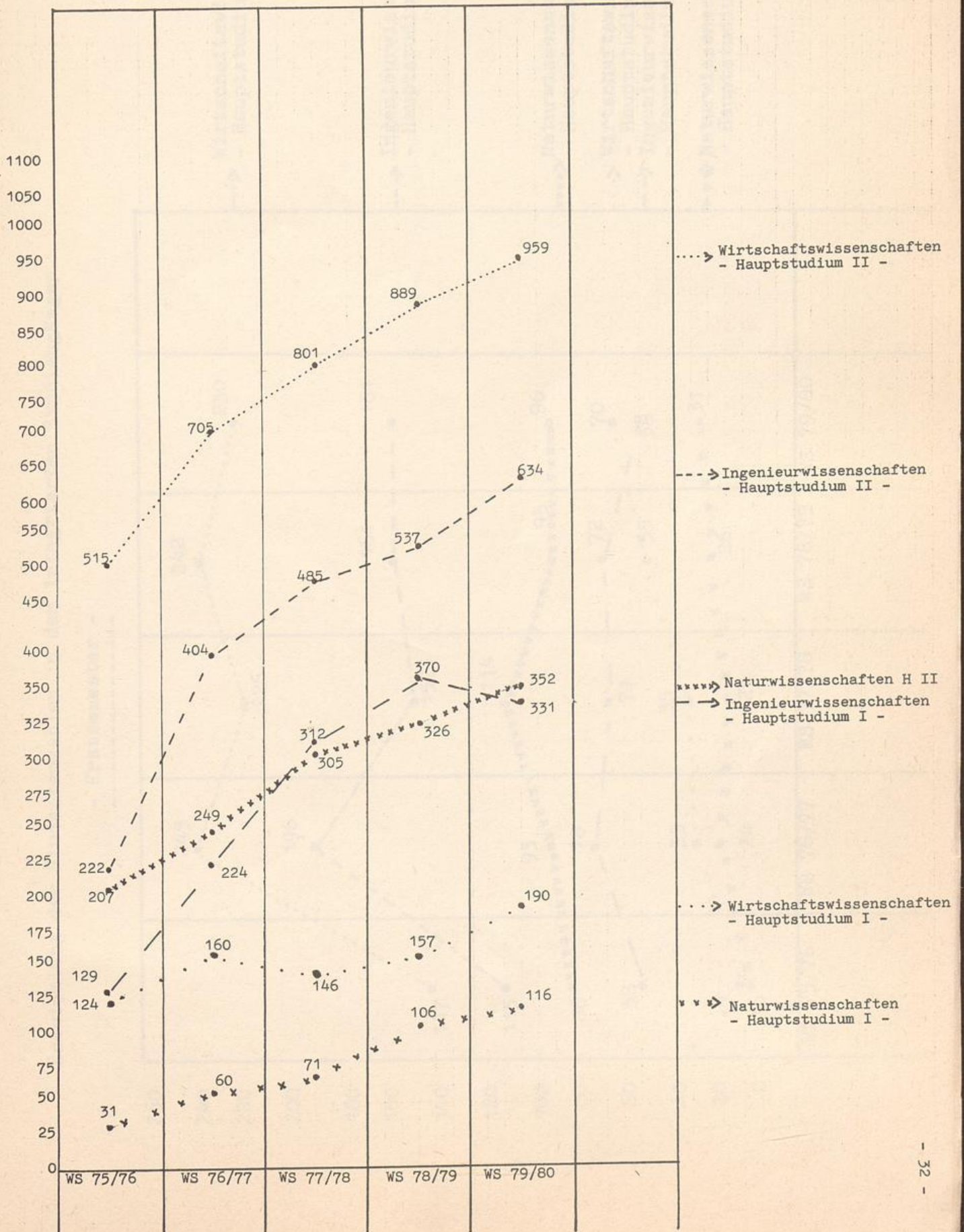
Entwicklung der integrierten Studiengänge Hauptstudium I und
Hauptstudium II

urn:nbn:de:hbz:466:1-10115

Entwicklung
der integrierten Studiengänge
Hauptstudium I und Hauptstudium II (graphisch)
Studenten Gesamt
Studienanfänger

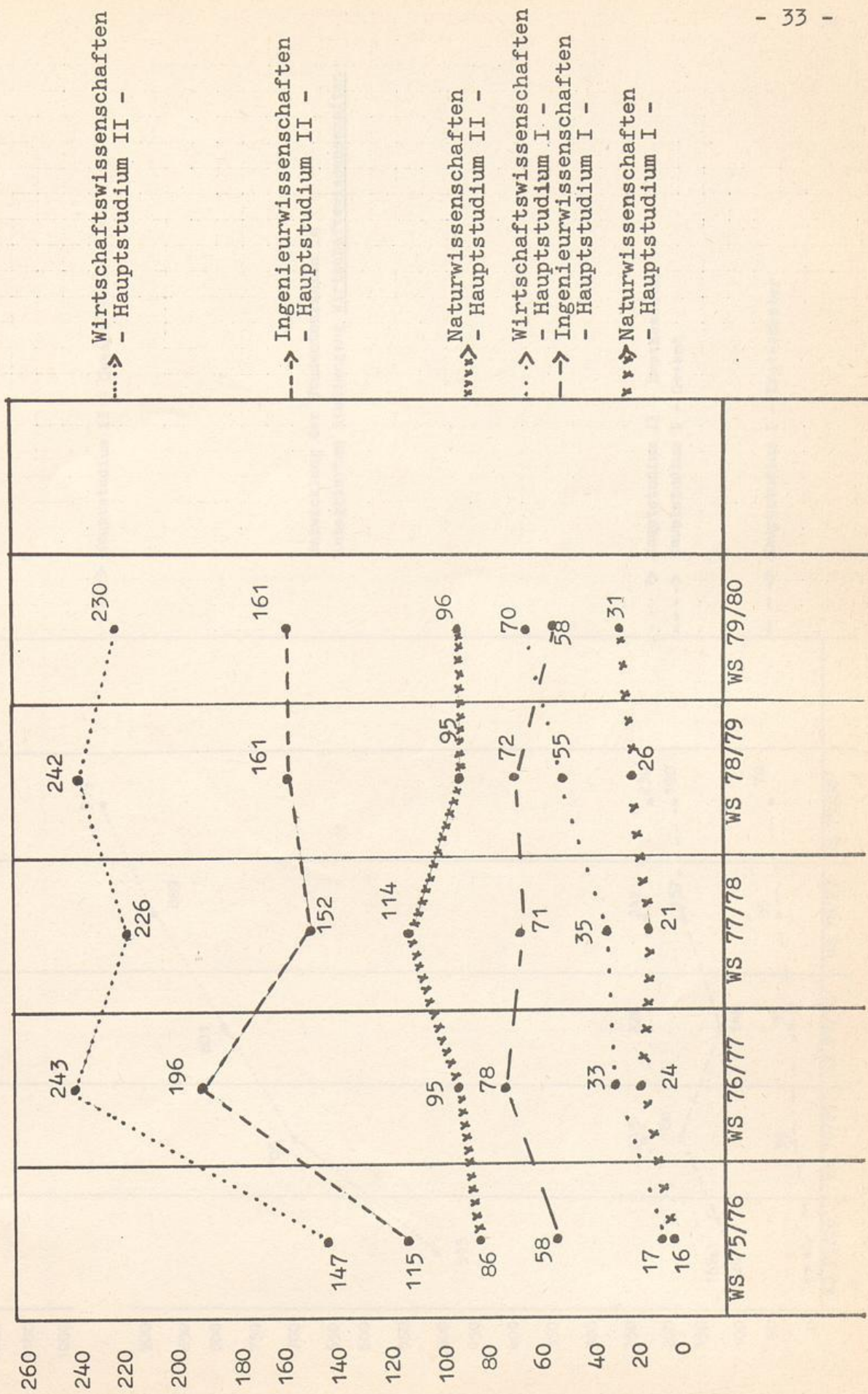
Entwicklung der Studentenzahlen in den integrierten Studiengängen


- Gesamt -



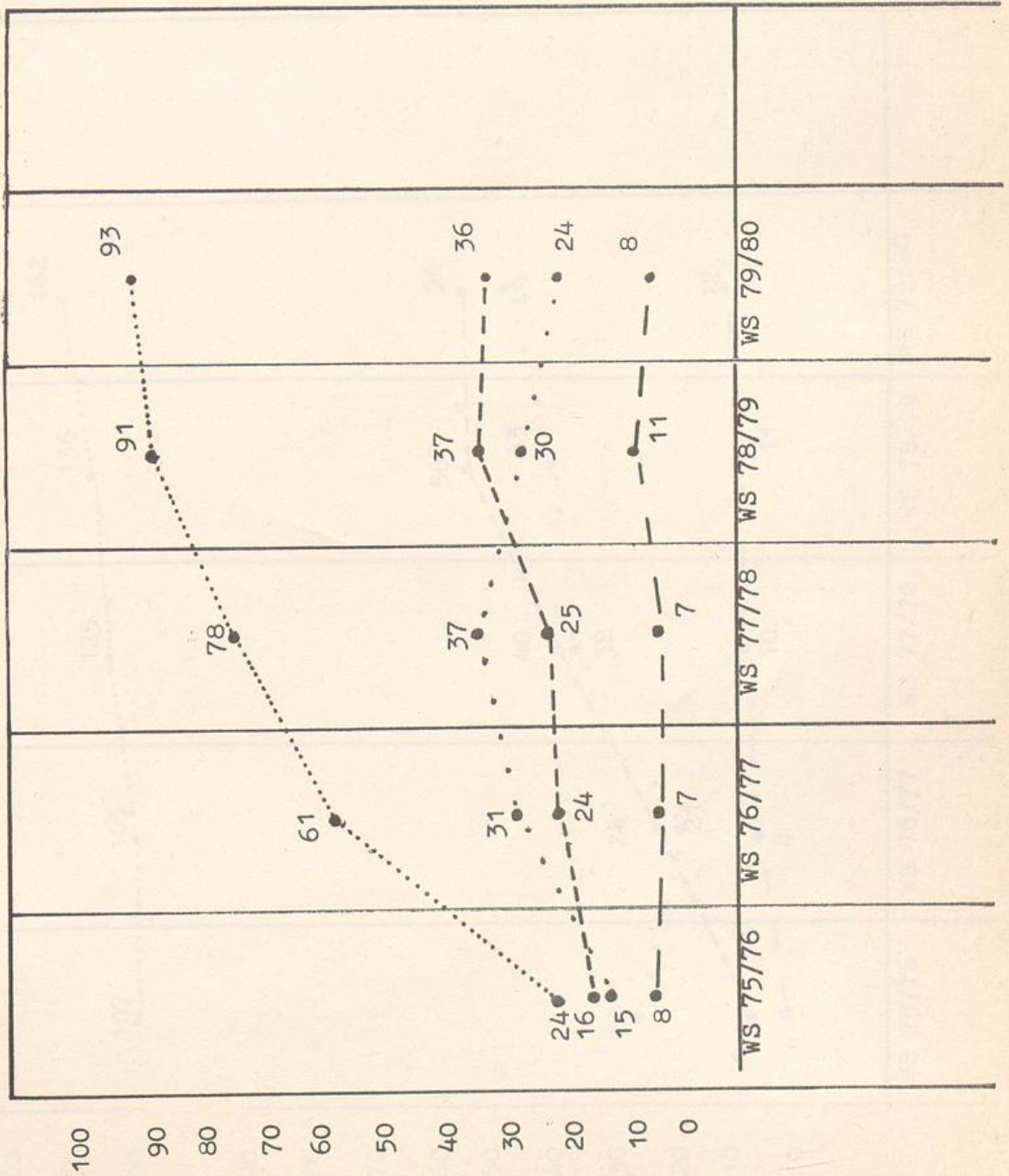
Entwicklung der Studentenzahlen in den integrierten Studiengängen

- Erstsemester -





Entwicklung der Studentenzahlen im integrierten Studiengang Physik



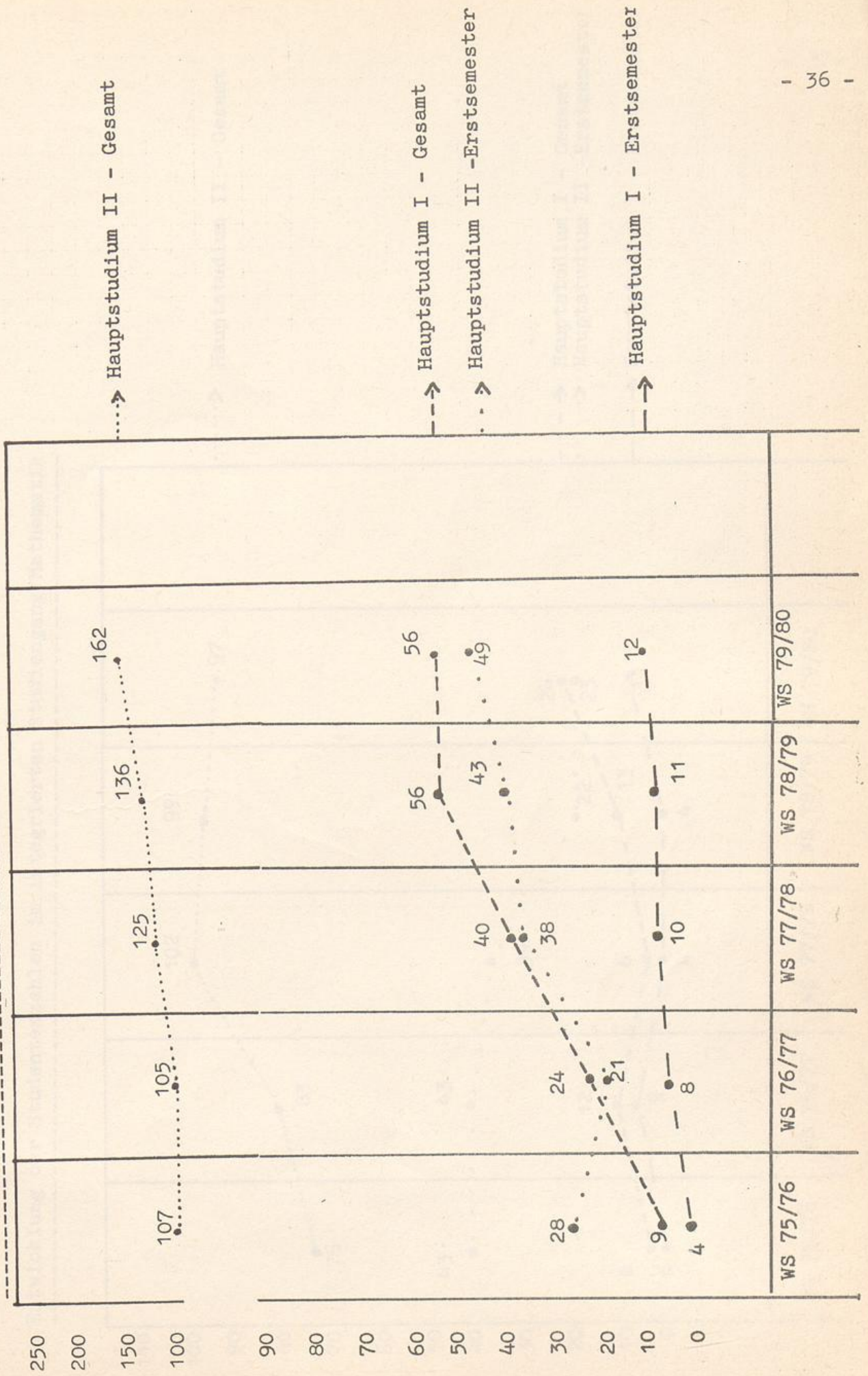
Hauptstudium II - Gesamt

Hauptstudium I - Gesamt

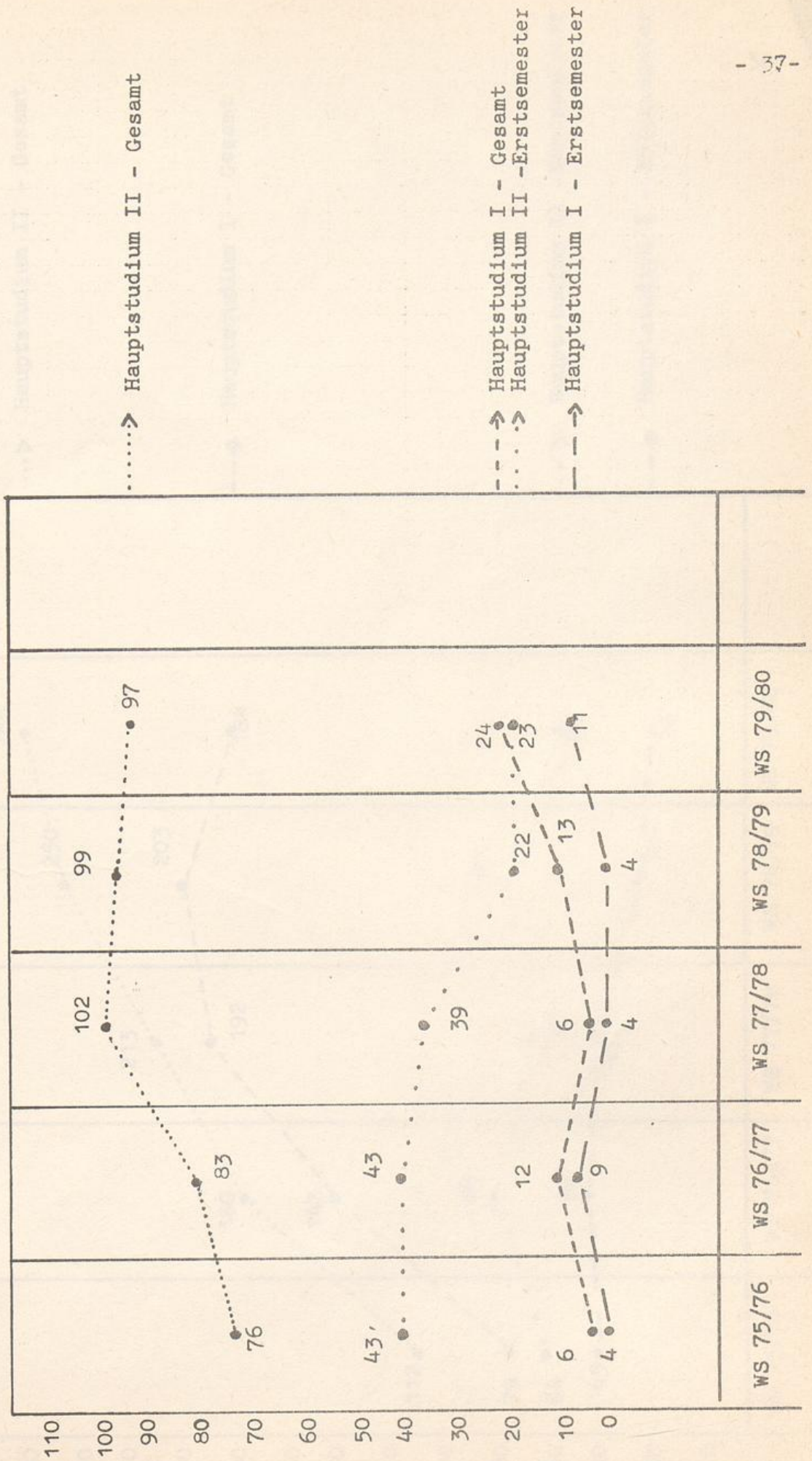
Hauptstudium II - Erstsemester

Hauptstudium I - Erstsemester

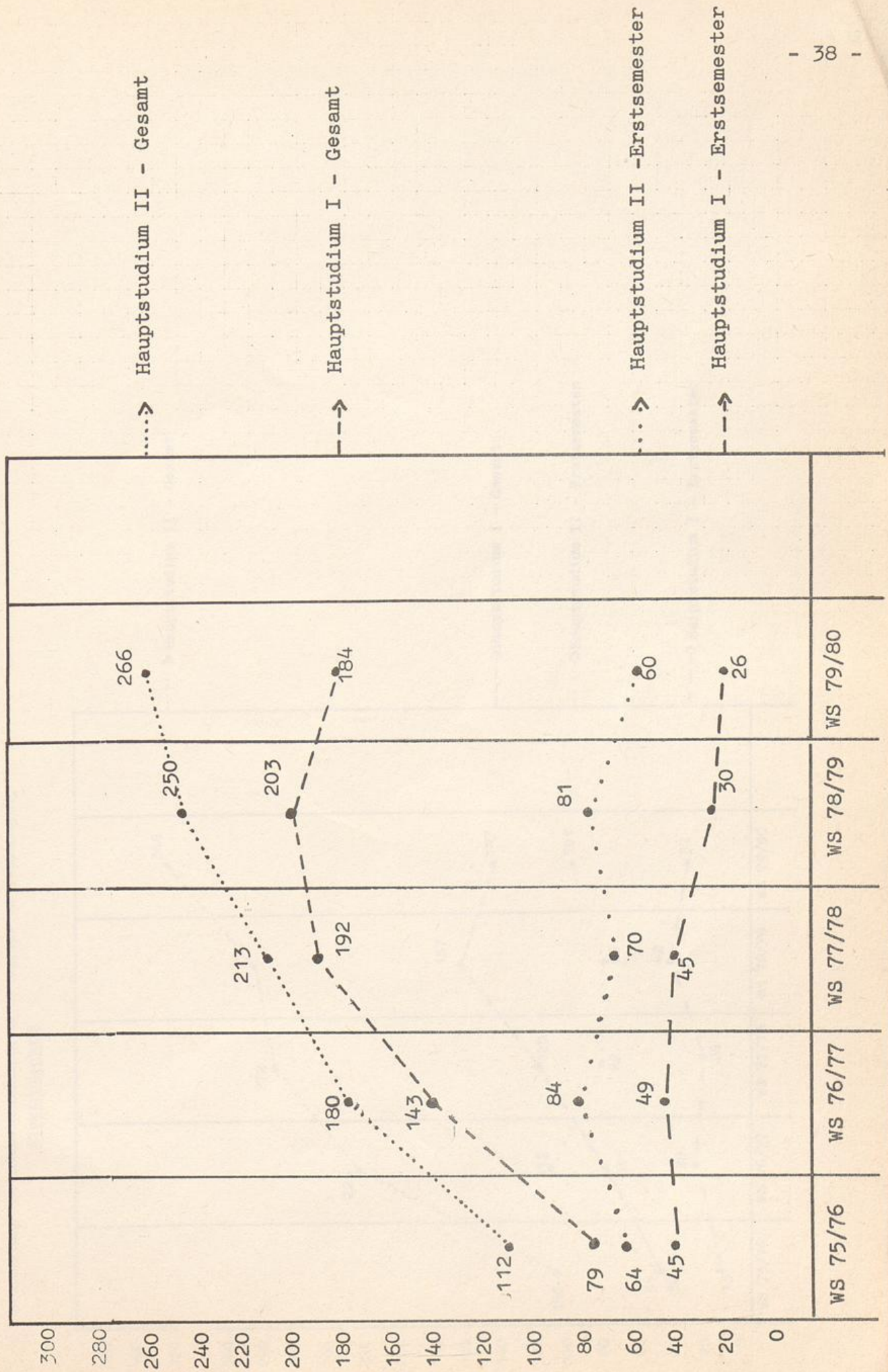
Entwicklung der Studentenzahlen im integrierten Studiengang Chemie



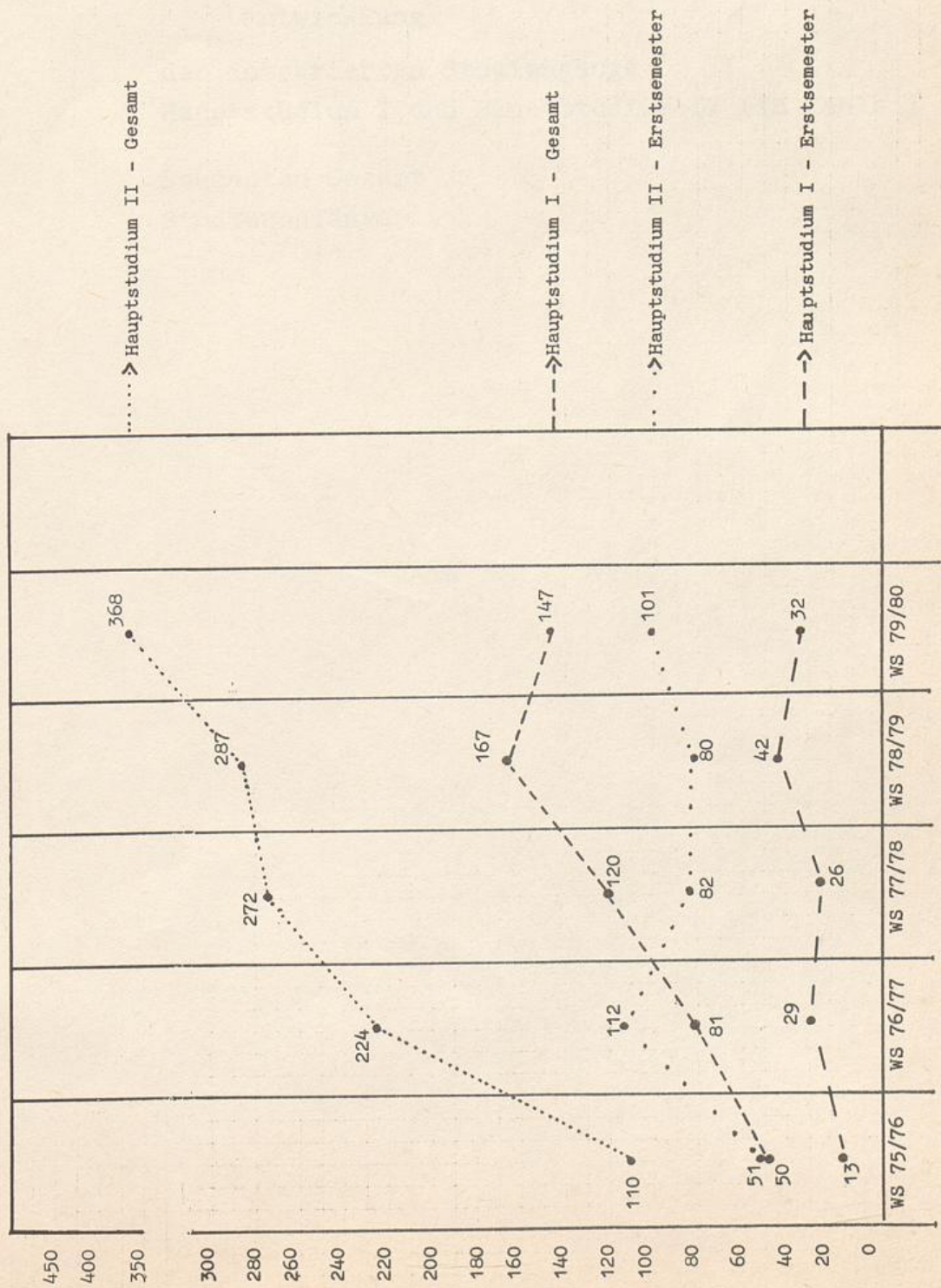
Entwicklung der Studentenzahlen im integrierten Studiengang Mathematik



Entwicklung der Studentenzahlen im integrierten Studiengang Maschinenbau



Entwicklung der Studentenzahlen im integrierten Studiengang
Elektrotechnik



Entwicklung
der integrierten Studiengänge
Hauptstudium I und Hauptstudium II (in Zahlen)

Studenten Gesamt
Studienanfänger

Hauptstudium I -Gesamt-

Entwicklung der Studentenzahlen in den integrierten Studiengängen

	WS 75/76	WS 76/77	WS 77/78	WS 78/79	WS 79/80
Wirtschaftswissenschaften	124	160	146	157	190
Physik	16	24	25	37	36
Chemie	9	24	40	56	56
Mathematik	6	12	6	13	24
Naturwissenschaften <u>Gesamt</u>	31	60	71	106	116
Maschinenbau	79	143	192	203	184
Elektrotechnik	50	81	120	167	147
Ingenieurwissenschaften <u>Ges.</u>	129	224	312	370	331

Entwicklung der Studentenzahlen in den integrierten Studiengängen
 Hauptstudium I -Erstsemester-

	WS 75/76	WS 76/77	WS 77/78	WS 78/79	WS 79/80
Wirtschaftswissenschaften	17	33	35	55	70
Physik	8	7	7	11	8
Chemie	4	8	10	11	12
Mathematik	4	9	4	4	11
Naturwissenschaften <u>Gesamt</u>	16	24	21	26	31
Maschinenbau	45	49	45	30	26
Elektrotechnik	13	29	26	42	32
Ingenieurwissenschaften <u>Ges.</u>	58	78	71	72	58

Hauptstudium II -Gesamt-

Entwicklung der Studentenzahlen in den integrierten Studiengängen

	WS 75/76	WS 76/77	WS 77/78	WS 78/79	WS 79/80
Wirtschaftswissenschaften	515	705	801	889	959
Physik	24	61	78	91	93
Chemie	107	105	125	136	162
Mathematik	76	83	102	99	97
Naturwissenschaften <u>Gesamt</u>	207	249	305	326	352
Maschinenbau	112	180	213	250	266
Elektrotechnik	110	224	272	287	368
Ingenieurwissenschaften <u>Ges.</u>	222	404	485	537	634

Entwicklung der Studentenzahlen in den integrierten Studiengängen
 Hauptstudium II -Erstsemester-

	WS 75/76	WS 76/77	WS 77/78	WS 78/79	WS 79/80
Wirtschaftswissenschaften	147	243	226	242	230
Physik	15	31	37	30	24
Chemie	28	21	38	43	49
Mathematik	43	43	39	22	23
Naturwissenschaften <u>Gesamt</u>	86	95	114	95	96
Maschinenbau	64	84	70	81	60
Elektrotechnik	51	112	82	80	101
Ingenieurwissenschaften <u>Ges.</u>	115	196	152	161	161