



**UNIVERSITÄTS-
BIBLIOTHEK
PADERBORN**

Universitätsbibliothek Paderborn

Studentenstatistik

Universität Paderborn

**Paderborn, WS 1973/1974/SS 1974 ; WS 74/75/WS 79/80 ; WS
74/75//WS 80/81 ; WS 74/75/WS 81/82 [?]**

Entwicklung der Studentenzahlen

urn:nbn:de:hbz:466:1-10115


Entwicklung der Studentenzahlen nach Standorten

Die Gesamtübersicht gibt Auskunft über die Verteilung der Studierenden auf die einzelnen Standorte

Sitz Paderborn und Abteilungen in Höxter, Meschede und Soest sowie die Gesamtstudentenzahl im WS 80/81 an der Universität-Gesamthochschule Paderborn.


Eine gesonderte Auswertung stellt die Entwicklung der Studentenzahlen für Erstsemester in den vier Teilstandorten dar.

Entwicklung der Studentenzahlen
Gesamt - Abteilungen (Standorten)



Entwicklung der Erstsemester

Gesamt - Abteilungen (Standorten)



Universität-Gesamt-
hochschule Paderborn
- Gesamt -

Sitz Paderborn

Abt. Soest

Abt. Höxter

Abt. Meschede

WS 80/81

WS 79/80

WS 78/79

WS 77/78

WS 76/77

WS 75/76

WS 74/75

Entwicklung der Studentenzahlen nach Studiengängen

Die Graphiken zeigen die Entwicklung der Studentenzahlen nach

Integrierten Studiengängen,
Lehramtsstudiengängen,
Fachhochschulstudiengängen

Die Studiengänge

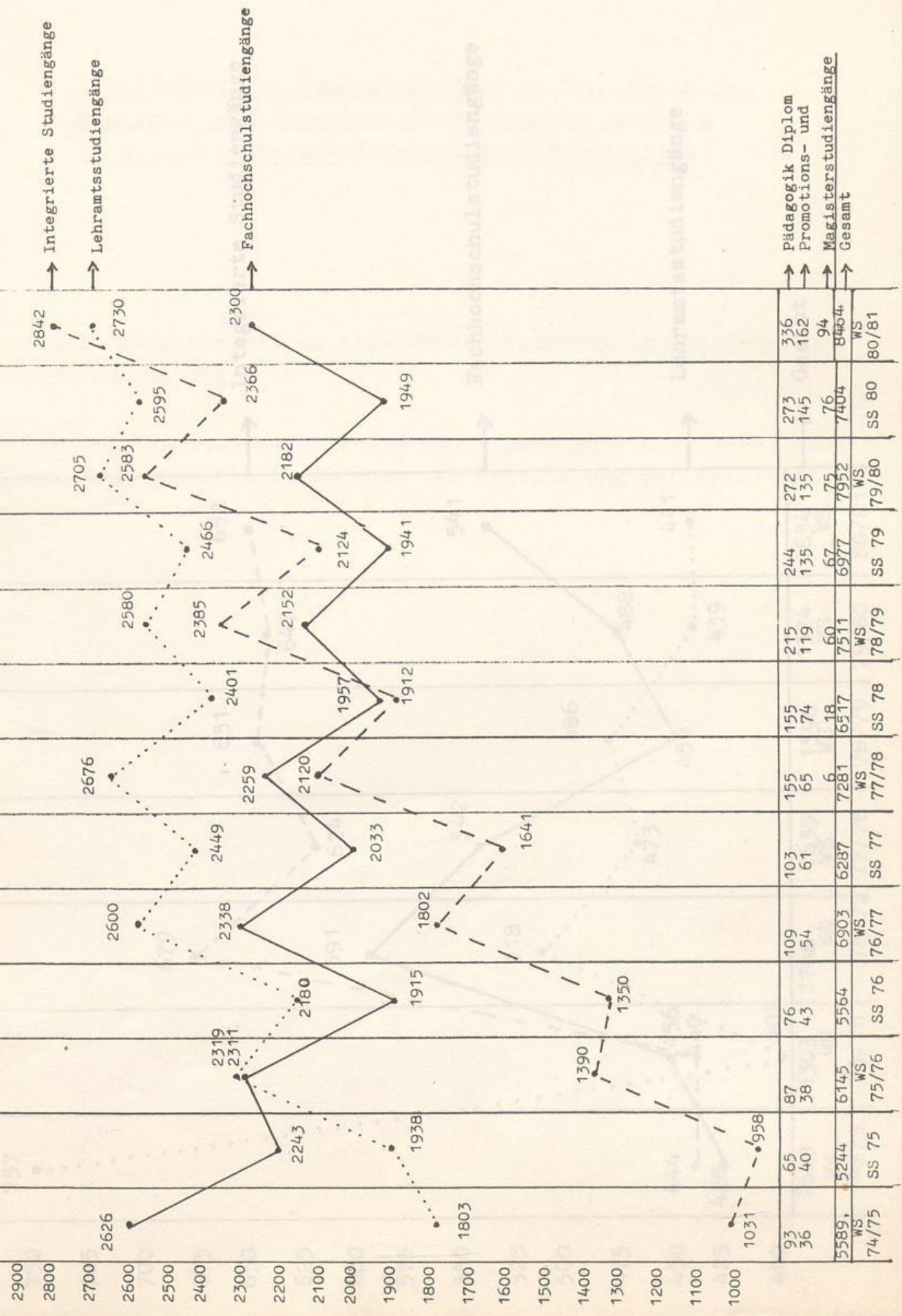
Pädagogik Diplom,
Magister artium,
Promotion,

sind in Zahlen aufgeführt.

Es handelt sich bei dieser Statistik um eine Personenzählung
in den jeweiligen Studiengängen bzw. Erstfächern.

Eine gesonderte Auswertung stellt die Entwicklung der Studenten-
zahlen für Erstsemester bzw. Erstfächer dar.

Entwicklung der Studienzahlen nach Studiengängen



Entwicklung der Erstsemester nach Studiengängen

