



UNIVERSITÄTS-
BIBLIOTHEK
PADERBORN

Universitätsbibliothek Paderborn

Studentenstatistik

Universität Paderborn

**Paderborn, WS 1973/74-SS 1974; WS 1974/75-WS 1981/82
nachgewiesen**

Entwicklung der Studentenzahlen in den Studienfächern innerhalb der
Fachbereiche (graphisch)

urn:nbn:de:hbz:466:1-10115

Entwicklung der Studentenzahlen in den Studienfächern
innerhalb der Fachbereiche

Die mit einem * gekennzeichneten Ziffern der Lehramts-,
Magister- und Promotionsstudiengänge geben das studierte
Erst-, Zweit- und ggfs. auch Drittfach wieder.

Das in einem Fachbereich ausgeübte Wahlrecht (FB-Zugehörig-
keit) ist dadurch nicht ausschließlich angezeigt.

Die Entwicklung der Erstsemester des jeweiligen Fachbereiches
werden durch gesonderte Auswertungen dargestellt.

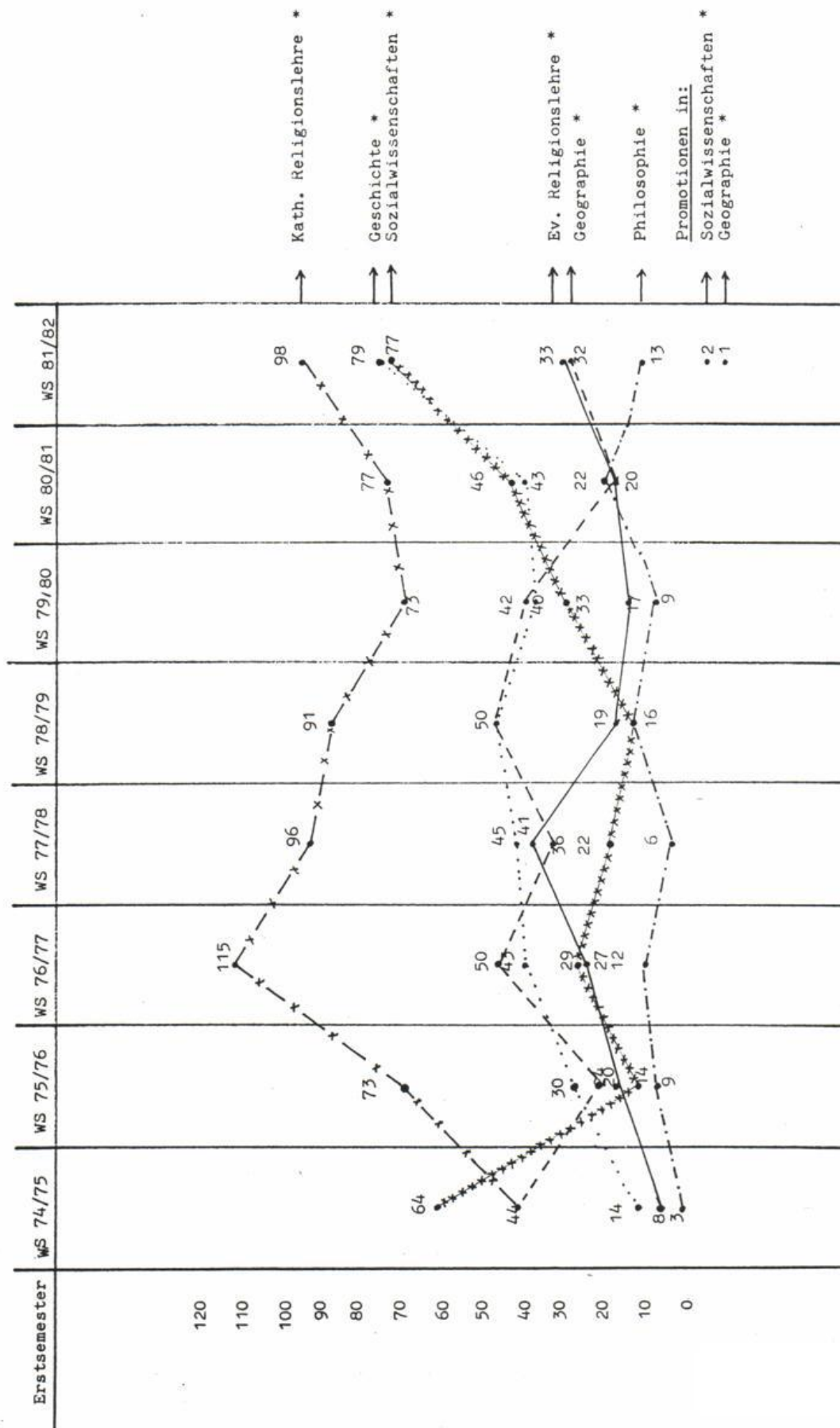
Die graphischen Darstellungen von Seite 14 bis 39
sind Auswertungen der Tabellen von Seite 42 bis 45 und 47 bis
50.

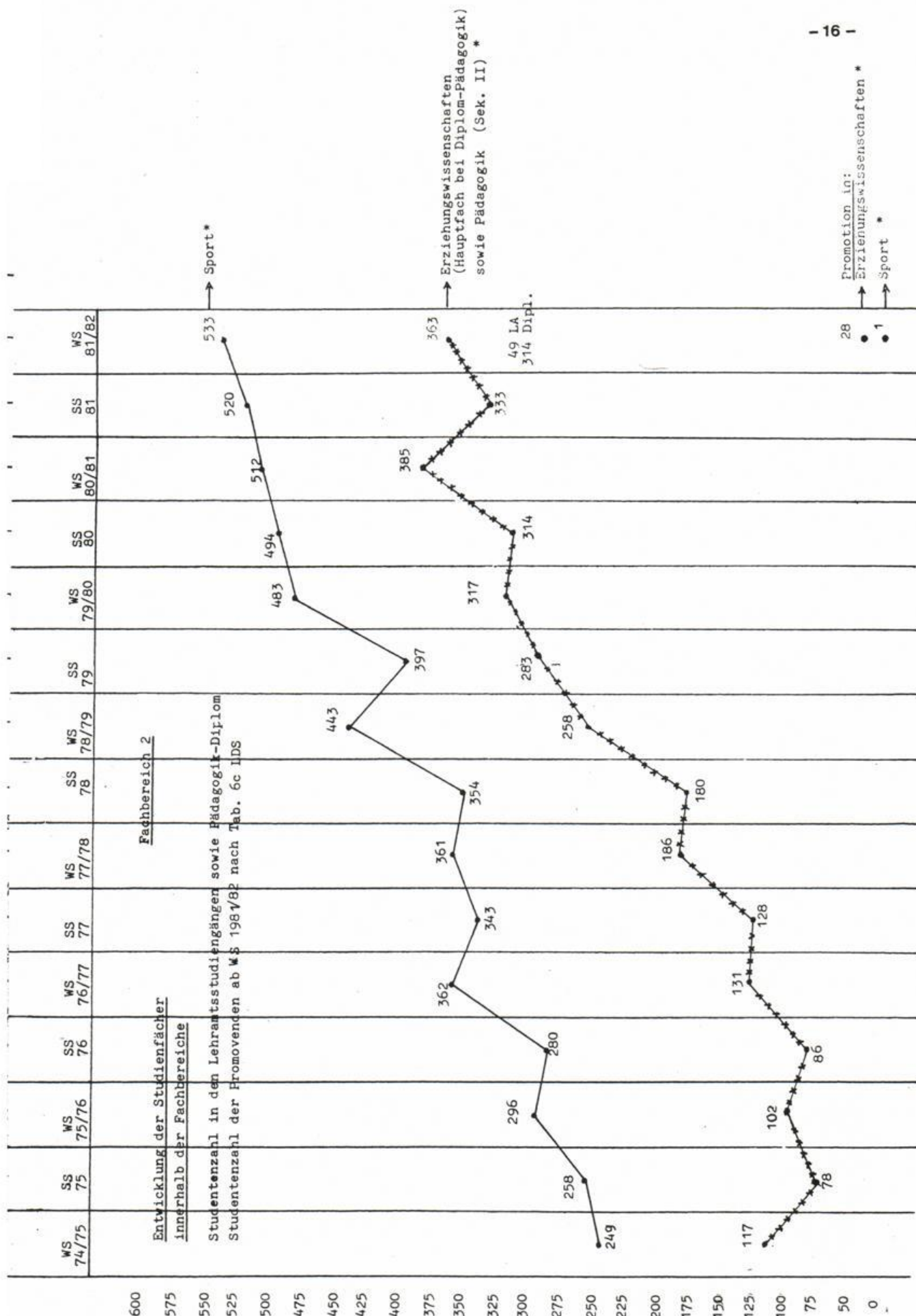
5

Entwicklung der Studienfächer
innerhalb der Fachbereiche
- Erstsemester -

Fachbereich 1

Studentenzahl in den Lehramtsstudiengängen
Studentenzahl der Promovenden ab WS 81/82 nach Tab. 6 c LDS





Entwicklung der Studienfächer

innerhalb der Fachbereiche

- Erstsemester -

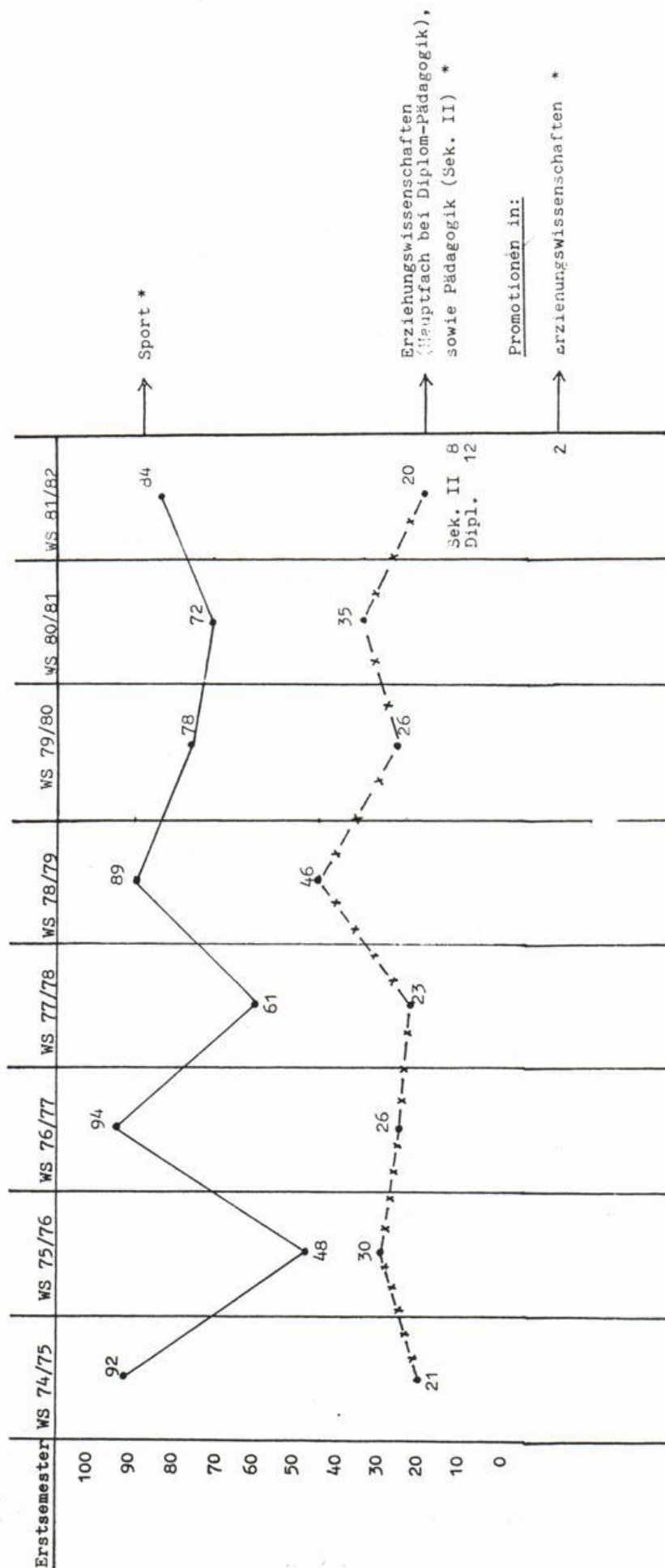
Fachbereich 2


Erziehungswissenschaften/Pädagogik

Sport

Studentenzahl in den Lehramtsstudiengängen sowie Pädagogik-Diplom

Studentenzahl der Promovenden ab WS 1981/82 nach Tab. 6c LDS



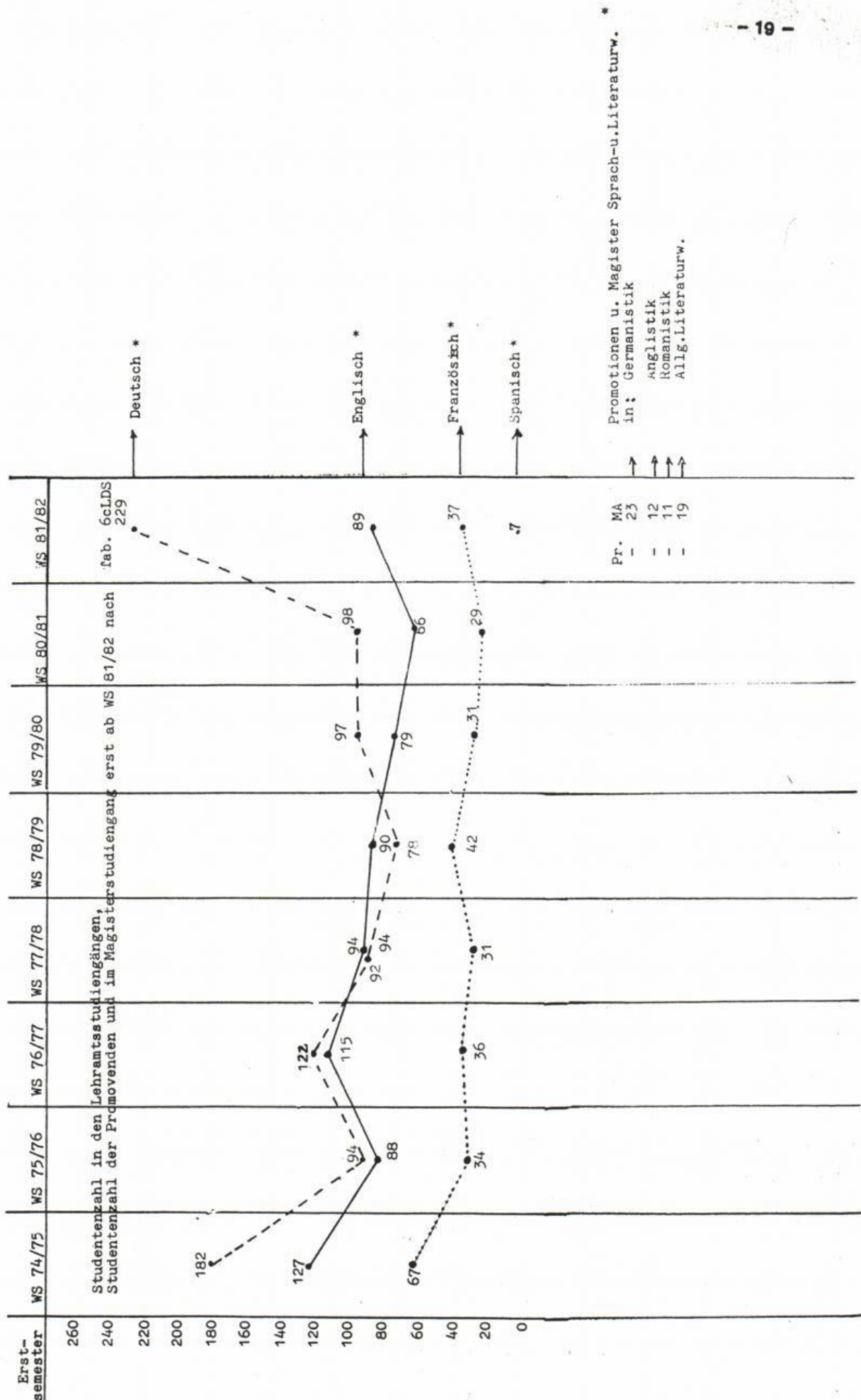


Promotions- u. Magister Sprach- u. Literaturwissensch. *
 Germanistik
 Anglistik
 Romanistik
 Allg. Literaturw.

Entwicklung der Studienfächer
innerhalb der Fachbereiche

Fachbereich 3

- Erstsemester -



Fachbereich 4

Entwicklung der Studienfächer
innerhalb der Fachbereiche

WS 74/75	SS 75	WS 75/76	SS 76	WS 76/77	SS 77	WS 77/78	SS 78	WS 78/79	SS 79	WS 79/80	SS 80	WS 80/81	SS 81	WS 81/82
-------------	----------	-------------	----------	-------------	----------	-------------	----------	-------------	----------	-------------	----------	-------------	----------	-------------

Studentenzahl in den Lehramtsstudiengängen,
Studentenzahl der Promovenden und im Magisterstudiengang erst ab WS 81/ 82 nach Tab 6c LDS

nach
Tab. 6c
LDS

350
300
250
200
150
100
50

326

278

299

261

225

226

217

218

217

215

229

238

Kunst *

300

Textilgestaltung *

Musik *

169

163

Promotion und Magister
in Musikwissenschaft *

PR MA

3 18

129

111

106

85

71

69

110

106

112

110

115

116

118

124

130

155

155

129

138

143

105

96

86

89

100

106

110

122

129

138

143

155

163

169

215

217

218

225

226

229

238

245

261

299

326

350

300

250

200

150

100

50

350

300

250

200

150

100

50

350

300

250

200

150

100

50

350

300

250

200

150

100

50

350

300

250

200

150

100

50

350

300

250

200

150

100

50

350

300

250

200

150

100

50

350

300

250

200

150

100

50

350

300

250

200

150

100

50

350

300

250

200

150

100

50

350

300

250

200

150

100

50

350

300

250

200

150

100

50

350

300

250

200

150

100

50

350

300

250

200

150

100

50

350

300

250

200

150

100

50

350

300

250

200

150

100

50

350

300

250

200

150

100

50

350

300

250

200

150

100

50

350

300

250

200

150

100

50

350

300

250

200

150

100

50

350

300

250

200

150

100

50

350

300

250

200

150

100

50

350

300

250

200

150

100

50

350

300

250

200

150

100

50

350

300

250

200

150

100

50

350

300

250

200

150

100

50

350

300

250

200

150

100

50

350

300

250

200

150

100

50

350

300

250

200

150

100

50

350

300

250

200

150

100

50

350

300

250

200

150

100

50

350

300

250

200

150

100

50

350

300

250

200

150

100

50

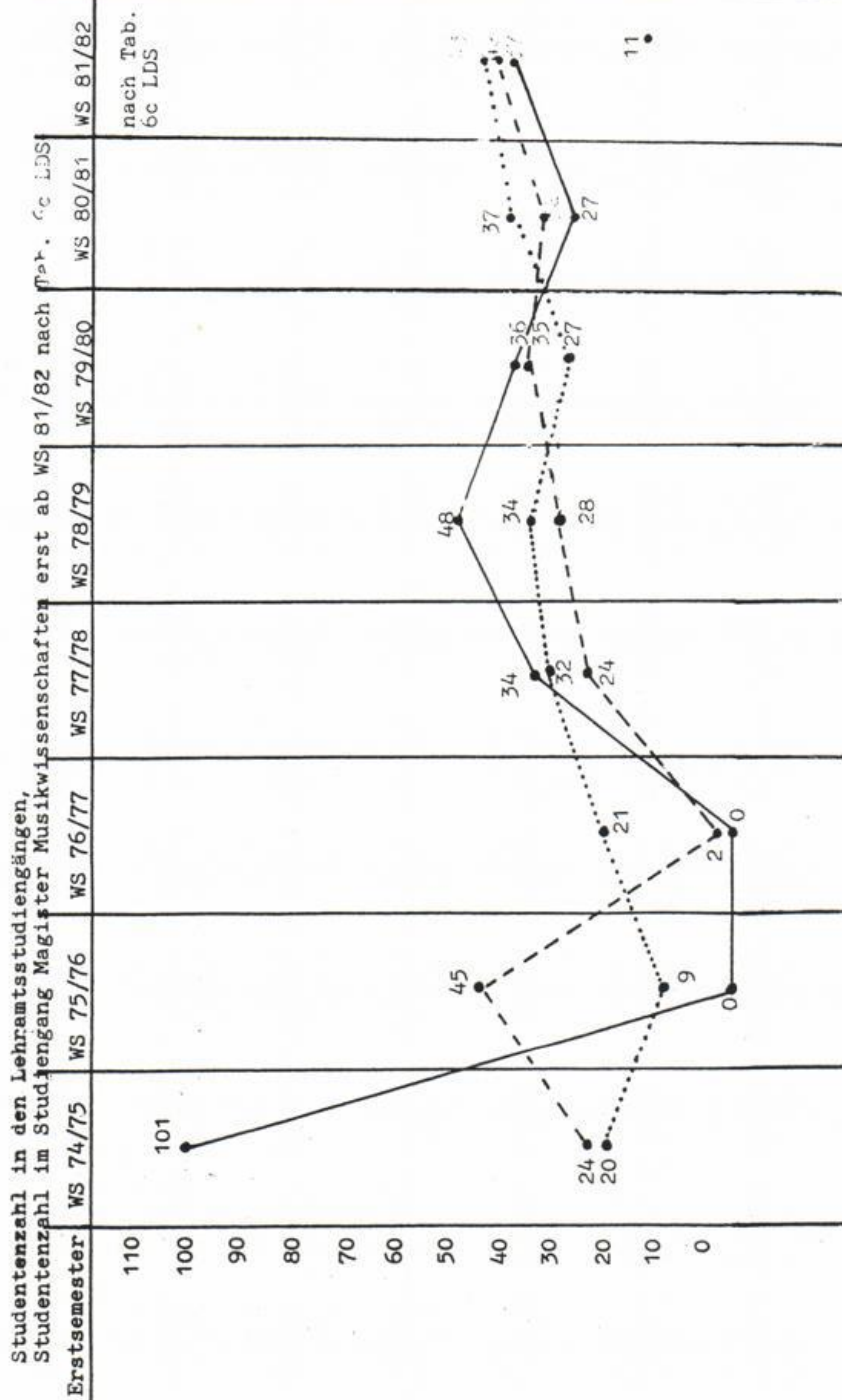
350


</

Entwicklung der Studienfächer
innerhalb der Fachbereiche

Fachbereich 4

- Erstsemester -

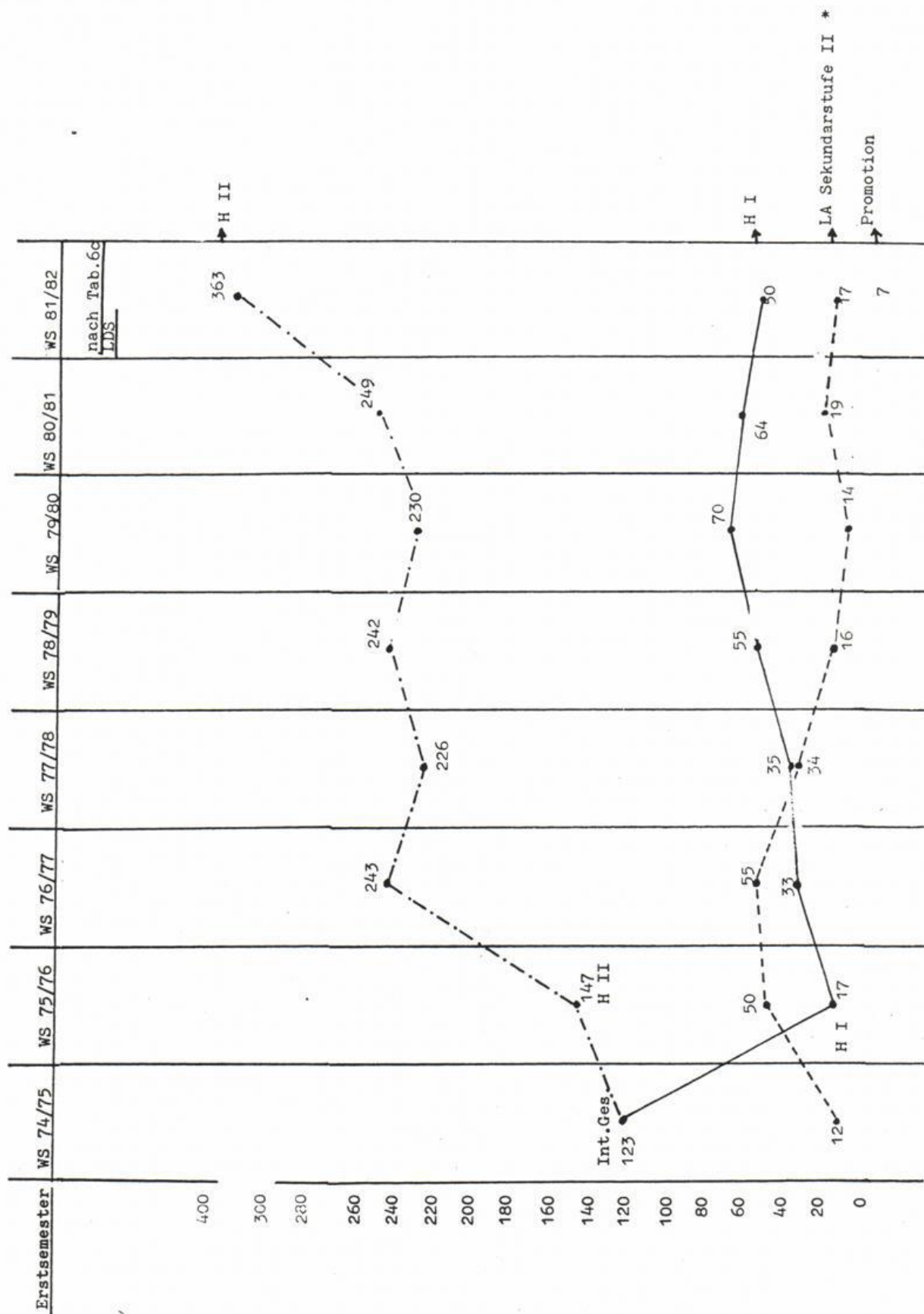


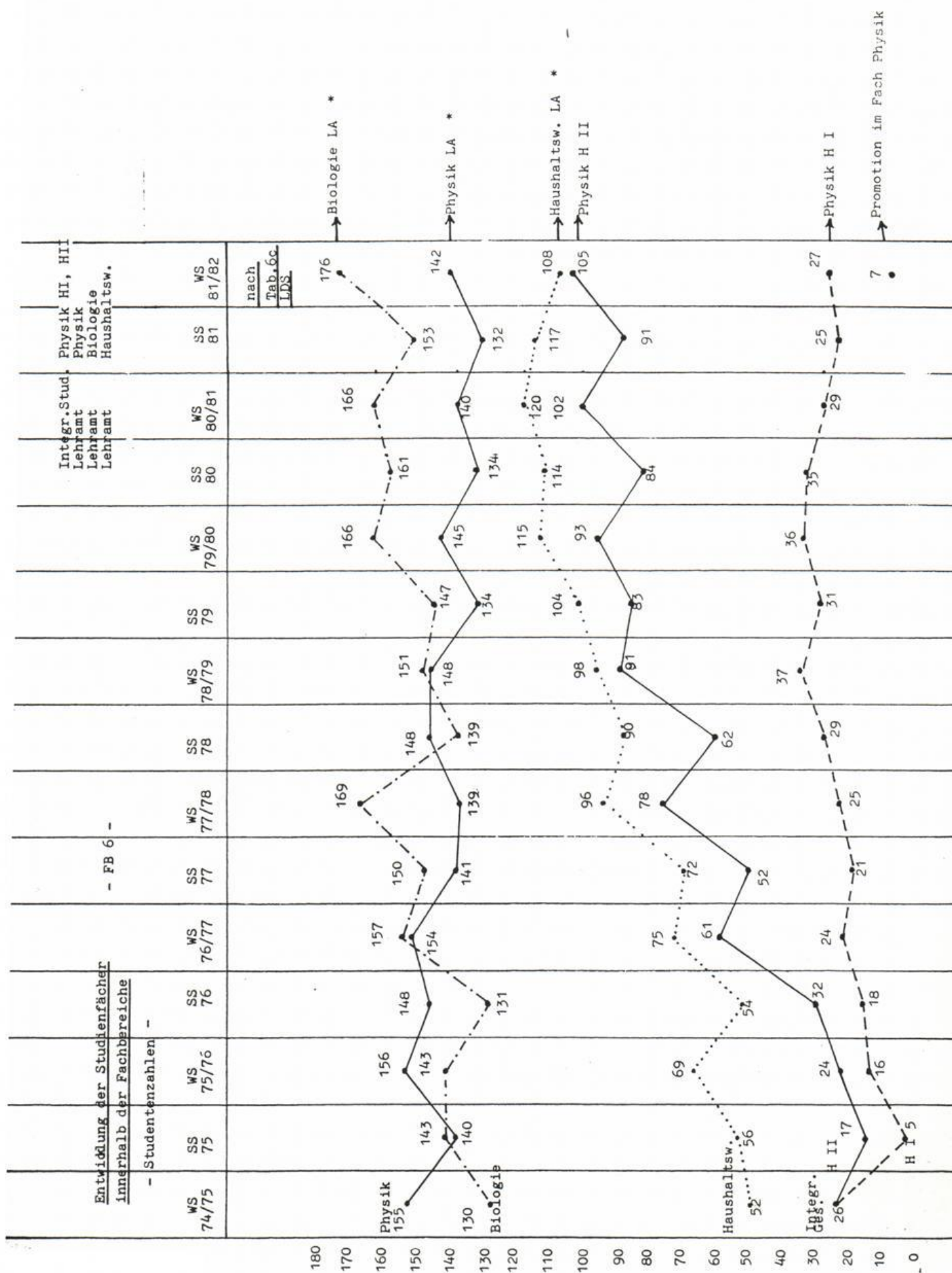


**Entwicklung der Studienfächer
innerhalb der Fachbereiche**

Fachbereich 5 Wirtschaftswissenschaften

- Erstsemester -

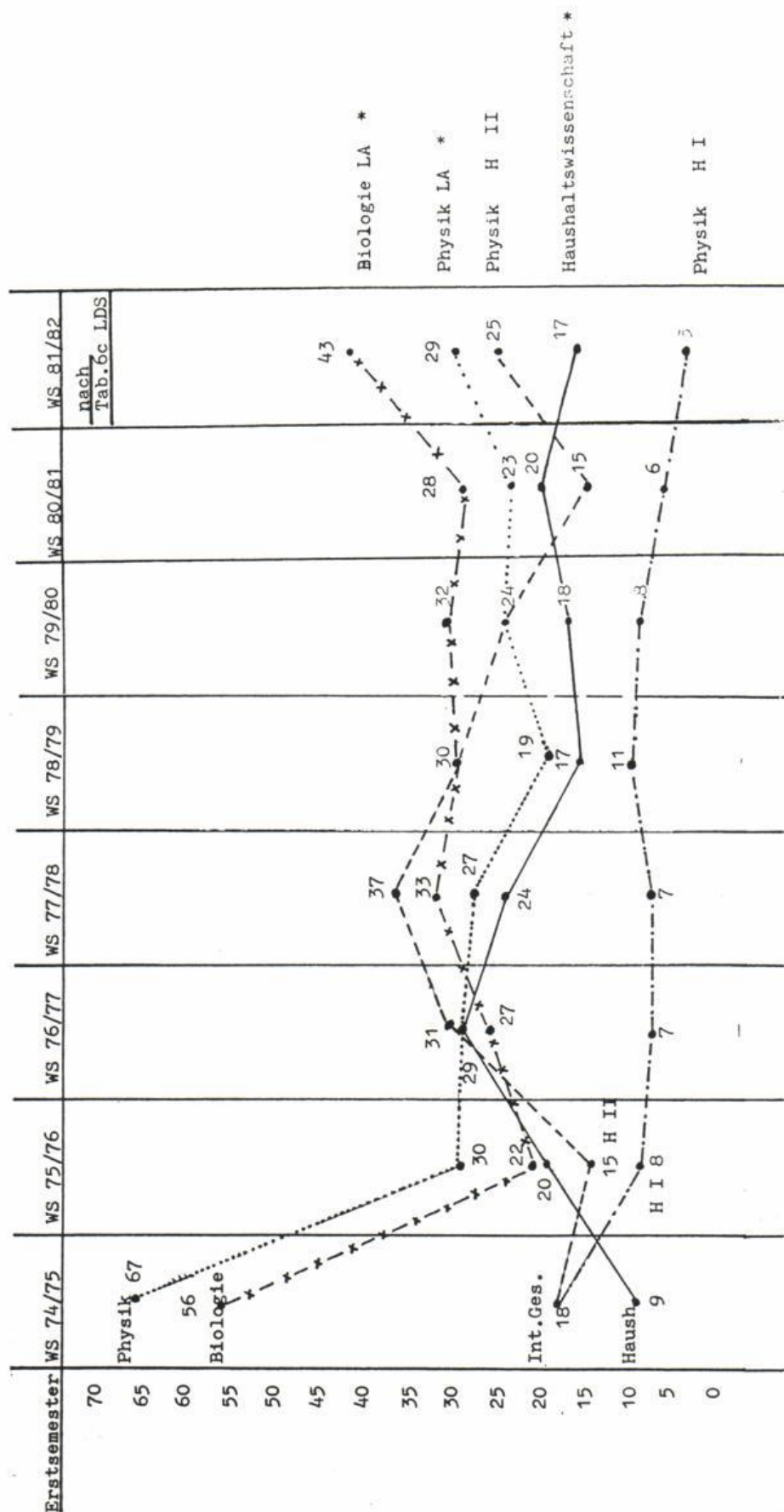


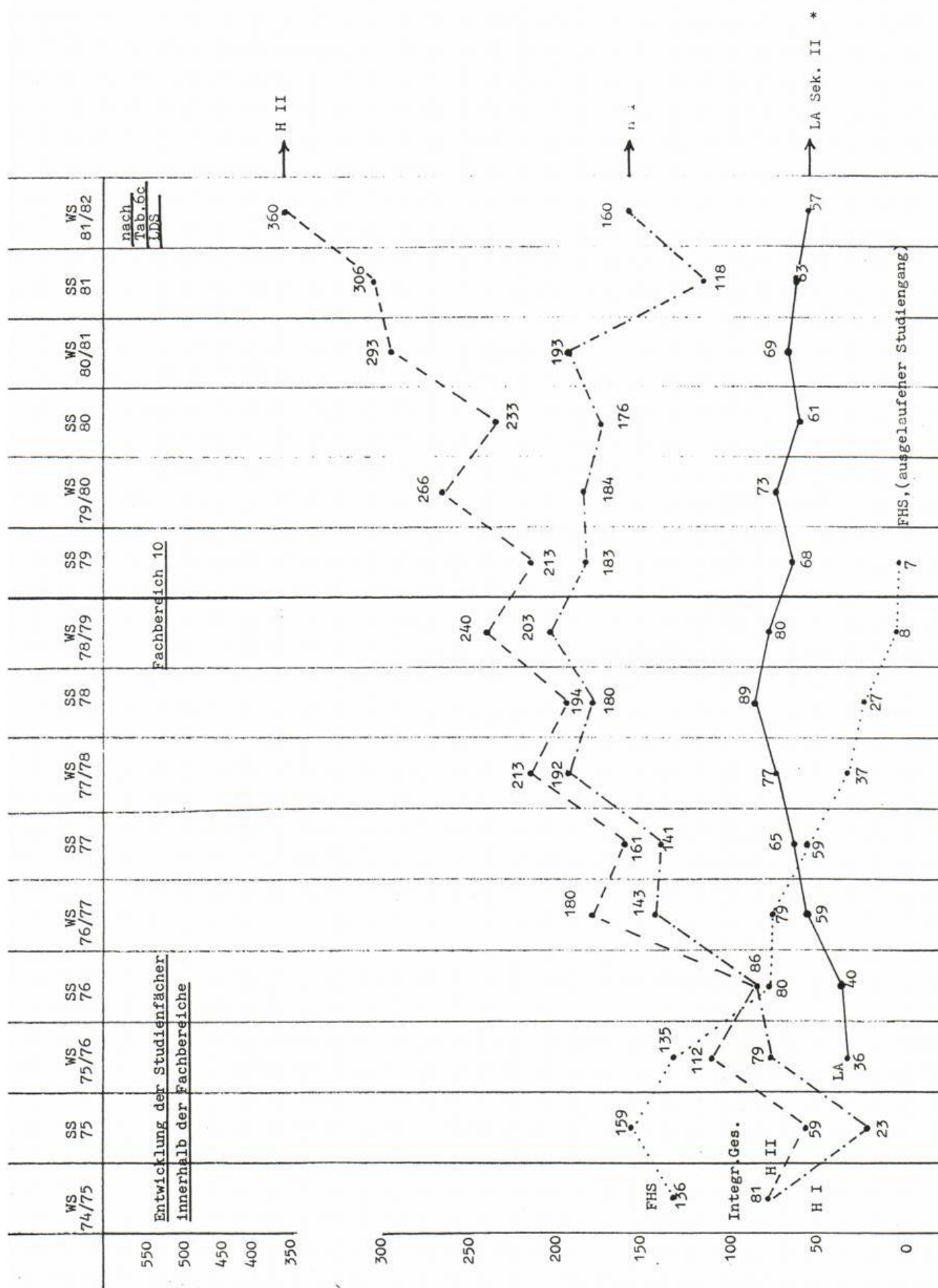


Integr.Stud. Physik HI, H II
Lehramt Physik
Lehramt Biologie
Lehramt Haush.Wiss.

Fachbereich 6

Entwicklung der Studienfächer
innerhalb der Fachbereiche
- Erstsemester -







Integr. Stud. Maschinenbau H I
H II
Lehramt Sekundarstufe II

Fachbereich 10

Entwicklung der Studienfächer
innerhalb der Fachbereiche
- Erstsemester -

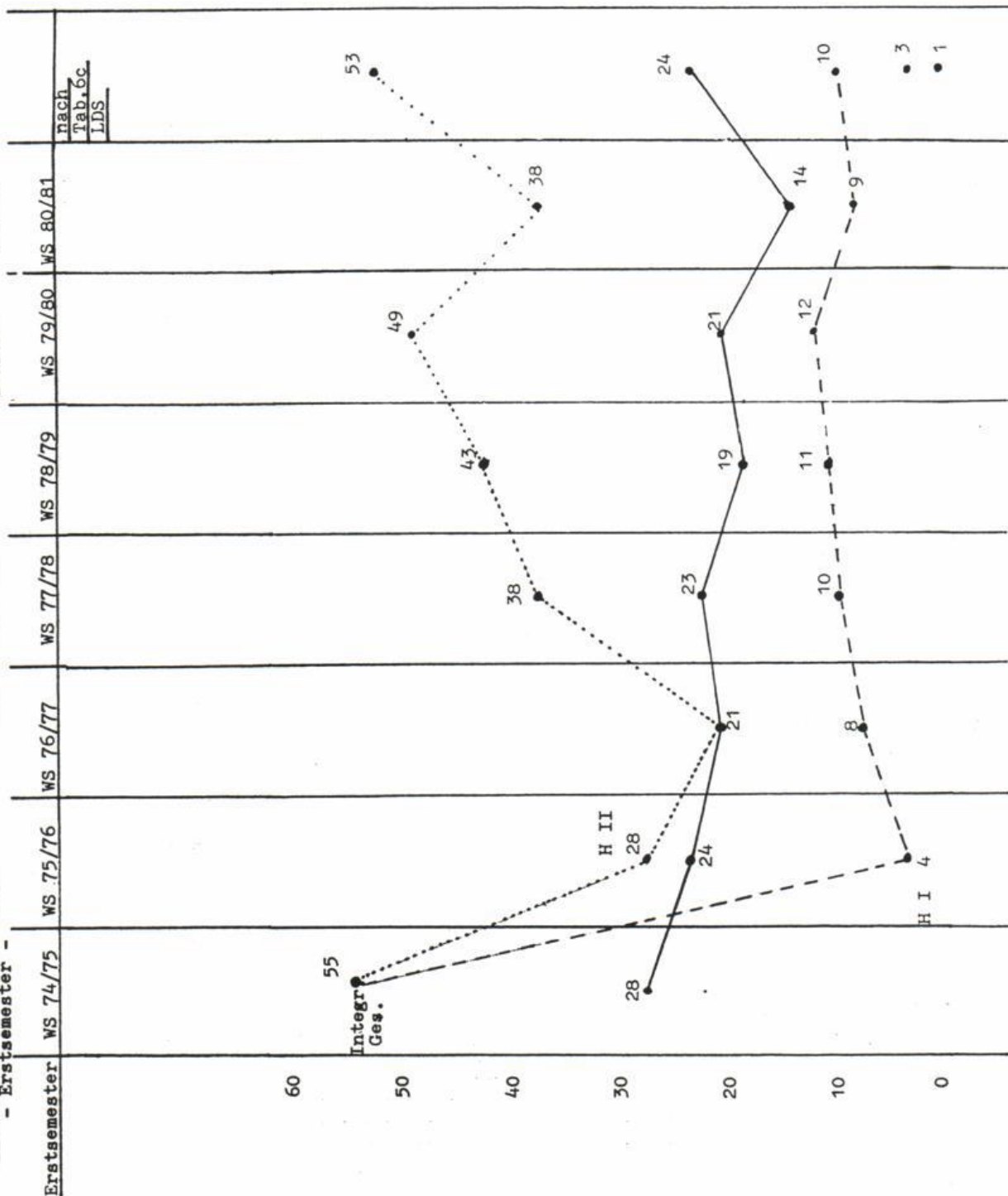




Entwicklung der Studienfächer
innerhalb der Fachbereiche
- Erstsemester -

Fachbereich 13

Integr.Stud. Chemie H I
Lehramt Chemie H II



H II

Chemie LA *

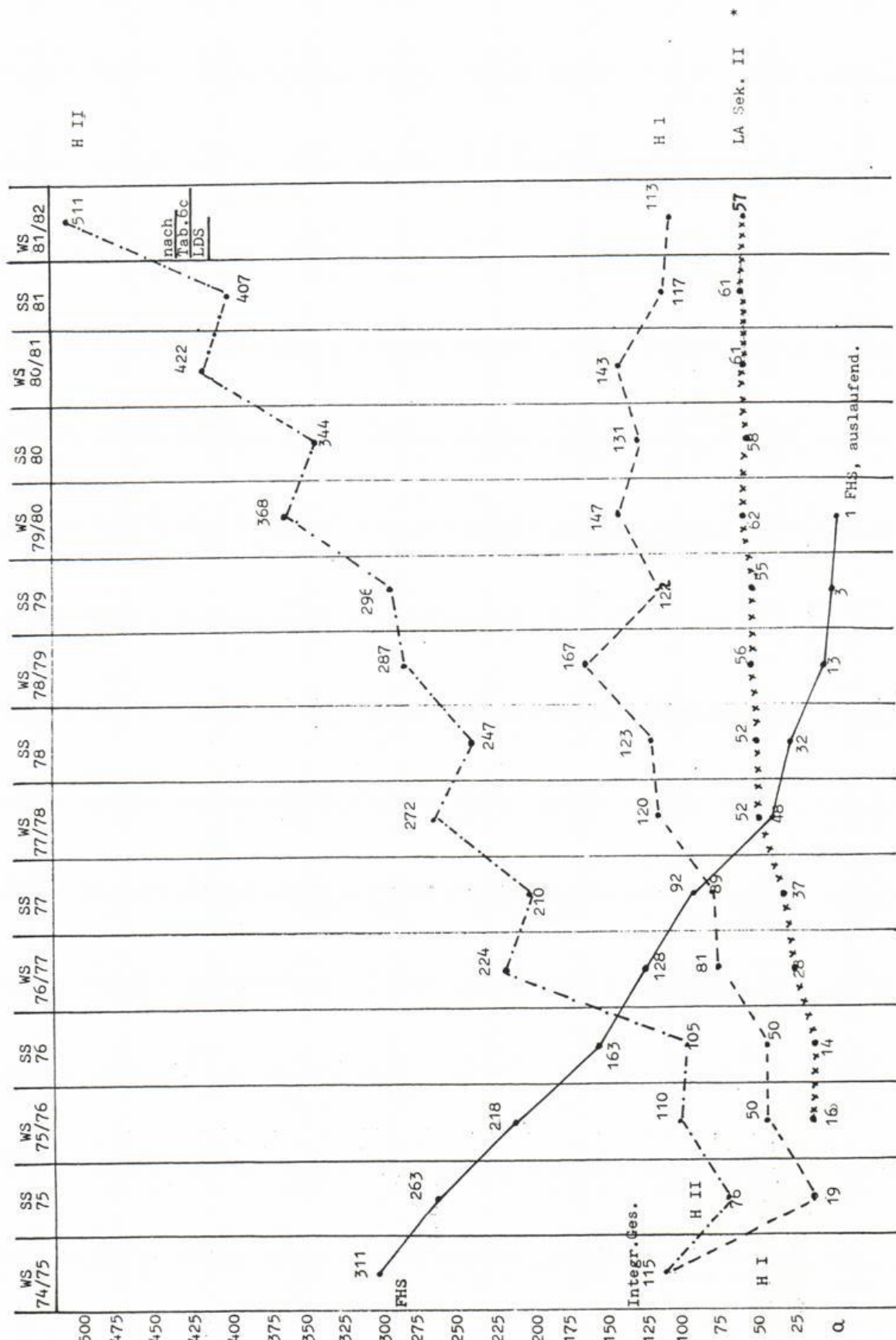
H I

Promotion im Fach Chemie
Chemietechnik LA Sek. II *

Entwicklung der Studienfächer
 innerhalb der Fachbereiche

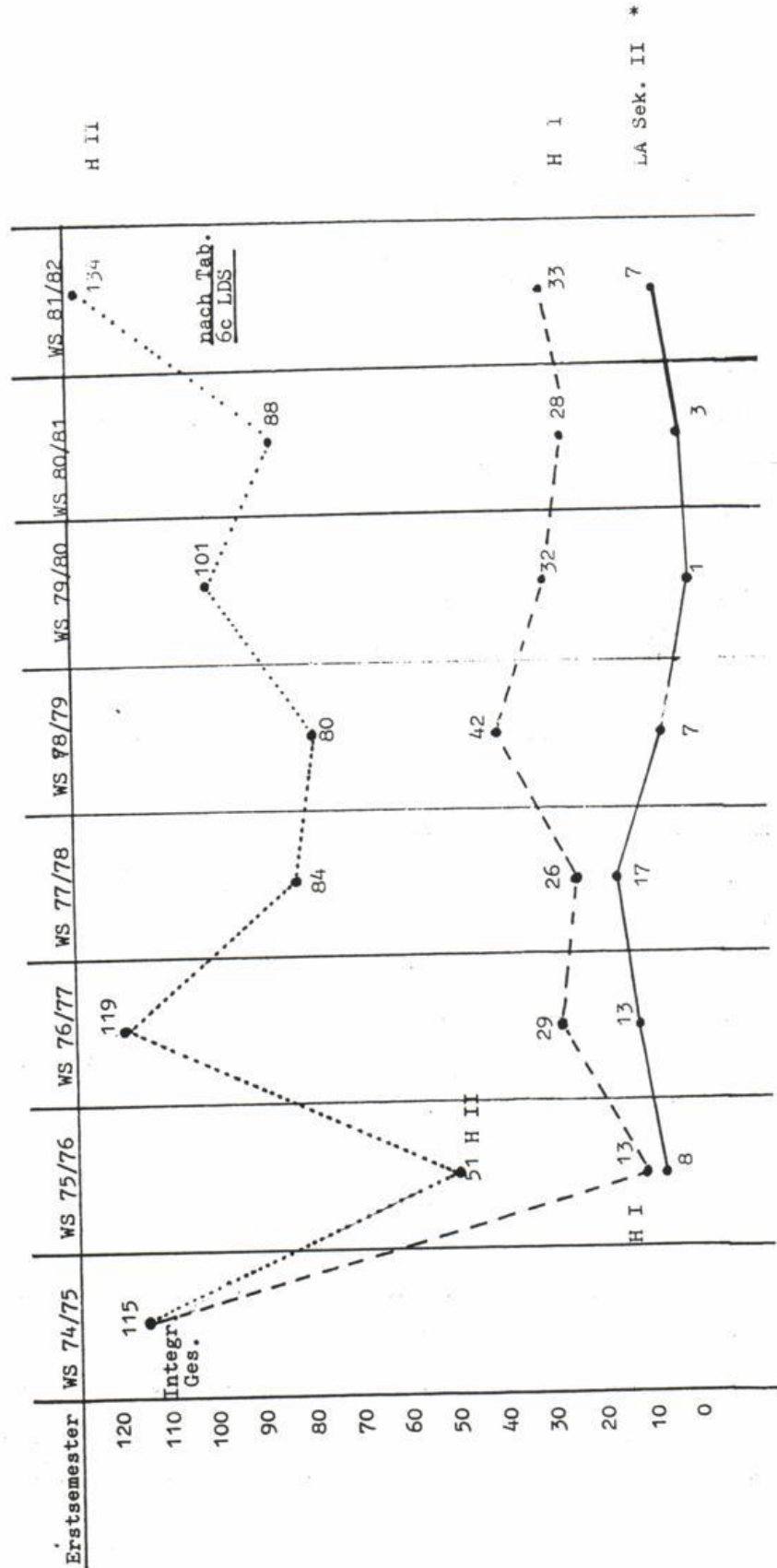
- Studentenzahl-


FB 14




Integr. Stud. Elektrotechnik H I
Lehramt Sekundarstufe II H II

Entwicklung der Studienfächer
innerhalb der Fachbereiche
- Erstsemester -





eigene Auswertung
 Informatik, integr. H I/H II
 Mathematik H I
 Promotion im Fach Mathematik



Entwicklung der Studienfächer
innerhalb der Fachbereiche
- Erstsemester -

Abt. Höxter

FB 7 Architektur Landespflege
FB 8 Bauingenieurwesen
(Fachhochschulstudiengänge)

