



**UNIVERSITÄTS-
BIBLIOTHEK
PADERBORN**

Universitätsbibliothek Paderborn

Studentenstatistik

Universität Paderborn

**Paderborn, WS 1973/74-SS 1974; WS 1974/75-WS 1981/82
nachgewiesen**

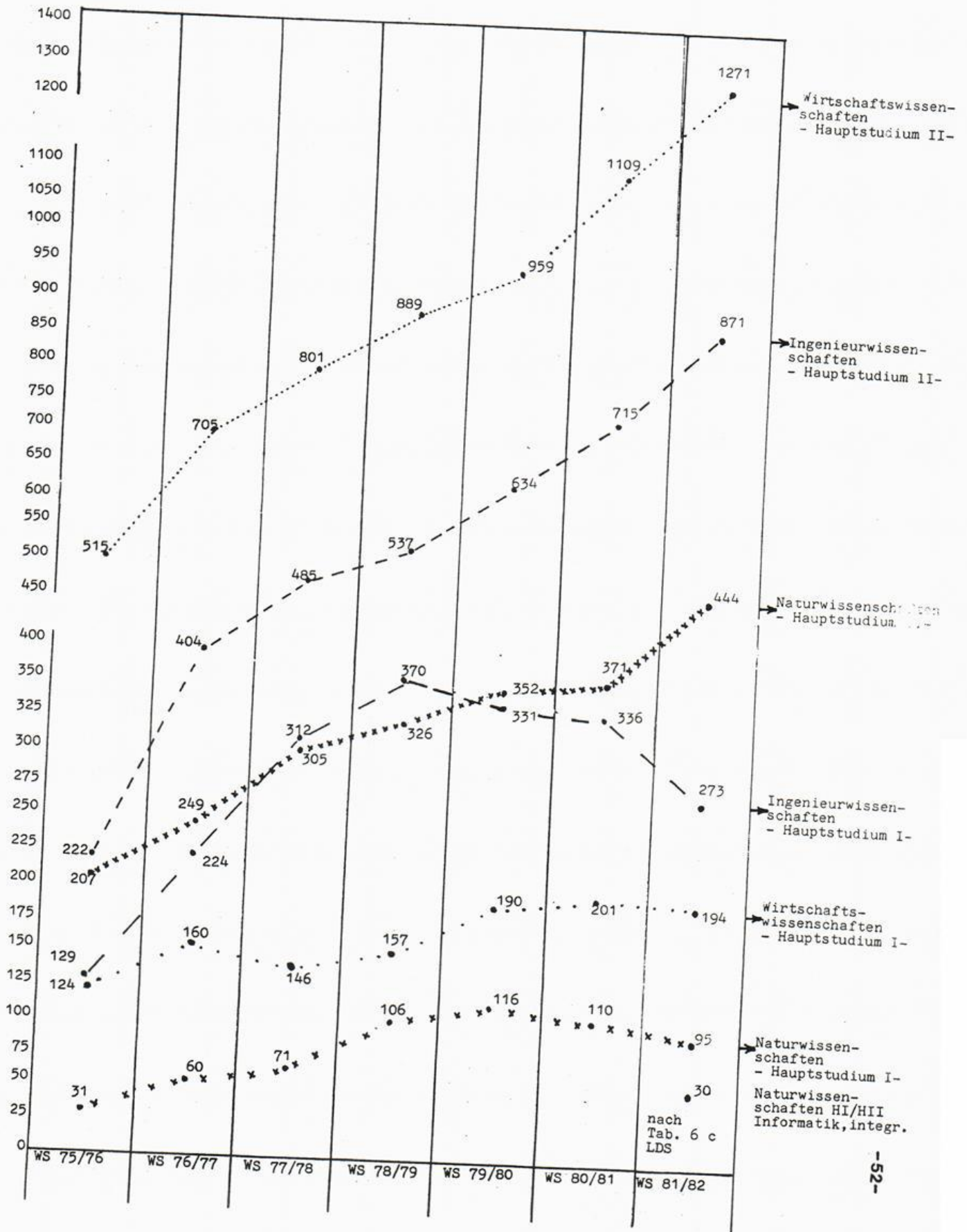
Entwicklung der Studentenzahlen in den integrierten Studiengängen -
Hauptstudium I und Hauptstudium II (graphisch und in Zahlen)

urn:nbn:de:hbz:466:1-10115

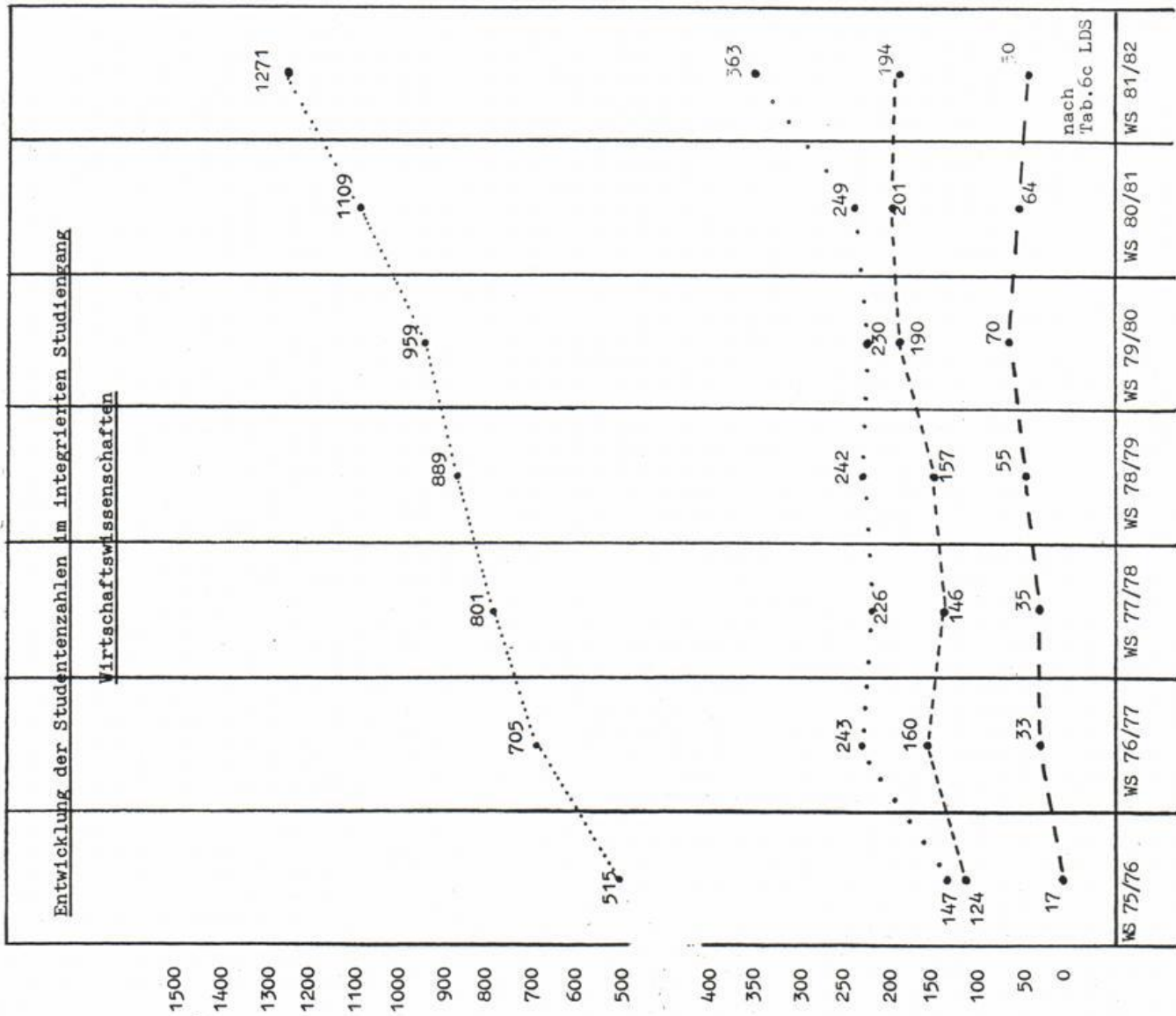
Entwicklung der Studentenzahlen in den integrierten
Studiengängen nach Hauptstudium I und Hauptstudium
II

graphisch und in Zahlen

Entwicklung der Studentenzahlen in den integrierten Studiengängen



Entwicklung der Studentenzahlen im integrierten Studiengang Wirtschaftswissenschaften

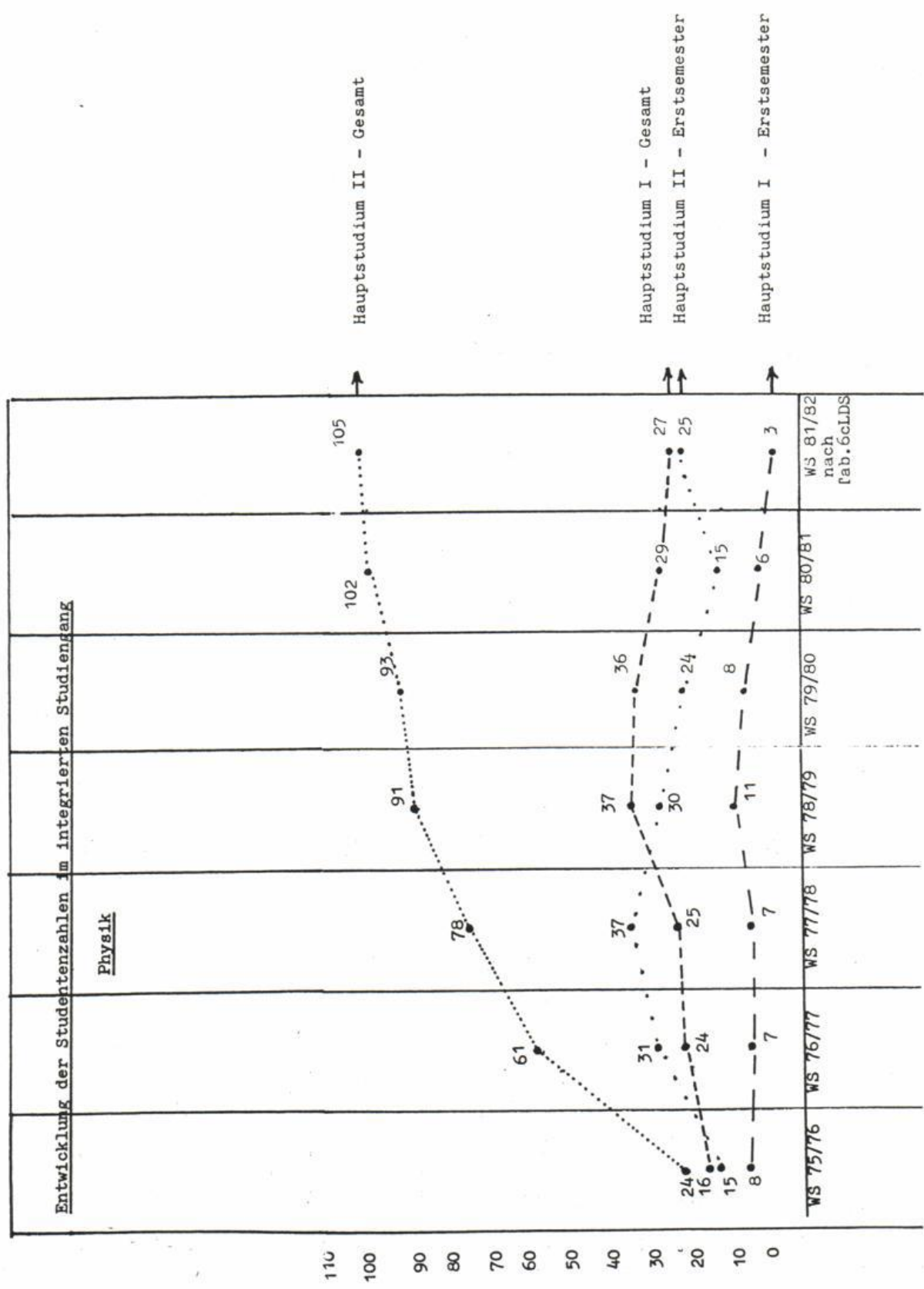


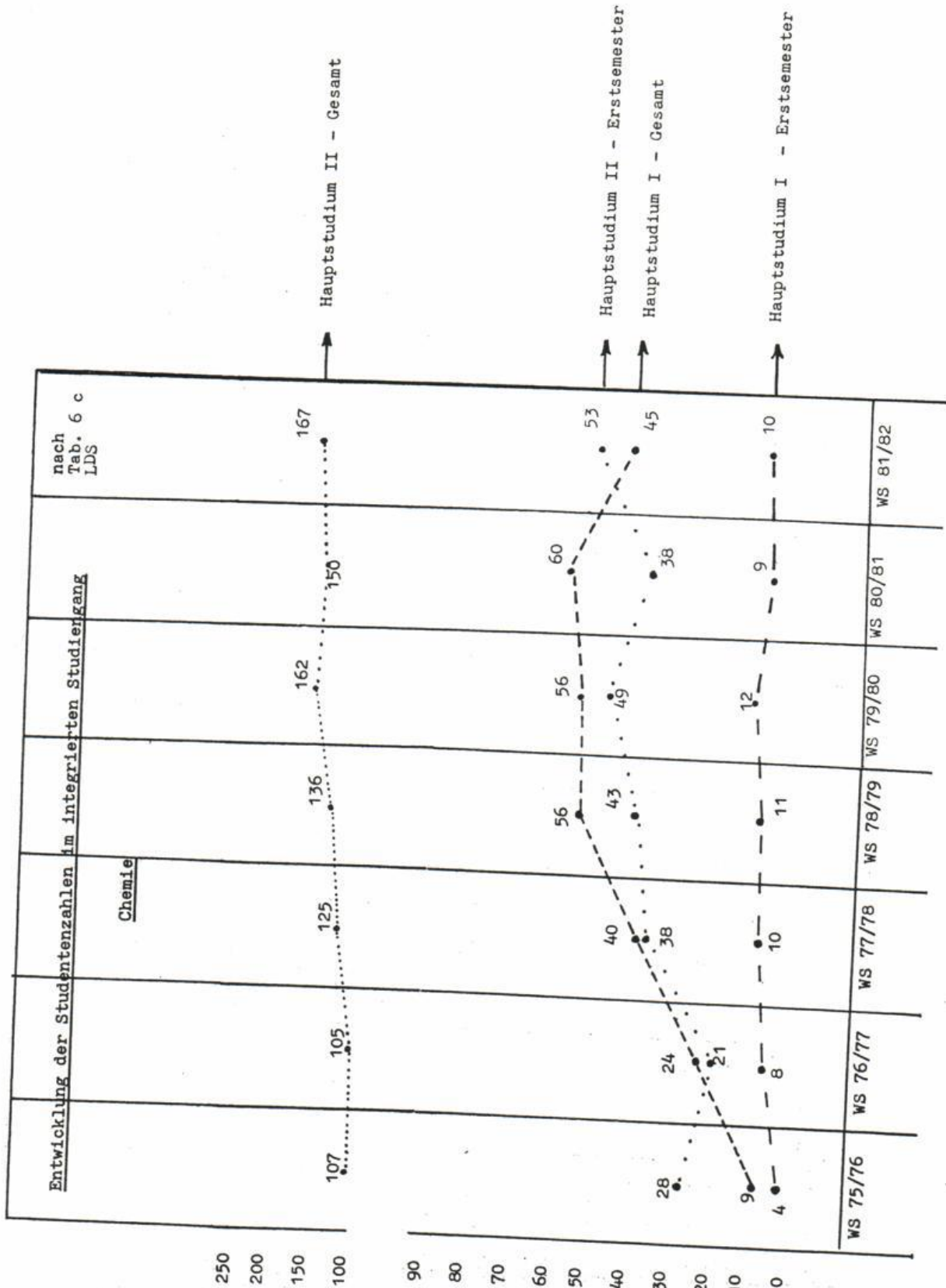
Hauptstudium II - Gesamt

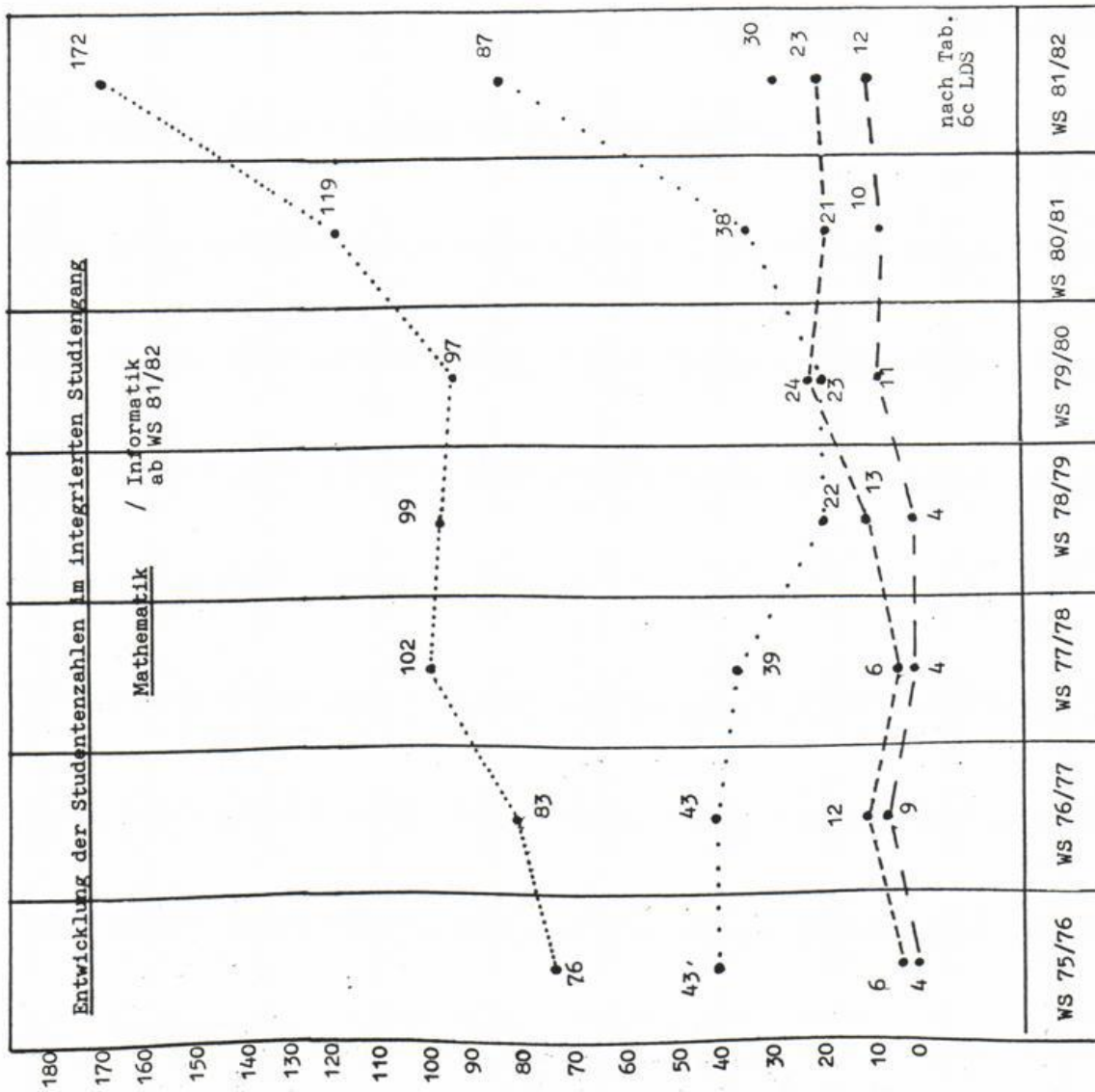
Hauptstudium II - Erstsemester

Hauptstudium I - Gesamt

Hauptstudium I - Erstsemester







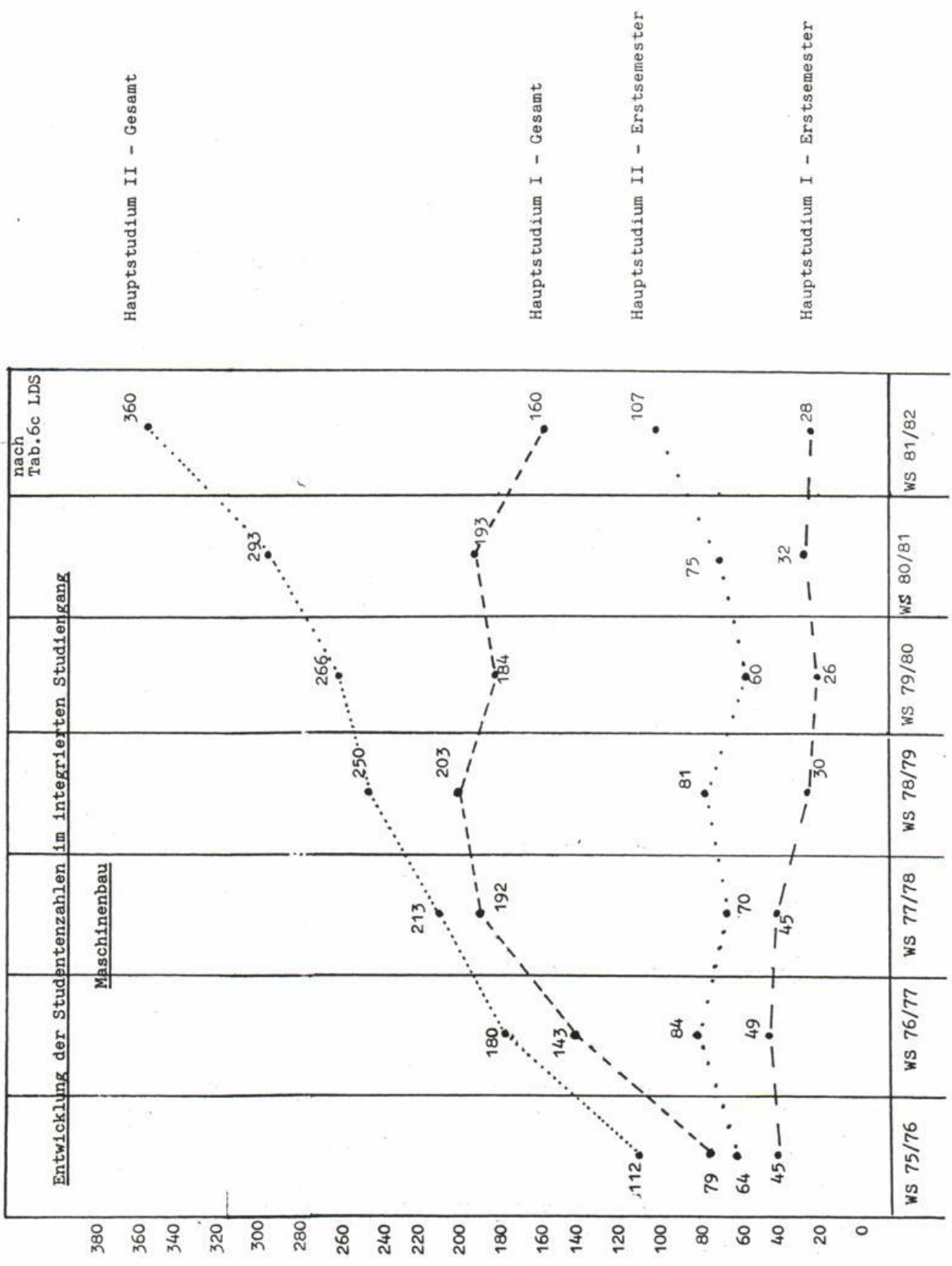
Hauptstudium II - Gesamt -

Hauptstudium II- Erstsemester -

Informatik, integr. HI/HII - Erstsemester

Hauptstudium I - Gesamt -

Hauptstudium I - Erstsemester -



Hauptstudium II - Gesamt

Hauptstudium I - Gesamt

Hauptstudium II - Erstsemester

Hauptstudium I - Erstsemester

nach Tab.6c LDS

Entwicklung der Studentenzahlen im integrierten Studiengang

Maschinenbau

WS 81/82

WS 80/81

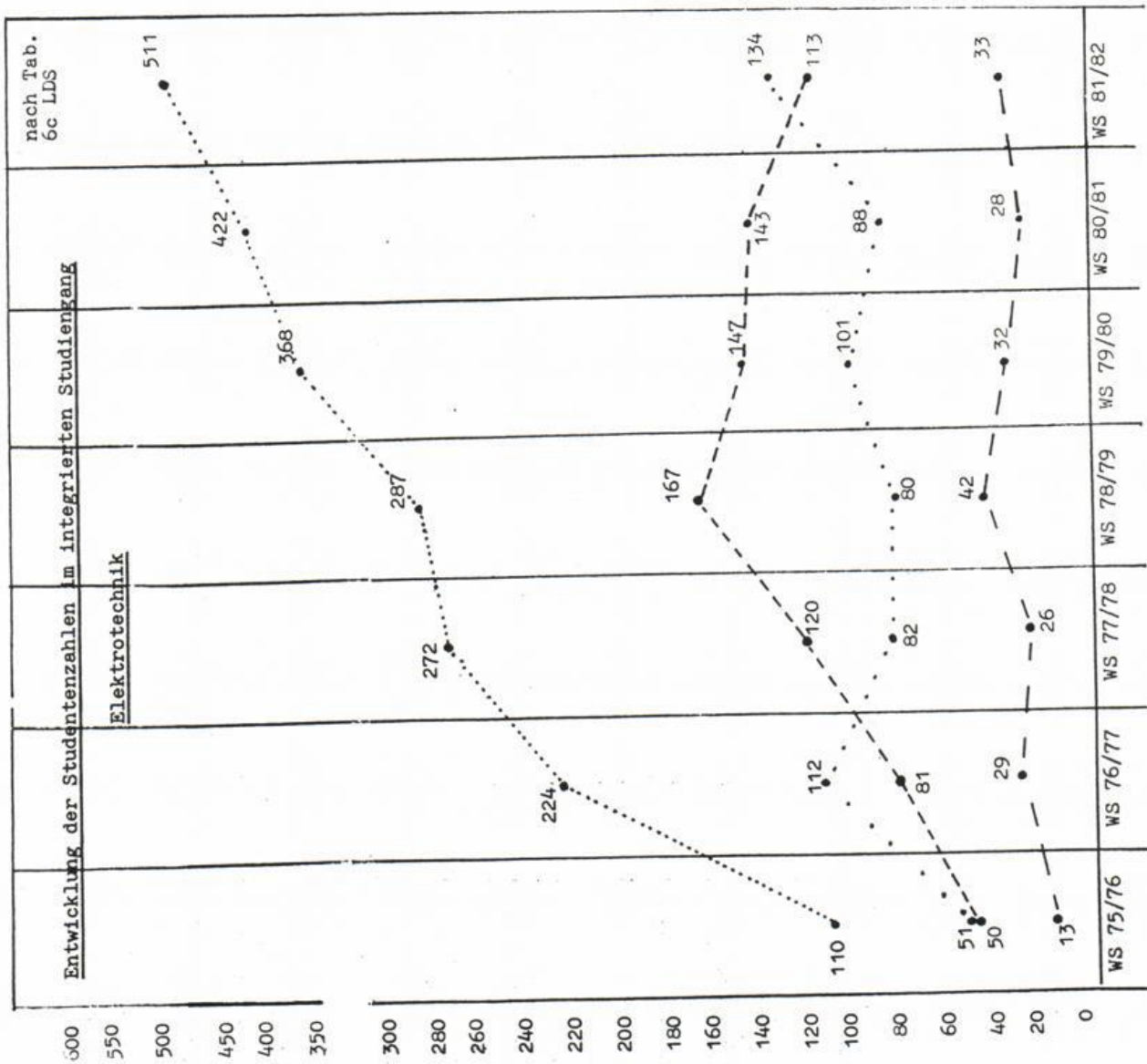
WS 79/80

WS 78/79

WS 77/78

WS 76/77

WS 75/76



Hauptstudium II - Gesamt

Hauptstudium II - Erstsemester

Hauptstudium I - Gesamt

Hauptstudium I - Erstsemester

Entwicklung der Studentenzahlen in den integrierten Studiengängen - Hauptstudium I -

	WS 75/76	WS 76/77	WS 77/78	WS 78/79	WS 79/80	WS 80/81	WS 81/82
Wirtschafts- wissenschaften	124	160	146	157	190	201	194
Physik	16	24	25	37	36	29	27
Chemie	9	24	40	56	56	60	45
Mathematik	6	12	6	13	24	21	23
Naturwissen- schaften <u>Gesamt</u>	31	60	71	106	116	110	95
Maschinenbau	79	143	192	203	184	193	160
Elektrotechnik	50	81	120	167	147	143	113
Ingenieurwissen- schaften <u>Gesamt</u>	129	224	312	370	331	336	273

Entwicklung der Studentenzahlen in den integrierten Studiengängen
 - Hauptstudium I -
 - Erstsemester -

	WS 74/75	WS 75/76	WS 76/77	WS 77/78	WS 78/79	WS 79/80	WS 80/81	WS 81/82
Wirtschafts- wissenschaften		17	33	35	55	70	64	50
Physik		8	7	7	11	8	6	3
Chemie		4	8	10	11	12	9	10
Mathematik		4	9	4	4	11	10	12
Naturwissen- schaften <u>Gesamt</u>		16	24	21	26	31	25	25
Maschinenbau		45	49	45	30	26	32	28
Elektrotechnik		13	29	26	42	32	28	33
Ingenieur- wissenschaften <u>Gesamt</u>		58	78	71	72	58	60	61

Entwicklung der Studentenzahlen in den integrierten Studiengängen
 - Hauptstudium II -

	WS 75/76	WS 76/77	WS 77/78	WS 78/79	WS 79/80	WS 80/81	WS 81/82
Wirtschafts- wissenschaften	515	705	801	889	959	1.109	1.271
Physik	24	61	78	91	93		
Chemie	107	105	125	136	162	102	105
Mathematik	76	83	102	99	97	150	167
Naturwissen- schaften Gesamt	207	249	305	326	352	371	444
Maschinenbau	112	180					
Elektrotechnik	110	224	213	240	266	293	360
Ingenieurwissen- schaften Gesamt	222	404	485	527	634	715	871

Entwicklung der Studentenzahlen in den integrierten Studiengängen - Hauptstudium II -
- Erstsemester -

	WS 75/76	WS 76/77	WS 77/78	WS 78/79	WS 79/80	WS 80/81	WS 81/82
Wirtschafts- wissenschaften	147	243	226	242	230	249	363
Physik	15	31	37	30	24	15	25
Chemie	28	21	38	43	49	38	53
Mathematik	43	43	39	22	23	38	87
Naturwissen- schaften <u>Gesamt</u>	86	95	114	95	96	91	165
Maschinenbau	65	93	73	81	60	75	107
Elektrotechnik	51	119	84	80	101	88	134
Ingenieurwissen- schaften <u>Gesamt</u>	116	212	157	161	161	163	241