



UNIVERSITÄTS-  
BIBLIOTHEK  
PADERBORN

# **Universitätsbibliothek Paderborn**

## **Dokumentation der Studierendenzahlen**

**Universität Paderborn**

**Paderborn, 1980/81-1990/91(1991); 1980/81-1992/93(1993)**

Entwicklung der Fachhochschul-Studiengänge

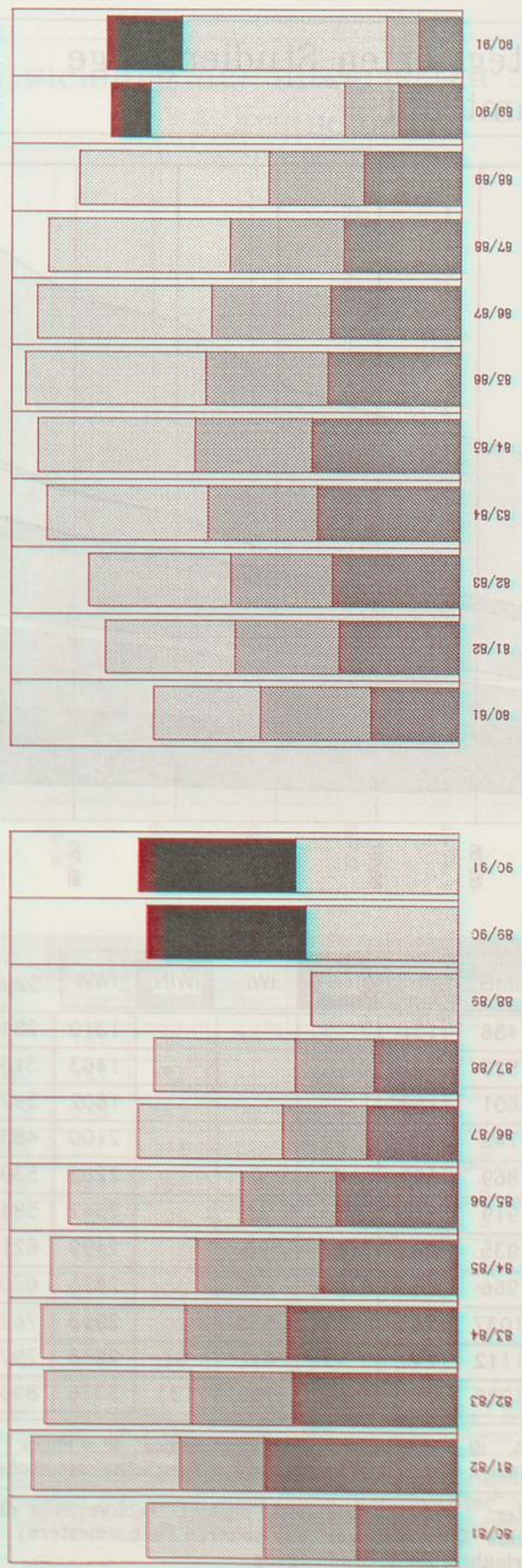
**urn:nbn:de:hbz:466:1-32516**

Entwicklung der Fachhochschul-Studiengänge  
Abteilung Höxter

Universität Paderborn  
Gesamthochschule

Erstsemester

Gesamtzahl



|       | Architektur | Bauing.-Wesen | Landespflege | Technischer Umweltschutz |
|-------|-------------|---------------|--------------|--------------------------|
| 80/81 | 56          | 52            | 65           |                          |
| 81/82 | 108         | 47            | 82           |                          |
| 82/83 | 92          | 57            | 81           |                          |
| 83/84 | 95          | 57            | 80           |                          |
| 84/85 | 77          | 69            | 81           |                          |
| 85/86 | 68          | 53            | 96           |                          |
| 86/87 | 51          | 47            | 81           |                          |
| 87/88 | 47          | 44            | 79           |                          |
| 88/89 | 0           | 0             | 82           | 0                        |
| 89/90 | 0           | 0             | 85           | 89                       |
| 90/91 | 0           | 0             | 91           | 88                       |

|       | Architektur | Bauing.-Wesen | Landespflege | Technischer Umweltschutz |
|-------|-------------|---------------|--------------|--------------------------|
| 80/81 | 198         | 246           | 239          |                          |
| 81/82 | 270         | 231           | 289          |                          |
| 82/83 | 285         | 227           | 315          |                          |
| 83/84 | 319         | 244           | 357          |                          |
| 84/85 | 332         | 260           | 348          |                          |
| 85/86 | 297         | 272           | 399          |                          |
| 86/87 | 291         | 265           | 387          |                          |
| 87/88 | 262         | 254           | 402          |                          |
| 88/89 | 218         | 211           | 420          | 0                        |
| 89/90 | 141         | 121           | 430          | 89                       |
| 90/91 | 96          | 71            | 456          | 167                      |



Quelle: Kap.-Summen-Statistik

Erstsemester:  
Neumatrikulierte einschll. Fachwechsler ohne  
Anrechnung vorheriger Studienleistungen (keine  
"Quereinsteiger" aus höheren Fachsemestern)

Gesamtzahl:  
Immatrikulierte (einschl. Beurtaubte) im  
1. Studiengang

Universität Paderborn  
Gesamthochschule  
Abteilung Meschede

Gesamtzahl



Maschinenbau

Elektrotechnik

Maschinenbau

Elektrotechnik

|       |     |     |
|-------|-----|-----|
| 80/81 | 255 | 107 |
| 81/82 | 277 | 209 |
| 82/83 | 343 | 253 |
| 83/84 | 431 | 299 |
| 84/85 | 507 | 325 |
| 85/86 | 578 | 319 |
| 86/87 | 593 | 314 |
| 87/88 | 634 | 316 |
| 88/89 | 691 | 355 |
| 89/90 | 719 | 415 |
| 90/91 | 744 | 506 |


|       |     |     |
|-------|-----|-----|
| 80/81 | 53  | 57  |
| 81/82 | 74  | 75  |
| 82/83 | 129 | 72  |
| 83/84 | 163 | 89  |
| 84/85 | 151 | 94  |
| 85/86 | 138 | 64  |
| 86/87 | 144 | 72  |
| 87/88 | 153 | 95  |
| 88/89 | 160 | 119 |
| 89/90 | 181 | 139 |
| 90/91 | 163 | 165 |

Quelle: Kap.-Summen-Statistik  
Erstsemester: Neumatrikulierte einschl. Fachwechsler ohne Anrechnung vorheriger Studienleistungen (keine "Quereinsteiger" aus höheren Fachsemestern)  
Gesamtzahl: Immatrikulierte (einschl. Beurdaubte) im I. Studiengang


Universität Paderborn  
Gesamthochschule

Entwicklung der Fachhochschul-Studiengänge  
Abteilung Soest

Erstsemester



Gesamtzahl



90/91

89/90

88/89

87/88

86/87

85/86

84/85

83/84

82/83

81/82

80/81

Maschinenbau

Landbau

Elektrotechnik

Maschinenbau

Landbau

Elektrotechnik

|       |     |     |     |
|-------|-----|-----|-----|
| 80/81 | 47  | 95  | 61  |
| 81/82 | 71  | 84  | 87  |
| 82/83 | 97  | 106 | 102 |
| 83/84 | 103 | 84  | 111 |
| 84/85 | 94  | 104 | 103 |
| 85/86 | 80  | 85  | 99  |
| 86/87 | 90  | 85  | 116 |
| 87/88 | 83  | 85  | 136 |
| 88/89 | 94  | 82  | 123 |
| 89/90 | 126 | 73  | 149 |
| 90/91 | 134 | 97  | 161 |

|       |     |     |     |
|-------|-----|-----|-----|
| 80/81 | 257 | 410 | 255 |
| 81/82 | 250 | 302 | 278 |
| 82/83 | 298 | 403 | 350 |
| 83/84 | 302 | 390 | 401 |
| 84/85 | 399 | 415 | 446 |
| 85/86 | 404 | 419 | 468 |
| 86/87 | 421 | 399 | 522 |
| 87/88 | 452 | 409 | 577 |
| 88/89 | 485 | 385 | 601 |
| 89/90 | 502 | 390 | 651 |
| 90/91 | 572 | 390 | 675 |

Quelle:  
Kap.-Summen-Statistik

Erstsemester:  
Neumatrikulierte einsch. Fachwechsler ohne  
Anrechnung vorheriger Studienleistungen (keine  
"Quereinsteiger" aus höheren Fachsemestern)

Gesamtzahl:  
Immatrikulierte (einschl. Beurtaube) im  
I. Studiengang