



UNIVERSITÄTS-
BIBLIOTHEK
PADERBORN

Universitätsbibliothek Paderborn

Dokumentation der Studierendenzahlen

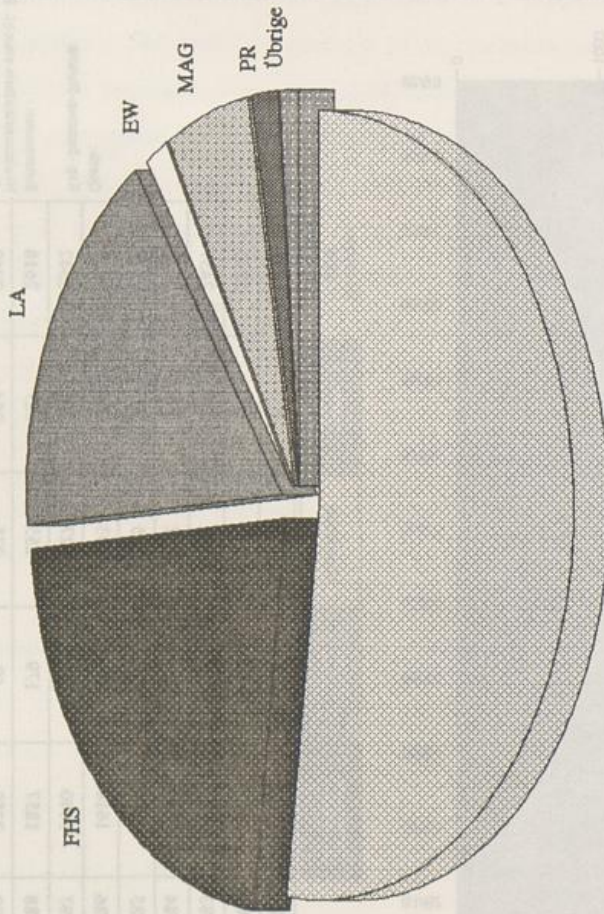
Universität Paderborn

Paderborn, 1980/81-1990/91(1991); 1980/81-1992/93(1993)

Entwicklung der Studiengänge insgesamt

urn:nbn:de:hbz:466:1-32516

Die Studiengänge zum WS 1992/93 im Überblick

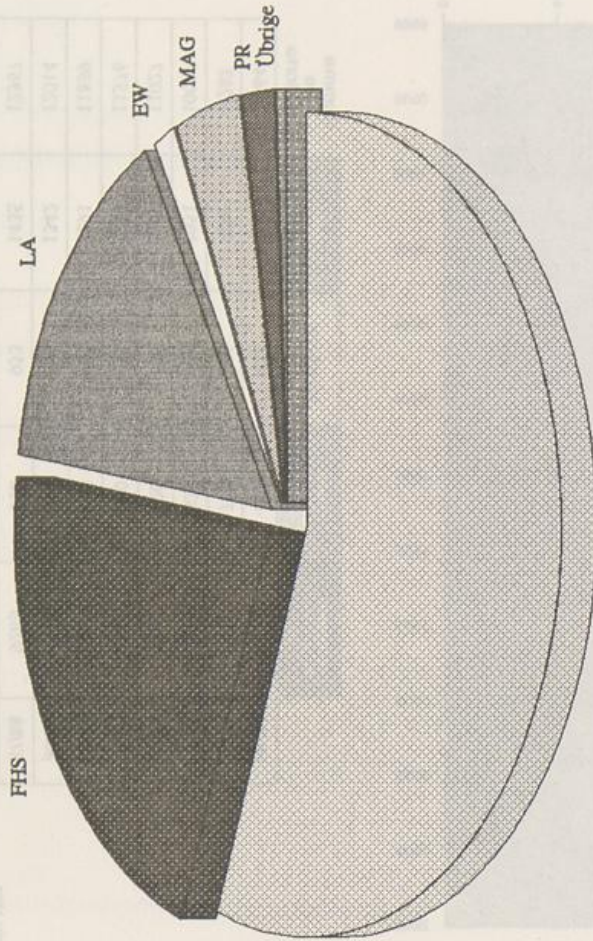


INTG

Erstsemester

	Übrige						Su.
	INTG	FHS	LA	EW	MAG	PR	
92/93	1429	597	456	42	143	48	2747

INTG = Integrierte Studiengänge; FHS = Fachhochschulstudiengänge; LA = Lehramtsstudiengänge; EW = Dipl.-Studiengang Erziehungswissenschaften; MAG = Magisterstudiengänge; PR = Promokolonien; EGAB = Ergänzung- und Aufbaustudien (Maschinenbau, Elektrotechnik); SLIT = Zusatzstudium Sprach- u. Literaturwiss. Inf.- u. Textverarbeitung; SW = Dipl.-Sportwissenschaften



INTG

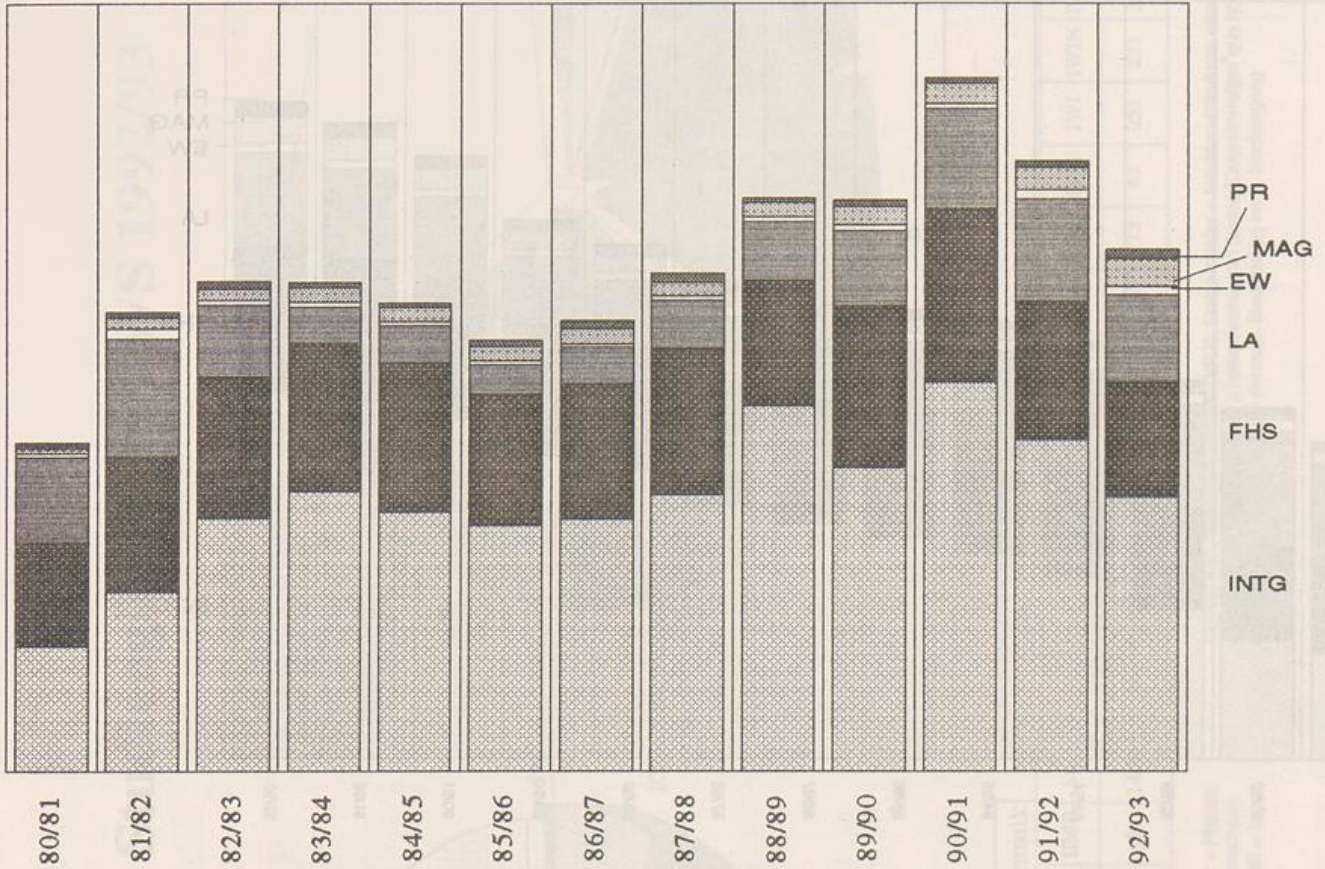
Gesamtzahl

	Übrige						Su.
	INTG	FHS	LA	EW	MAG	PR	
92/93	9696	3731	2550	248	713	359	17404

Quelle: Kap.-Summen-Statistik (VRZ); Erstsemester = Neumatrikulierte einschl. Fachwechsler ohne Anrechnung vorangegangener Studienleistungen (keine "Quereinsteiger aus höheren Fachsemestern"); Gesamtzahl = Immatrikulierte (einschl. Beurlaubte) im 1. Studiengang

Entwicklung aller Studiengänge

Erstsemester



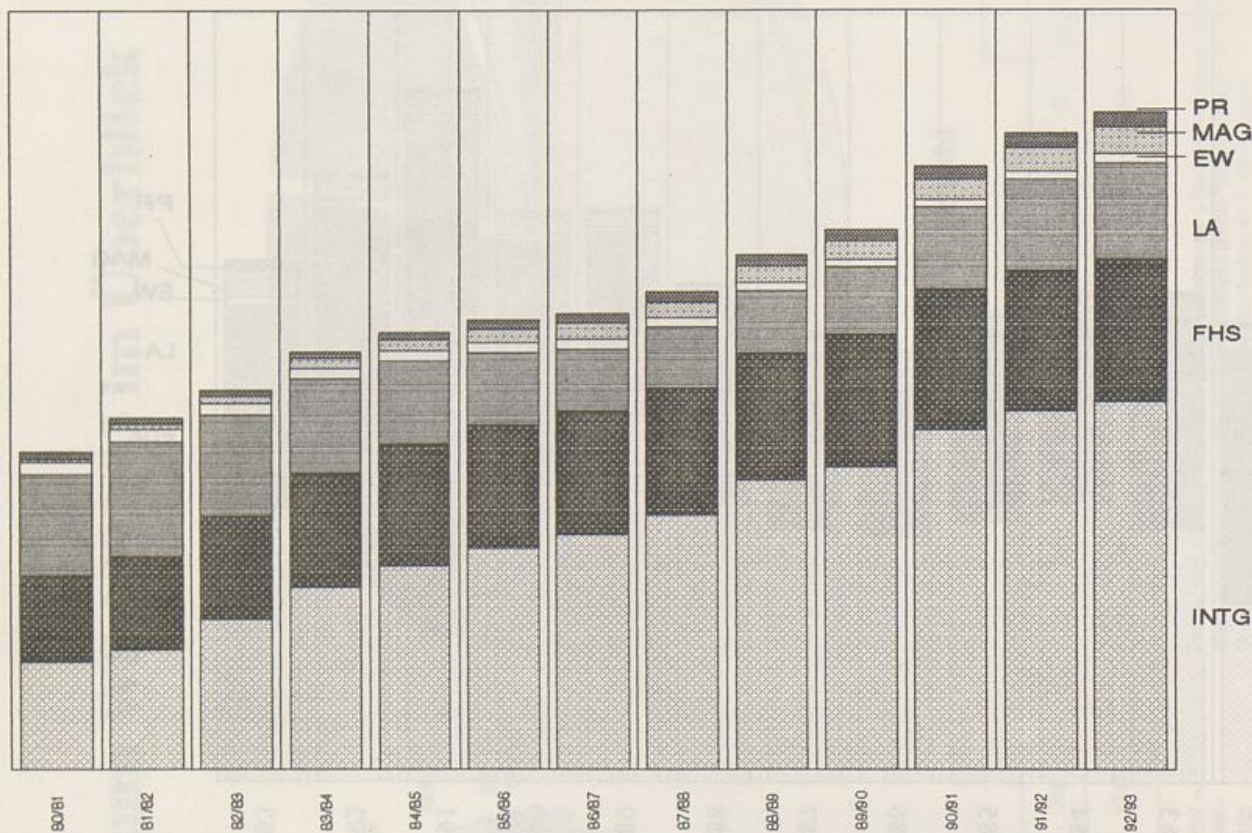
	INTG	FHS	LA	EW	MAG	PR	EGAB	SLIT	SW	SUMME
80/81	652	541	441	25	27	22				1708
81/82	938	701	615	48	65	25				2392
82/83	1322	735	373	23	64	31				2548
83/84	1459	772	190	25	75	25				2546
84/85	1355	773	194	19	73	28				2442
85/86	1282	684	152	21	78	26				2243
86/87	1318	702	185	17	80	47	1			2350
87/88	1441	761	257	14	73	50	5			2601
88/89	1904	655	303	26	76	21	16			3001
89/90	1584	841	387	35	95	34	6			2982
90/91	2028	899	521	31	101	33	6	0	7	3624
91/92	1726	720	536	46	120	30	8	3	12	3198
92/93	1429	597	456	42	143	48	15	3	14	2747

INTG = Integrierte Studiengänge FHS = Fachhochschul-Studiengänge LA = Lehramts-Studiengänge EW = Diplom-Pädagogik MAG = Magister Artium PR = Promotionen EGAB = Ergänzungs- und -aufbaustudien; SLIT = Sprach- u. literaturwiss. Textverarbeitung SW = Dipl.-Sportwissenschaften

Quelle: Kap.-Summen-Statistik (VRZ); Erstsemester = Neuimmatrikulierte einschl. Fachwechsler ohne Anrechnung vorheriger Studienleistungen (keine "Quereinsteiger" aus höheren Fachsemestern); Gesamtzahl = Immatrikulierte (einschl. Beurlaubte) im 1. Studiengang (keine Studiengang-Fälle)

Entwicklung aller Studiengänge

Gesamtzahl



	INTG	FHS	LA	EW	MAG	PR	EGAB	SLIT	SW	SUMME
80/81	2840	2299	2662	336	84	162				8383
81/82	3184	2457	3037	314	138	143				9273
82/83	3970	2720	2669	296	188	163				10006
83/84	4835	2992	2469	285	262	161				11004
84/85	5392	3174	2209	264	311	179				11529
85/86	5842	3243	1905	264	368	222				11844
86/87	6212	3242	1629	265	409	251	5			12013
87/88	6702	3321	1642	238	411	271	9			12594
88/89	7624	3339	1648	213	446	294	38			13602
89/90	7979	3464	1794	193	487	304	43			14264
90/91	8961	3681	2166	207	537	335	41	1	13	15940
91/92	9437	3679	2403	246	629	360	38	3	39	16834
92/93	9696	3731	2550	248	713	359	51	4	52	17404

INTG = Integrierte Studiengänge FHS = Fachhochschul-Studiengänge LA = Lehramts-Studiengänge EW = Diplom-Pädagogik MAG = Magister Artium PR = Promotionen EGAB = Ergänzungs- und -aufbaustudien; SLIT = Sprach- u. literaturwiss. Textverarbeitung SW = Dipl.-Sportwissenschaften

Quelle: Kap.-Summen-Statistik (VRZ); Erstsemester = Neuimmatrikulierte einschl. Fachwechsler ohne Anrechnung vorheriger Studienleistungen (keine "Quereinsteiger" aus höheren Fachsemestern); Gesamtzahl = Immatrikulierte (einschl. Beurlaubte) im 1. Studiengang (keine Studiengang-Fälle)