



UNIVERSITÄTS-
BIBLIOTHEK
PADERBORN

Universitätsbibliothek Paderborn

Dokumentation der Studierendenzahlen

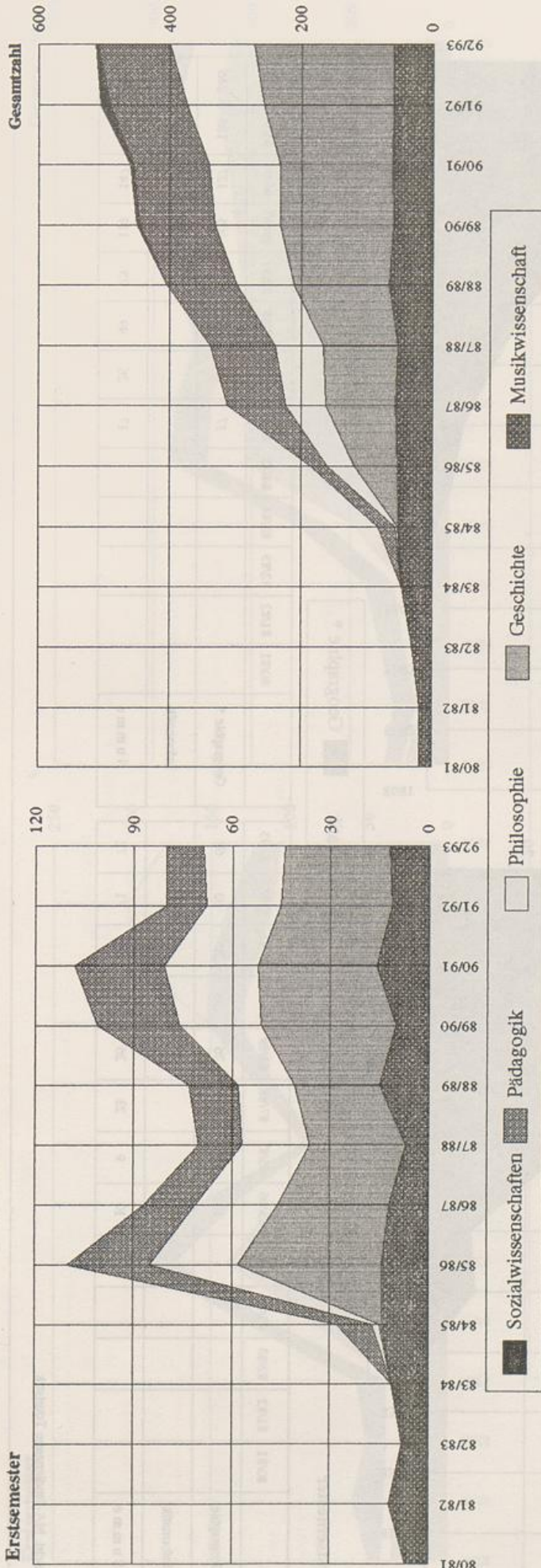
Universität Paderborn

Paderborn, 1980/81-1990/91(1991); 1980/81-1992/93(1993)

Entwicklung der Magisterstudiengänge

urn:nbn:de:hbz:466:1-32516

Entwicklung der Magister-Studiengänge im Bereich der Geistes- und Gesellschaftswissenschaften



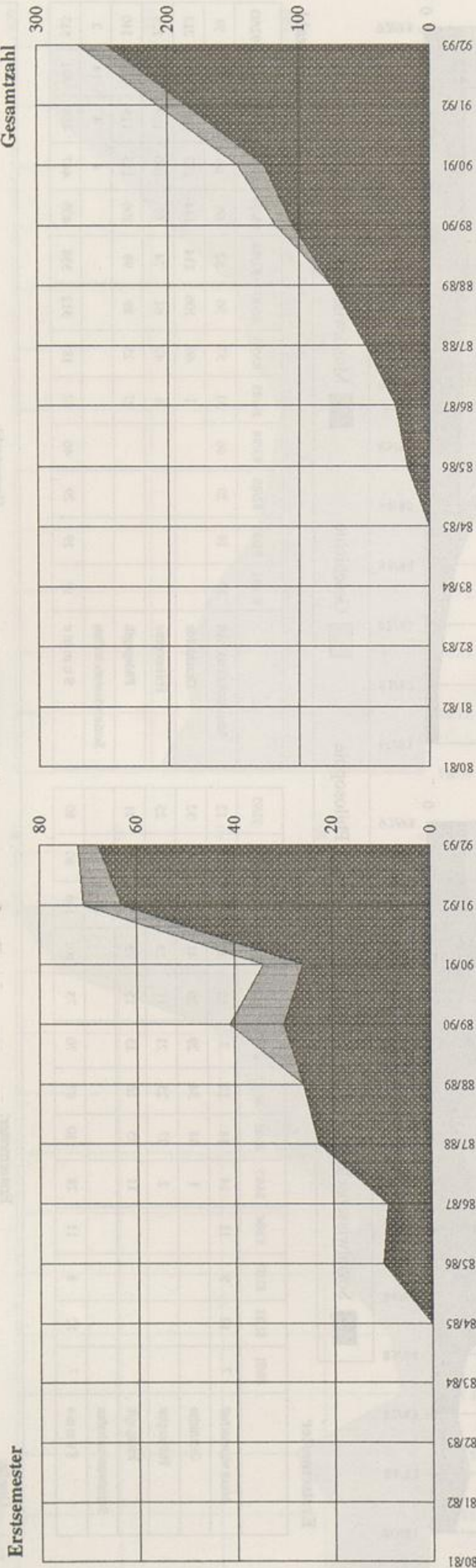
Erstsemester		Gesamtzahl																								
	80/81	81/82	82/83	83/84	84/85	85/86	86/87	87/88	88/89	89/90	90/91	91/92	92/93													
Musikwissenschaft	7	12	8	11	14	14	12	7	15	10	16	11	12	19	19	29	46	51	52	56	66	60	61	59	59	
Geschichte					1	44	34	29	26	41	36	34	32					1	66	106	144	172	171	198	213	
Philosophie					2	27	25	21	17	25	29	23	25					3	42	61	74	89	100	109	117	129
Pädagogik					11	25	16	13	15	25	27	12	11					27	25	89	106	115	115	117	110	
Sozialwissenschaften																						4	4	14	2	
Summe	7	12	8	11	28	110	87	70	73	101	108	80	80	19	19	29	46	82	185	312	405	447	456	491	513	

Quelle: Kap.-Summen-Statistik

Erstsemester:
 Neumatrikulierte einschl. Fachwechsler ohne Anrechnung vorheriger Studienleistungen (keine "Quereinsteiger" aus höheren Fachsemestern)

Gesamtzahl:
 Studierende (einschl. Beurlaubte) im 1. Studiengang
 1. bis 3. Studienfach

Entwicklung der Magister-Studiengänge im Bereich der Naturwissenschaften



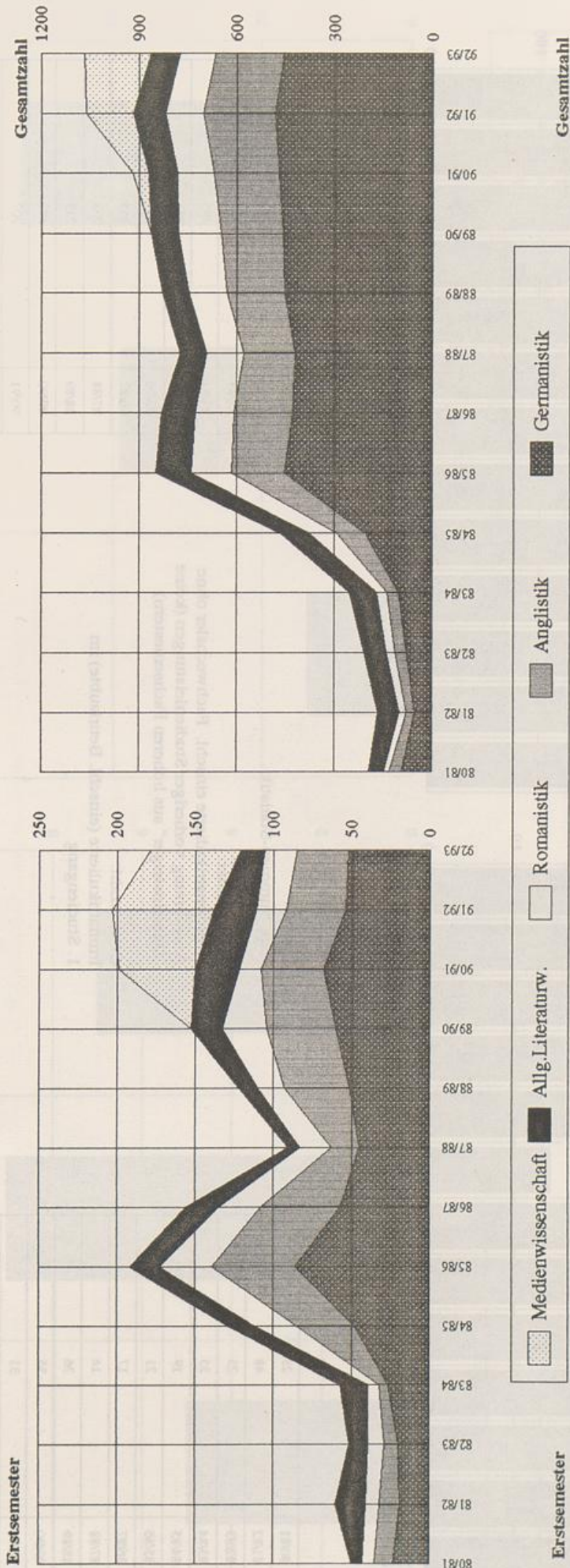
	80/81	81/82	82/83	83/84	84/85	85/86	86/87	87/88	88/89	89/90	90/91	91/92	92/93
Erstsemester													
Geographie *						10	9	23	26	30	26	63	68
Informatik									11	8	8	4	
S u m m e						10	9	23	26	41	34	71	72
Gesamtzahl													
Geographie *						17	26	49	75	105	127	186	246
Informatik									13	20	22	22	
S u m m e						17	26	49	75	118	147	208	268

* einschl. MA-Studiengang Touristik

Erstsemester:
Neumatrikulierte einschl. Fachwechsler ohne Anrechnung vorheriger Studienleistungen (keine "Quereinsteiger" aus höheren Fachsemestern)

Gesamtzahl:
Studierende (einschl. Beurlaubte) im 1. Studiengang
1. bis 3. Studienfach

Entwicklung der Magister-Studiengänge im Bereich der Sprachwissenschaften



	80/81	81/82	82/83	83/84	84/85	85/86	86/87	87/88	88/89	89/90	90/91	91/92	92/93
Germanistik	23	19	20	26	48	86	57	45	51	60	68	54	52
Anglistik	12	13	9	6	37	53	51	18	42	44	40	38	33
Romanistik	8	9	10	7	27	34	27	20	17	29	14	19	21
Allg. Literaturw.	7	19	12	18	17	19	21	7	12	20	28	27	15
Medienwissenschaft													58
Summe	50	60	51	57	129	192	156	90	122	153	199	149	179

	80/81	81/82	82/83	83/84	84/85	85/86	86/87	87/88	88/89	89/90	90/91	91/92	92/93
Germanistik	93	53	80	104	205	454	430	420	453	458	471	484	455
Anglistik	38	27	34	34	88	161	179	158	177	192	199	220	210
Romanistik	19	20	28	32	84	126	120	114	119	131	112	116	111
Allg. Literaturw.	42	66	67	82	89	107	103	82	80	83	89	99	88
Medienwissenschaft											49	143	204
Summe	192	166	209	252	466	848	832	774	829	864	920	1062	1068

Quelle:
Kap.-Summen-Statistik

Erstsemester:
Neumatrikulierte einschl. Fachwechsler ohne Anrechnung vorheriger
Studienleistungen (keine "Quereinsteiger" aus höheren Fachsemestern)

Gesamtzahl:
Studierende (einschl. Beurlaubte) im 1. Studiengang
1. bis 3. Studienfach