



UNIVERSITÄTS-
BIBLIOTHEK
PADERBORN

Universitätsbibliothek Paderborn

Studierendenspiegel

Universität Paderborn

**Paderborn, 1980/95(1995); WS 1995/96(1995) - WS
1998/99(1998); WS 2001/02(2001)**

Die Diplom-Studiengänge, Ergänzungs- und Zusatzstudiengänge und
Promotionsstudien (Entwicklung und Verteilung)

urn:nbn:de:hbz:466:1-32528

Die Diplom-Studiengänge (Erziehungs- und Sportwissenschaften)



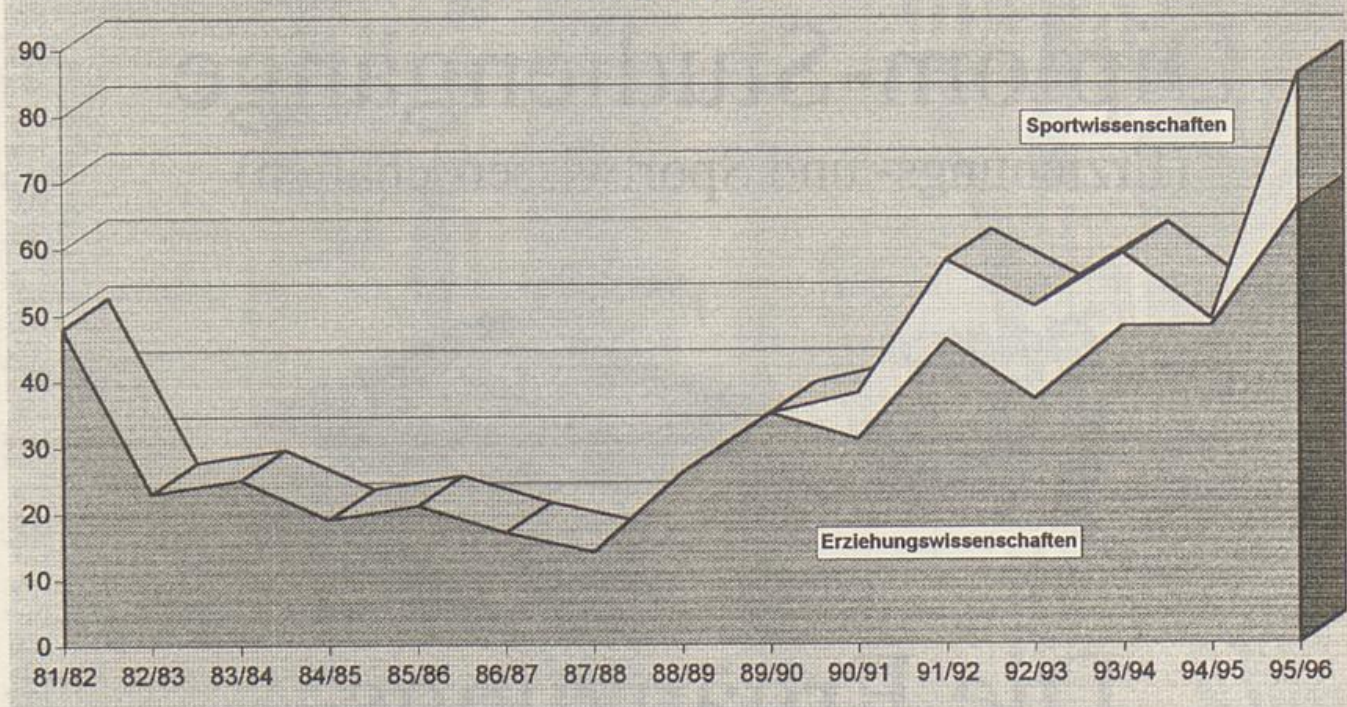
Die Ergänzungs- und Zusatzstudien



Die Promotionsstudien

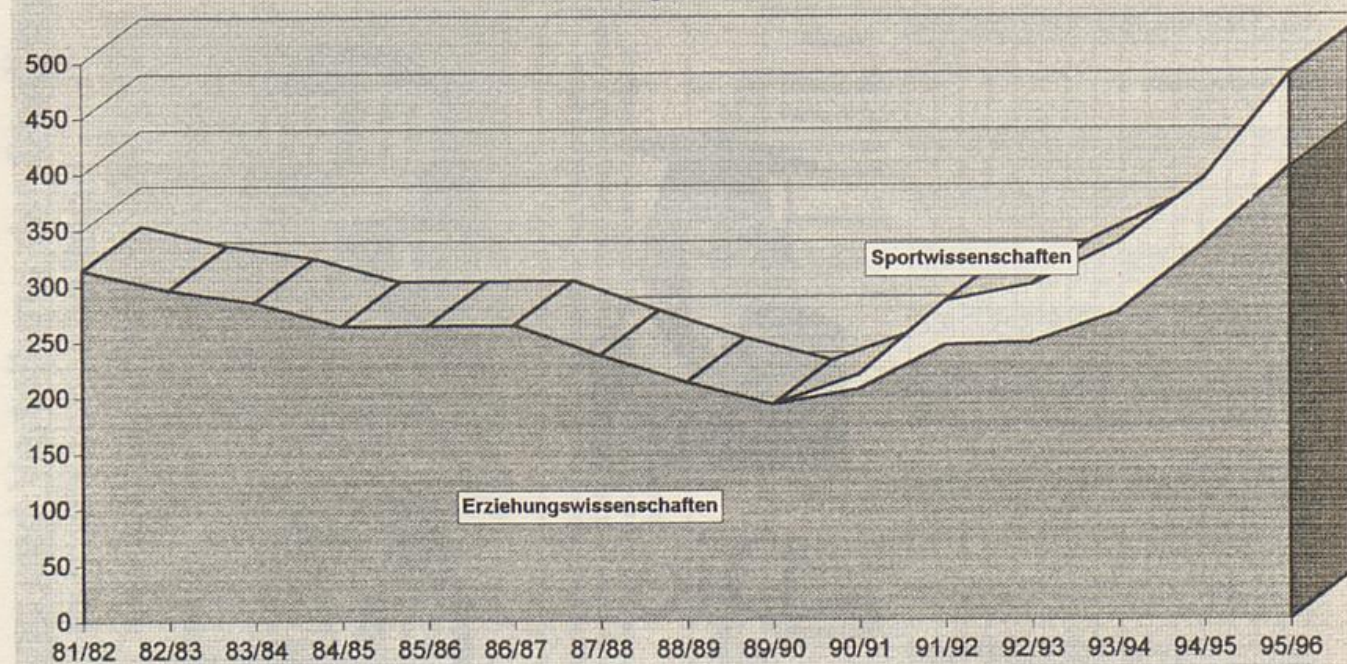
Die Diplom-Studiengänge Erziehungswissenschaften und Sportwissenschaften

Entwicklung der Erstsemester



WS	81/82	82/83	83/84	84/85	85/86	86/87	87/88	88/89	89/90	90/91	91/92	92/93	93/94	94/95	95/96	
Pädagogik	48	23	25	19	21	17	14	26	35	31	46	37	48	48	66	
Sport	Dipl.-Sportwiss. erstmalig seit dem WS 1990/91										7	12	14	11	1	20

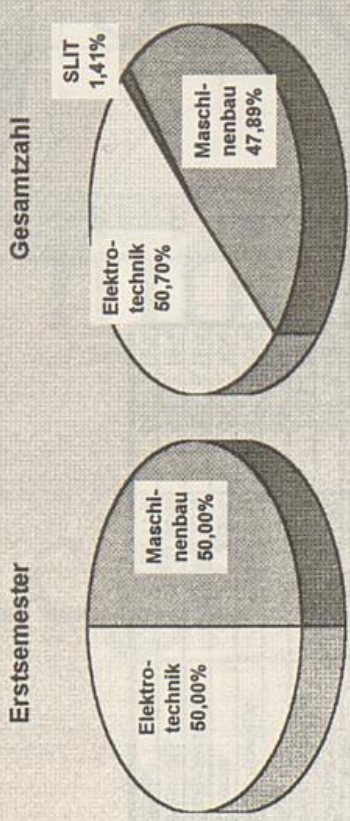
Entwicklung der Gesamtzahl



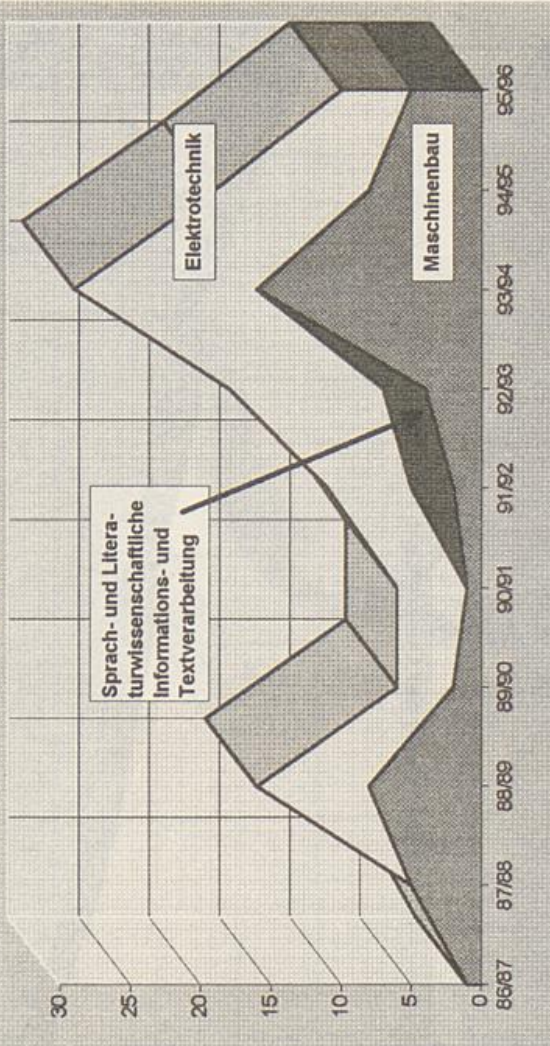
WS	81/82	82/83	83/84	84/85	85/86	86/87	87/88	88/89	89/90	90/91	91/92	92/93	93/94	94/95	95/96	
Pädagogik	314	296	285	264	264	265	238	213	193	207	246	248	275	336	405	
Sport	Dipl.-Sportwiss. erstmalig seit dem WS 1990/91										13	39	52	62	58	82

Entwicklung der Studierendenzahlen in den Ergänzungs- und Zusatzstudiengängen

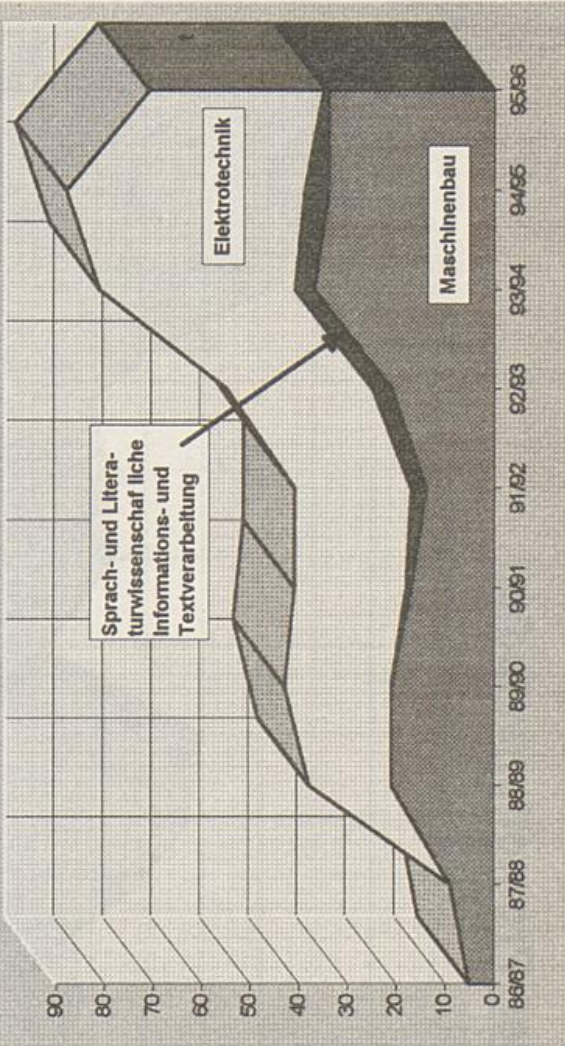
Verteilung zum WS 1995/96



Entwicklung der Erstsemester



Entwicklung der Gesamtzahl



Gesamtzahl

WS	Maschinenbau		Elektrotechnik		Sprach- und Literaturwiss. Informations- u. Textverarb.		Summe
	Studiengänge erstmals seit WS 86/87 bzw. später angeboten						
86/87	5	5					5
87/88	9	9					9
88/89	21	17					38
89/90	21	22					43
90/91	17	23	1	1			41
91/92	14	24	3	3			41
92/93	21	30	4	4			55
93/94	37	40	4	4			81
94/95	34	49	5	5			88
95/96	34	36	1	1			71

Erstsemester

WS	Maschinenbau		Elektrotechnik		Sprach- und Literaturwiss. Informations- u. Textverarb.		Summe
	Studiengänge erstmals seit WS 86/87 bzw. später angeboten						
86/87	1	1					1
87/88	5	5					5
88/89	8	8					16
89/90	2	4					6
90/91	1	5					6
91/92	2	6	3	3			11
92/93	4	11	3	3			18
93/94	16	13					29
94/95	8	11					19
95/96	5	5					10

Entwicklung der Studierendenzahlen in den Promotionsstudien

Erstsemester		Gesamtzahl	
WS		WS	
81/82	25	81/82	143
82/83	31	82/83	163
83/84	25	83/84	161
84/85	28	84/85	179
85/86	26	85/86	222
86/87	47	86/87	251
87/88	50	87/88	271
88/89	21	88/89	294
89/90	34	89/90	304
90/91	33	90/91	335
91/92	30	91/92	360
92/93	48	92/93	369
93/94	77	93/94	409
94/95	70	94/95	453
95/96	82	95/96	518

PR 1995/96 verteilt auf:		
Studiengang	Erstsemester	Gesamtzahl
Pädagogik	7	41
Germanistik	3	32
Wirtschaftswiss.	12	77
Physik	3	27
Maschinenbau	12	67
Chemie	3	64
Elektrotechnik	5	32
Informatik	18	89
Übrige	19	89

