



UNIVERSITÄTS-  
BIBLIOTHEK  
PADERBORN

# **Universitätsbibliothek Paderborn**

## **Studentenstatistik**

**Universität Paderborn**

**Paderborn, WS 77/78-WS 81/82 ; Wintersemester 1982/1983**

Kreisdatenstatistik WS 1982/83 (regionaler Einzugsbereich)

**urn:nbn:de:hbz:466:1-39508**

Universität - GH - Paderborn

KREISDATENSTATISTIK

Regionaler Einzugsbereich der  
Universität - Gesamthochschule - Paderborn  
nach den Standorten

- Paderborn
- Höxter
- Meschede
- Soest

(deutsche Studenten nach dem Kreis  
des ständigen Wohnsitzes)

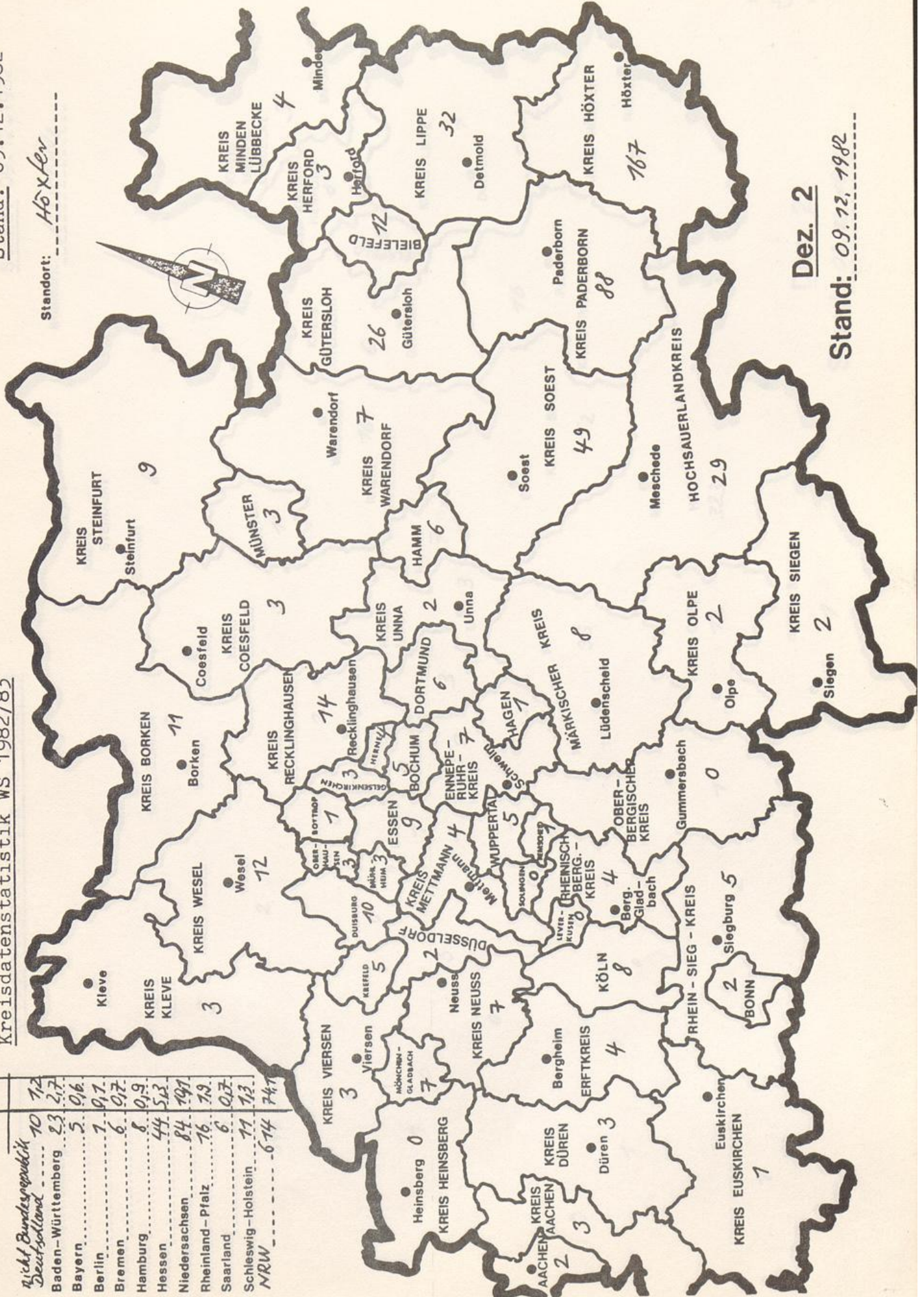


Stand: 09.12.1982

Standort: *Höxter*

Kreisdatenstatistik WS 1982/83

nicht Bundesrepublik	10	12
Deutschland	23	27
Baden-Württemberg	5	0,6
Bayern	1	0,1
Berlin	6	0,7
Bremen	8	0,9
Hamburg	44	5,3
Hessen	84	10,1
Niedersachsen	76	9,3
Rheinland-Pfalz	6	0,7
Saarland	11	1,3
Schleswig-Holstein	6,14	7,47
NRW		



Dez. 2

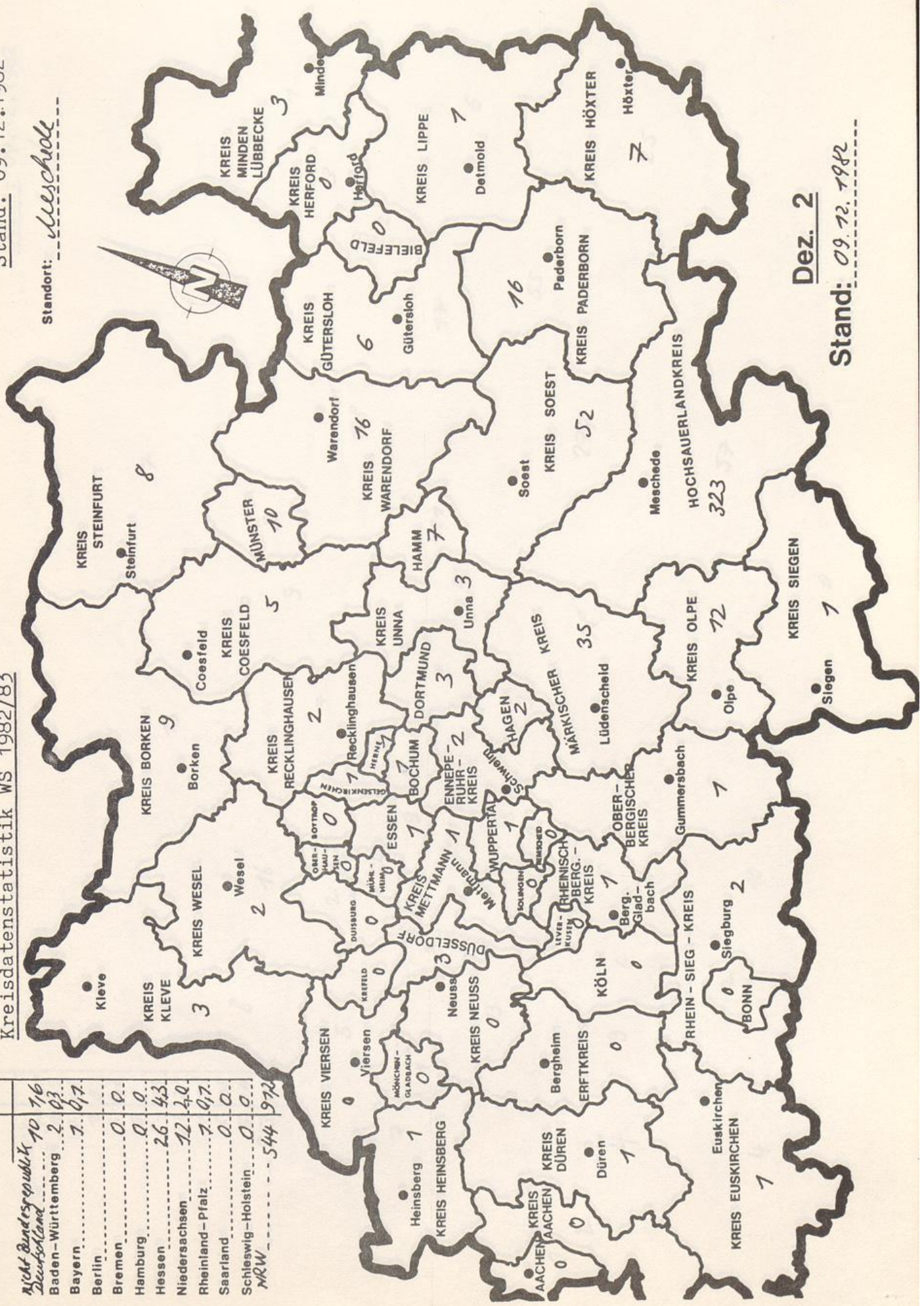
Stand: 09.12.1982

Stand: 09.12.1982

Standort: Meschede

Kreisdatenstatistik WS 1982/83

Nicht Bundesrepublik	10	16
Baden-Württemberg	2	0,3
Bayern	1	0,1
Berlin	0	0
Bremen	0	0
Hamburg	0	0
Hessen	26	4,3
Niedersachsen	12	2,0
Rheinland-Pfalz	7	0,7
Saarland	0	0
Schleswig-Holstein	0	0
NRW	544	97,2



Dez. 2

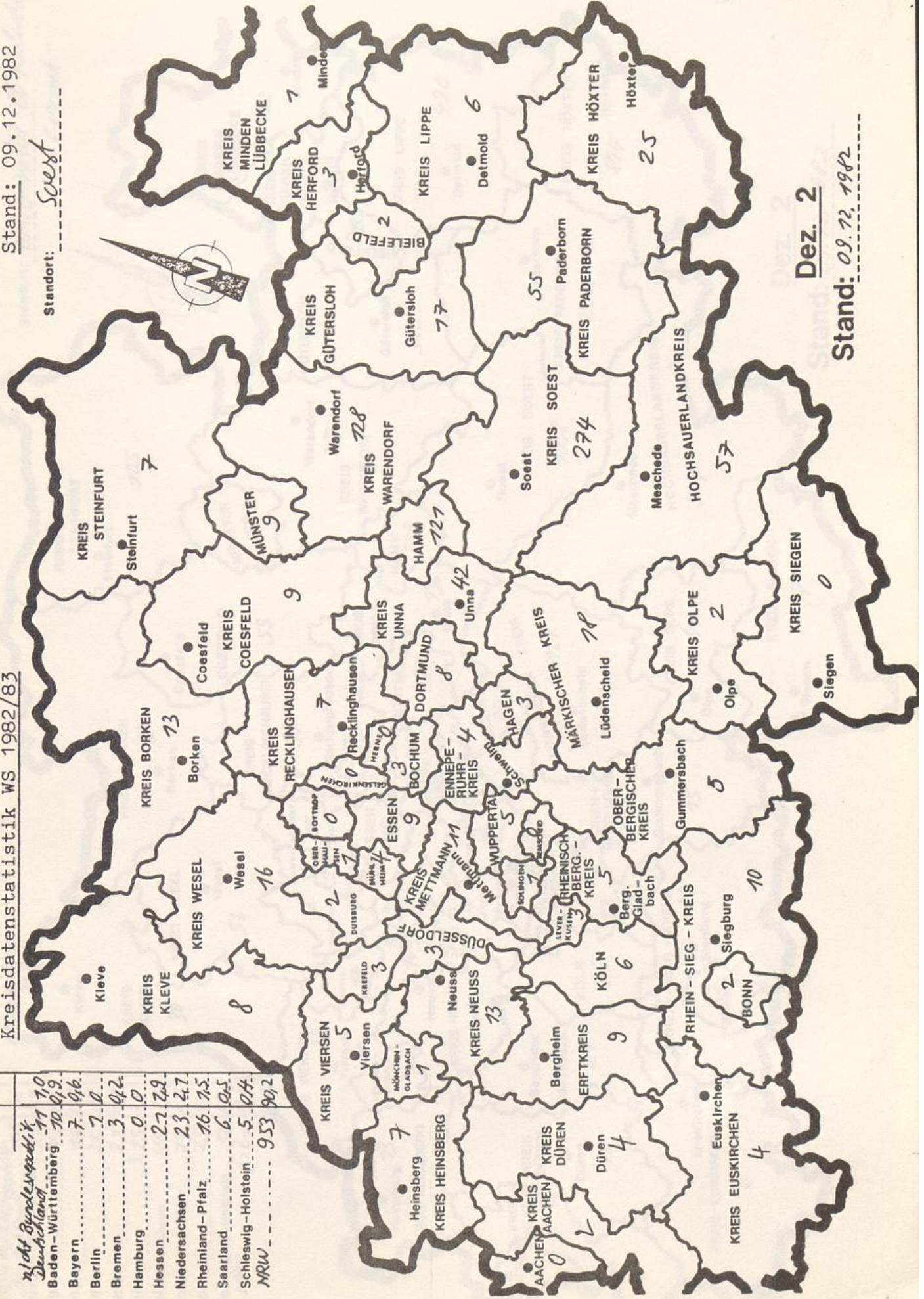
Stand: 09.12.1982

Stand: 09.12.1982

Standort: Soest

Kreisdatenstatistik WS 1982/83

nicht Bundesrepublik	11
Deutschland	70
Baden-Württemberg	10
Bayern	7
Berlin	1
Bremen	3
Hamburg	0
Hessen	27
Niedersachsen	23
Rheinland-Pfalz	16
Saarland	6
Schleswig-Holstein	5
NRW	953

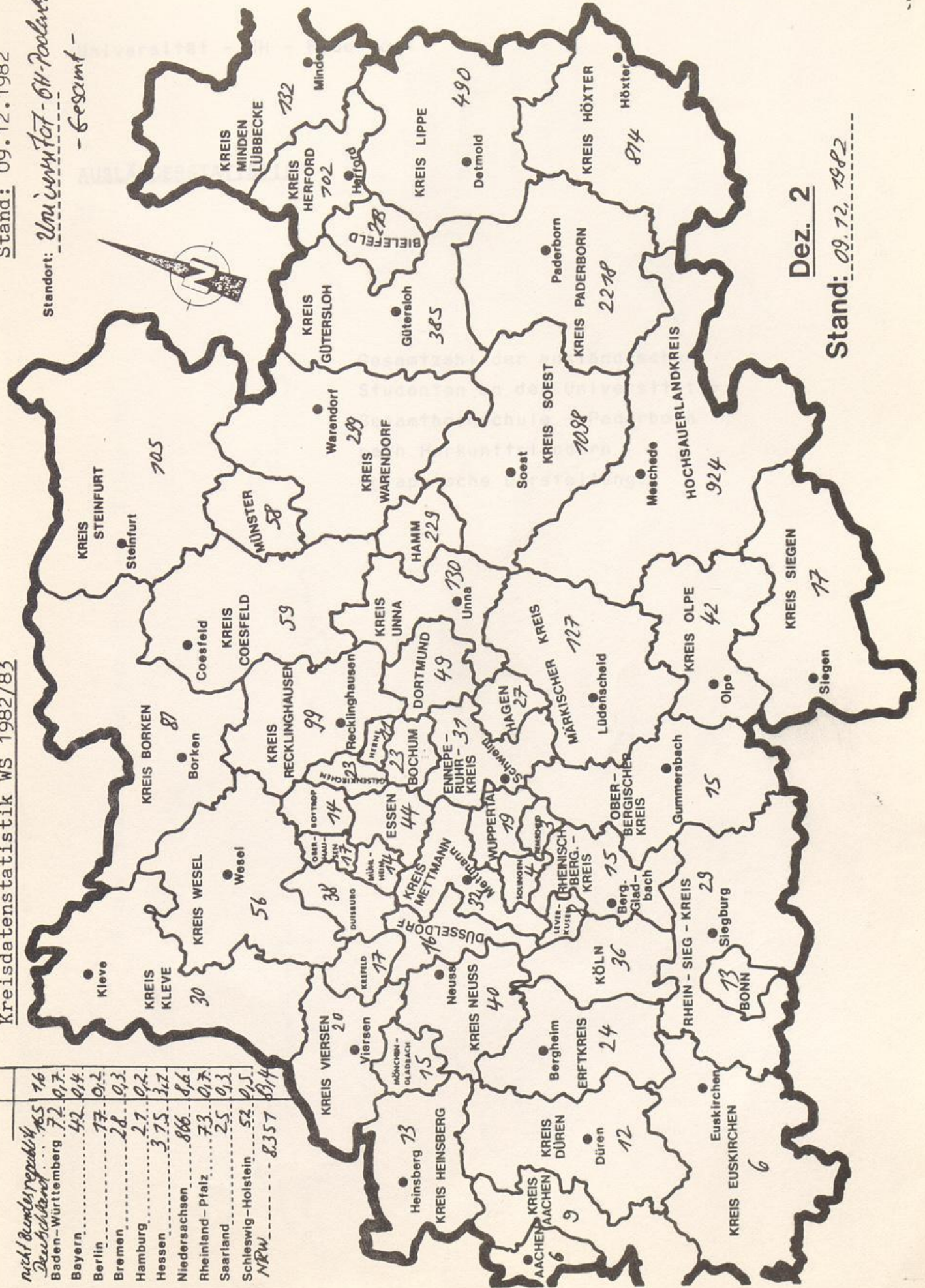


Dez. 2

Stand: 09.12.1982

Standort: Universität - 64-Paderborn  
- Gesamt -

nicht Bundesrepublik	16
Deutschland	855
Baden-Württemberg	72
Bayern	42
Berlin	17
Bremen	28
Hamburg	27
Hessen	375
Niedersachsen	866
Rheinland-Pfalz	73
Saarland	25
Schleswig-Holstein	57
NRW	8357



Dez. 2

Stand: 09.12.1982