



**UNIVERSITÄTS-
BIBLIOTHEK
PADERBORN**

Universitätsbibliothek Paderborn

Studentenstatistik

Universität Paderborn

**Paderborn, WS 1973/1974/SS 1974 ; WS 74/75/WS 79/80 ; WS
74/75//WS 80/81 ; WS 74/75/WS 81/82 [?]**

WS 1974/75 - WS 1980/81

urn:nbn:de:hbz:466:1-10115

Bütkus

2

Universität - Gesamthochschule - Paderborn

Dez. 2

Studentenstatistik

WS 74/75
- WS 80/81

Studentenstatistik - VerlaufsstatistikenEntwicklung der Studentenzahlen nach StandortenInhaltsverzeichnis

Entwicklung der Studentenzahlen:

nach Standorten	- Gesamt und Erstsemester (graphisch)	1 - 3
nach Studiengängen	- Gesamt und Erstsemester (graphisch)	4 - 6

die Studierenden auf die einzelnen Standorte

Entwicklung der Studentenzahlen in den

Lehramts-, Magister- und Promotionsstudiengängen sowie im Studiengang Erziehungswissenschaften (Dipl.Päd.) nach Studienziel	(graphisch)	7 - 11
---	-------------	--------

Entwicklung der Studentenzahlen in den Lernbereichen	12 - 14
--	---------

Entwicklung der Studentenzahlen in den Studienfächern innerhalb der Fachbereiche	(graphisch)	15 - 41
	(in Zahlen)	42 - 52

Entwicklung der Studentenzahlen in den integrierten
Studiengängen - Hauptstudium I und Hauptstudium II

(graphisch)	53 - 61
(in Zahlen)	62 - 65

Entwicklung der Studentenzahlen in den Fachbereichen

nach angegebenen <u>Erstfächern bzw. Studiengang</u>	(in Zahlen)	66 - 67
--	-------------	---------


Entwicklung der Studentenzahlen nach Standorten

Die Gesamtübersicht gibt Auskunft über die Verteilung der Studierenden auf die einzelnen Standorte

Sitz Paderborn und Abteilungen in Höxter, Meschede und Soest sowie die Gesamtstudentenzahl im WS 80/81 an der Universität-Gesamthochschule Paderborn.


Eine gesonderte Auswertung stellt die Entwicklung der Studentenzahlen für Erstsemester in den vier Teilstandorten dar.

Entwicklung der Studentenzahlen
Gesamt - Abteilungen (Standorten)



Entwicklung der Erstsemester

Gesamt - Abteilungen (Standorten)



Universität-Gesamt-
hochschule Paderborn
- Gesamt -

Sitz Paderborn

Abt. Soest
Abt. Höxter
Abt. Meschede

WS 80/81
WS 79/80
WS 78/79
WS 77/78
WS 76/77
WS 75/76
WS 74/75

Entwicklung der Studentenzahlen nach Studiengängen

Die Graphiken zeigen die Entwicklung der Studentenzahlen nach

Integrierten Studiengängen,
Lehramtsstudiengängen,
Fachhochschulstudiengängen

Die Studiengänge

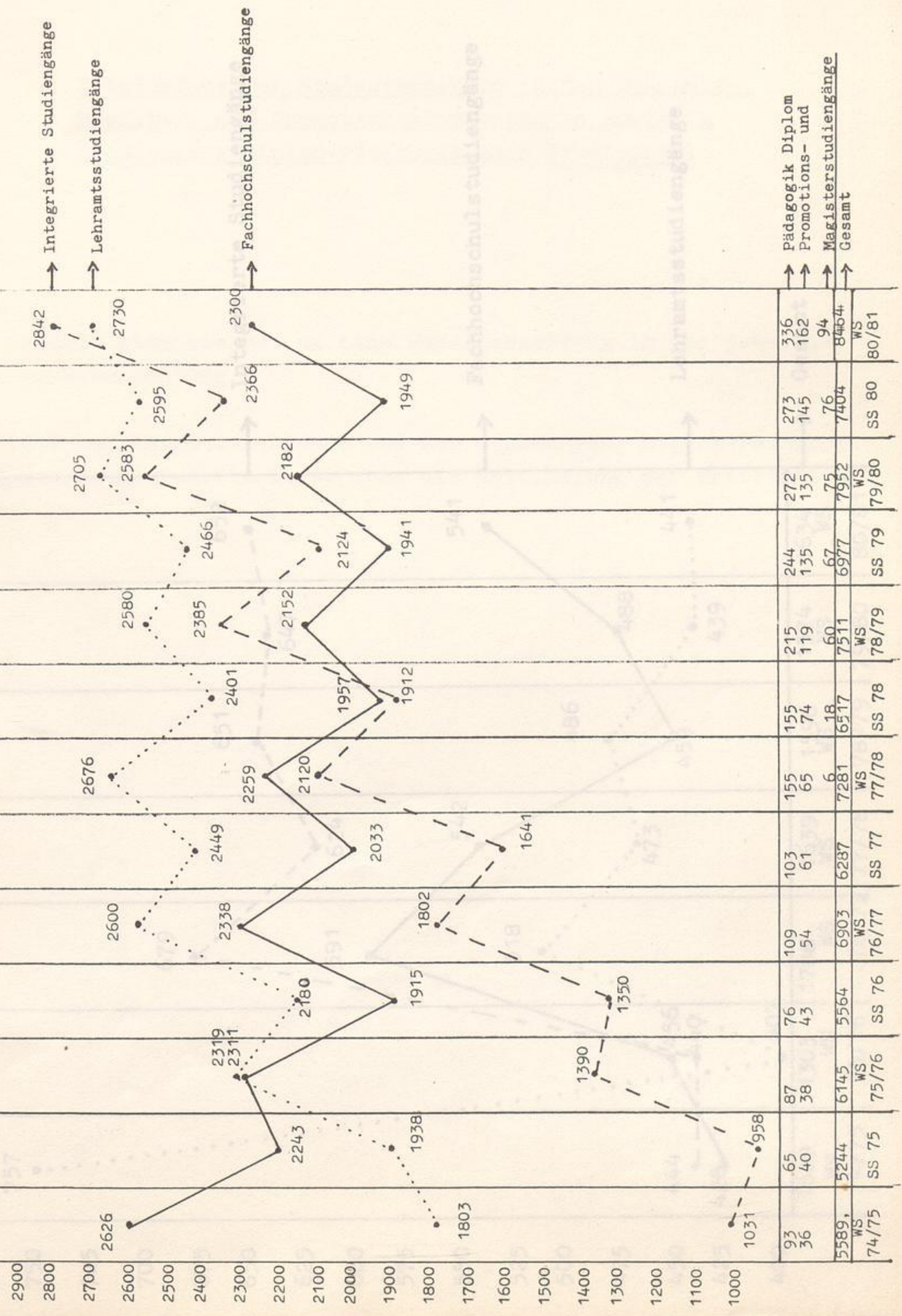
Pädagogik Diplom,
Magister artium,
Promotion,

sind in Zahlen aufgeführt.

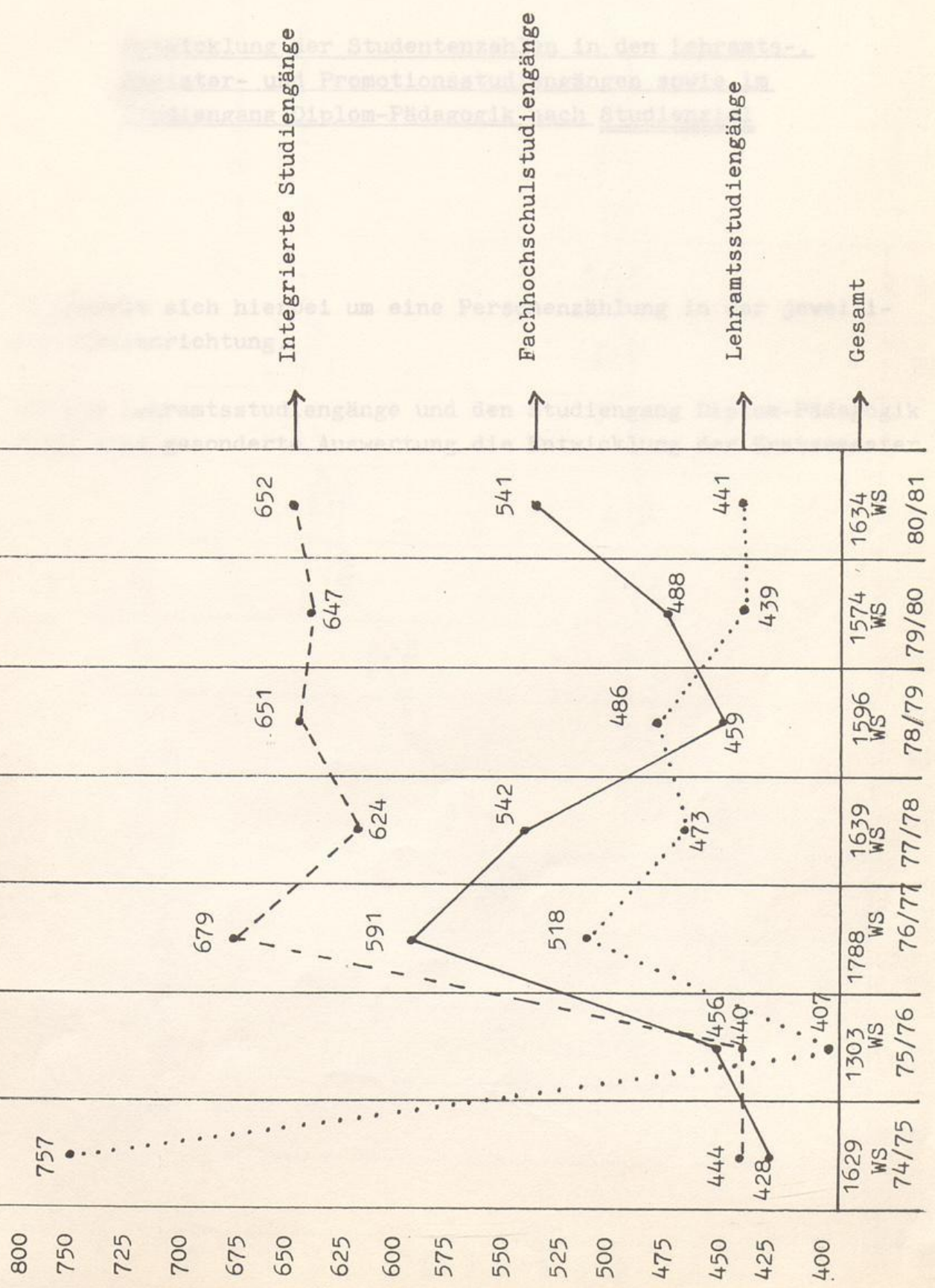
Es handelt sich bei dieser Statistik um eine Personenzählung
in den jeweiligen Studiengängen bzw. Erstfächern.

Eine gesonderte Auswertung stellt die Entwicklung der Studenten-
zahlen für Erstsemester bzw. Erstfächer dar.

Entwicklung der Studienzahlen nach Studiengängen



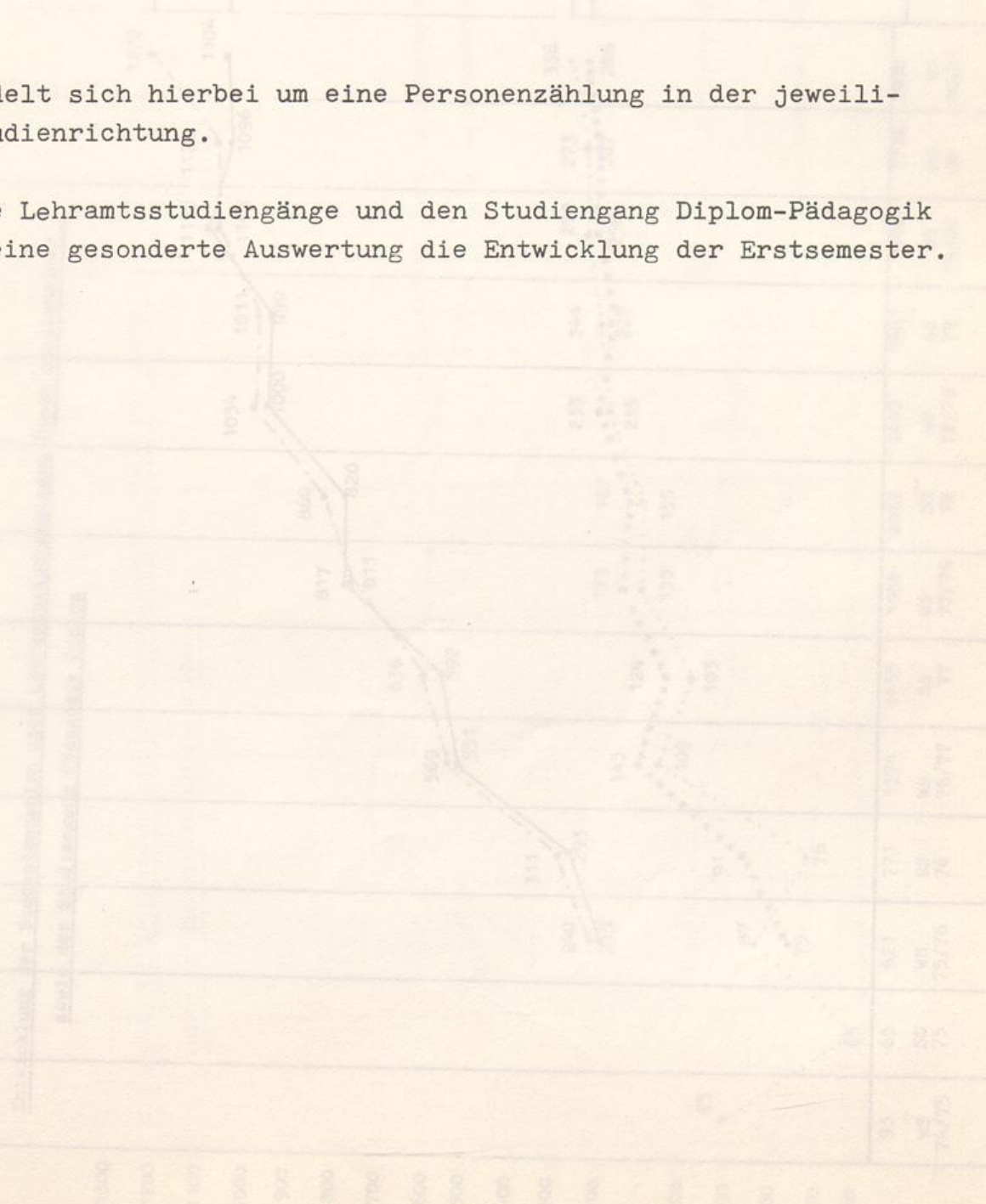
Entwicklung der Erstsemester nach Studiengängen



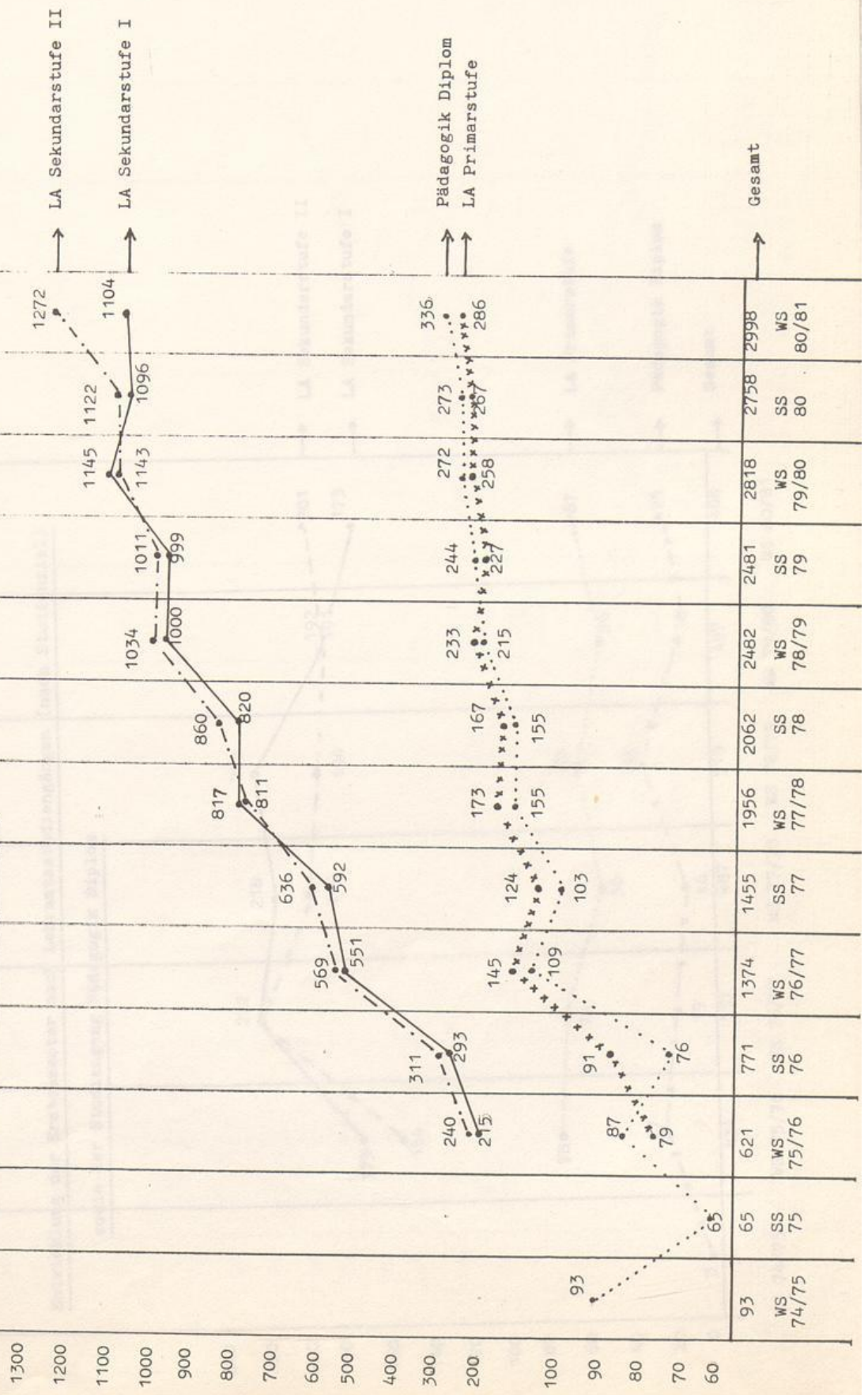
Entwicklung der Studentenzahlen in den Lehramts-,
Magister- und Promotionsstudiengängen sowie im
Studiengang Diplom-Pädagogik nach Studienziel

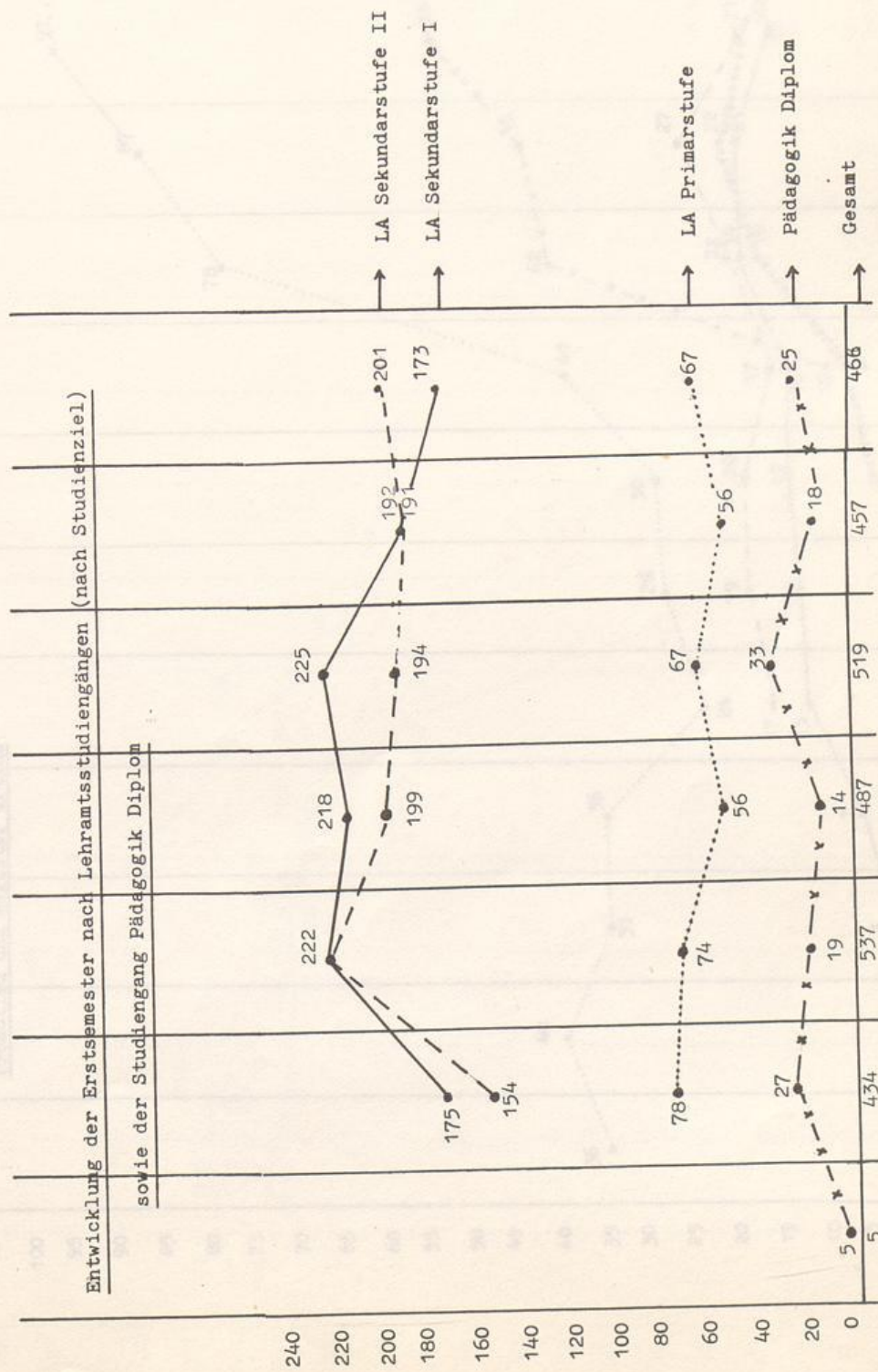
Es handelt sich hierbei um eine Personenzählung in der jeweiligen Studienrichtung.

Für die Lehramtsstudiengänge und den Studiengang Diplom-Pädagogik zeigt eine gesonderte Auswertung die Entwicklung der Erstsemester.



Entwicklung der Studentenzahlen nach Lehramtsstudiengängen (nach Studienziel)
sowie der Studiengang Pädagogik Diplom



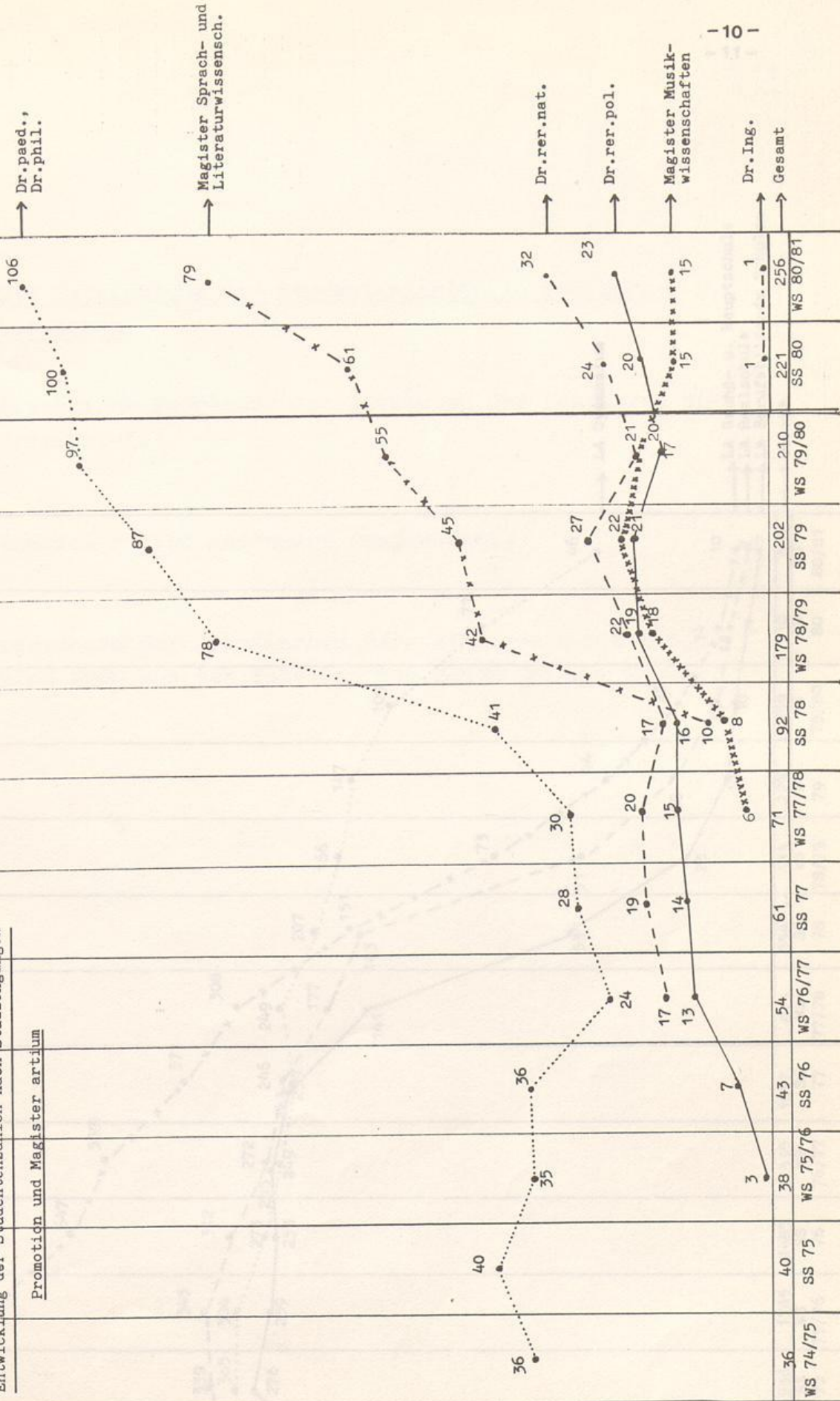


WS 74/75 WS 75/76 WS 76/77 WS 77/78 WS 78/79 WS 79/80 WS 80/81

120
115
110
105
100
95
90
85
80
75
70
65
60
55
50
45
40
35
30
25
20
15
10
5

Entwicklung der Studentenzahlen nach Studiengängen

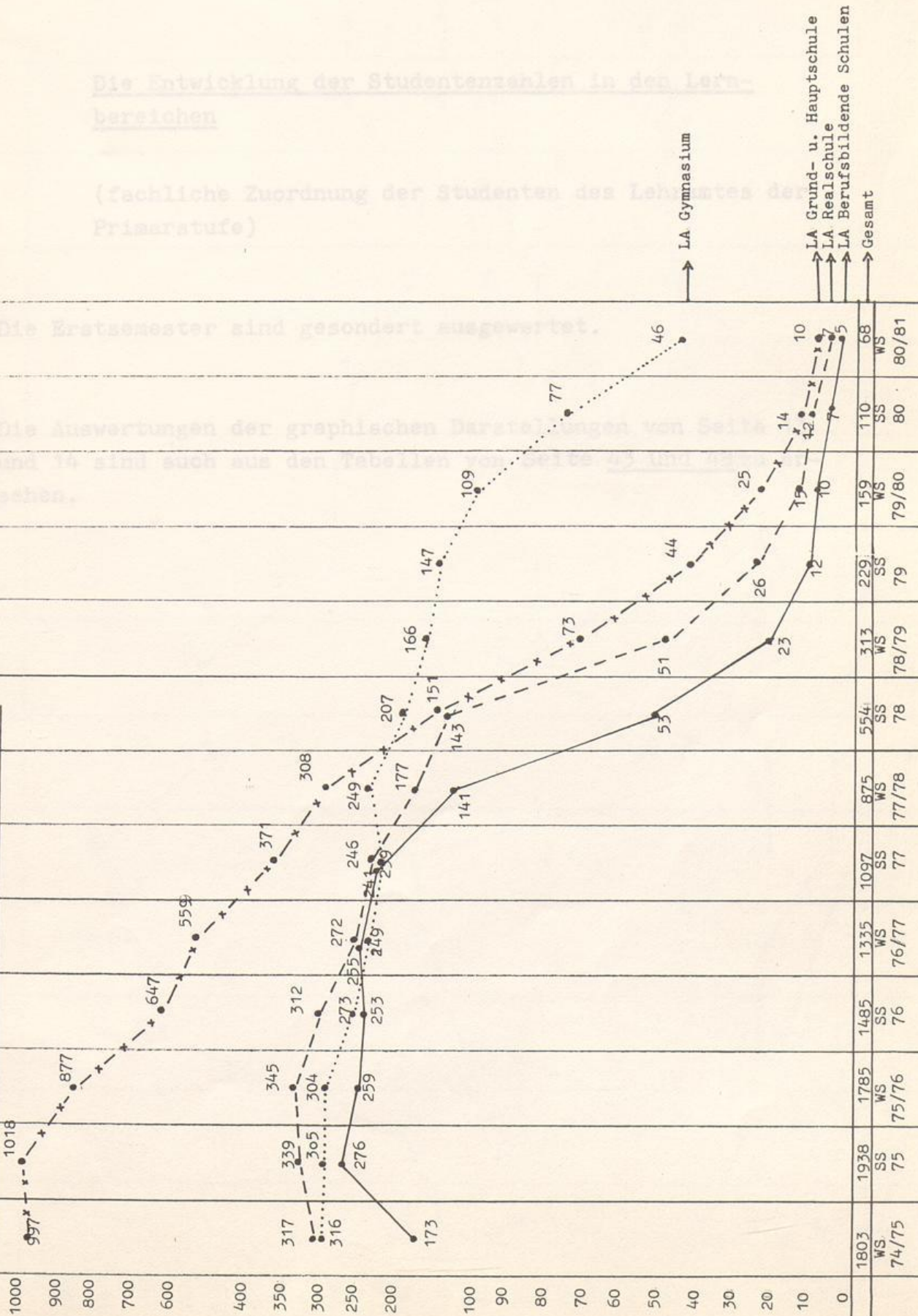
Promotion und Magister artium



Die Entwicklung der Studentenzahlen in den Lehrbereich

(fachliche Zuordnung der Studenten des Lehramtes der Primarstufe)

Verlaufsstatistik der auslaufenden Lehramtsstudiengänge



Die Erstsemester sind gesondert ausgewertet.

Die Auswertungen der graphischen Darstellungen von Seite 14 sind auch aus den Tabellen von Seite 43 und 44 zu sehen.

LA Gymnasium

LA Grund- u. Hauptschule

LA Realschule

LA Berufsbildende Schulen

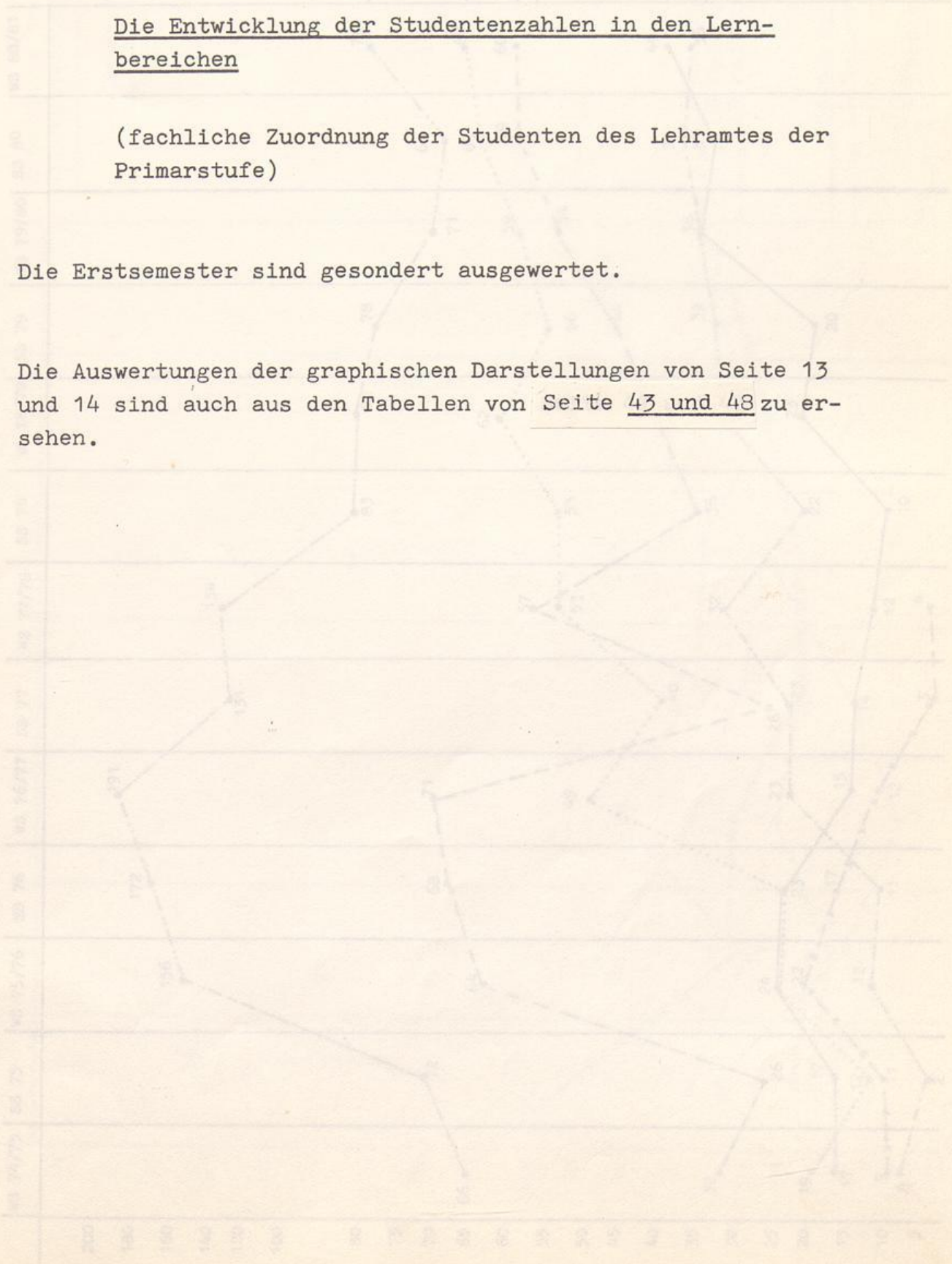
Gesamt

Die Entwicklung der Studentenzahlen in den Lern-
bereichen

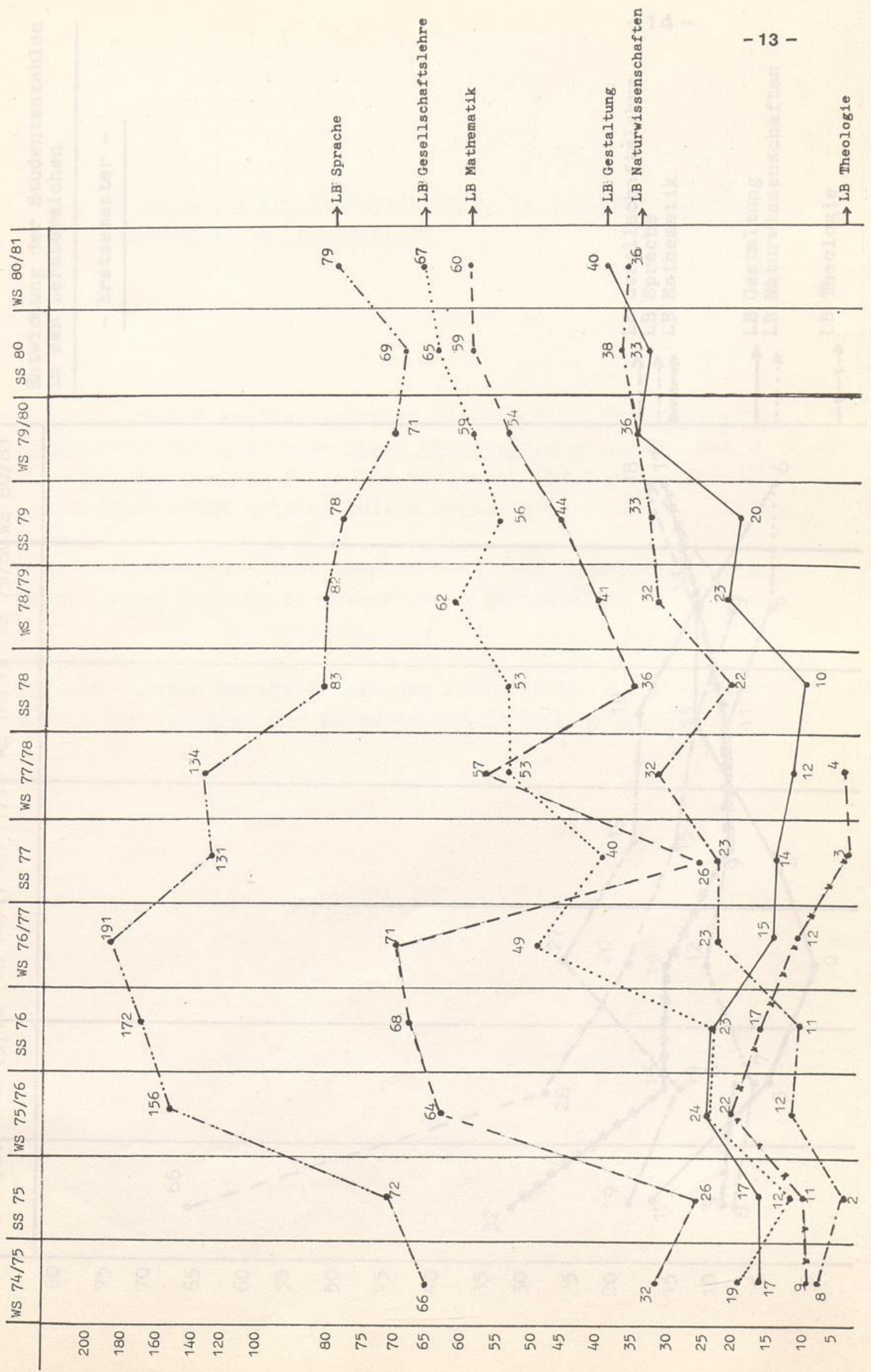
(fachliche Zuordnung der Studenten des Lehramtes der
Primarstufe)

Die Erstsemester sind gesondert ausgewertet.

Die Auswertungen der graphischen Darstellungen von Seite 13
und 14 sind auch aus den Tabellen von Seite 43 und 48 zu er-
sehen.

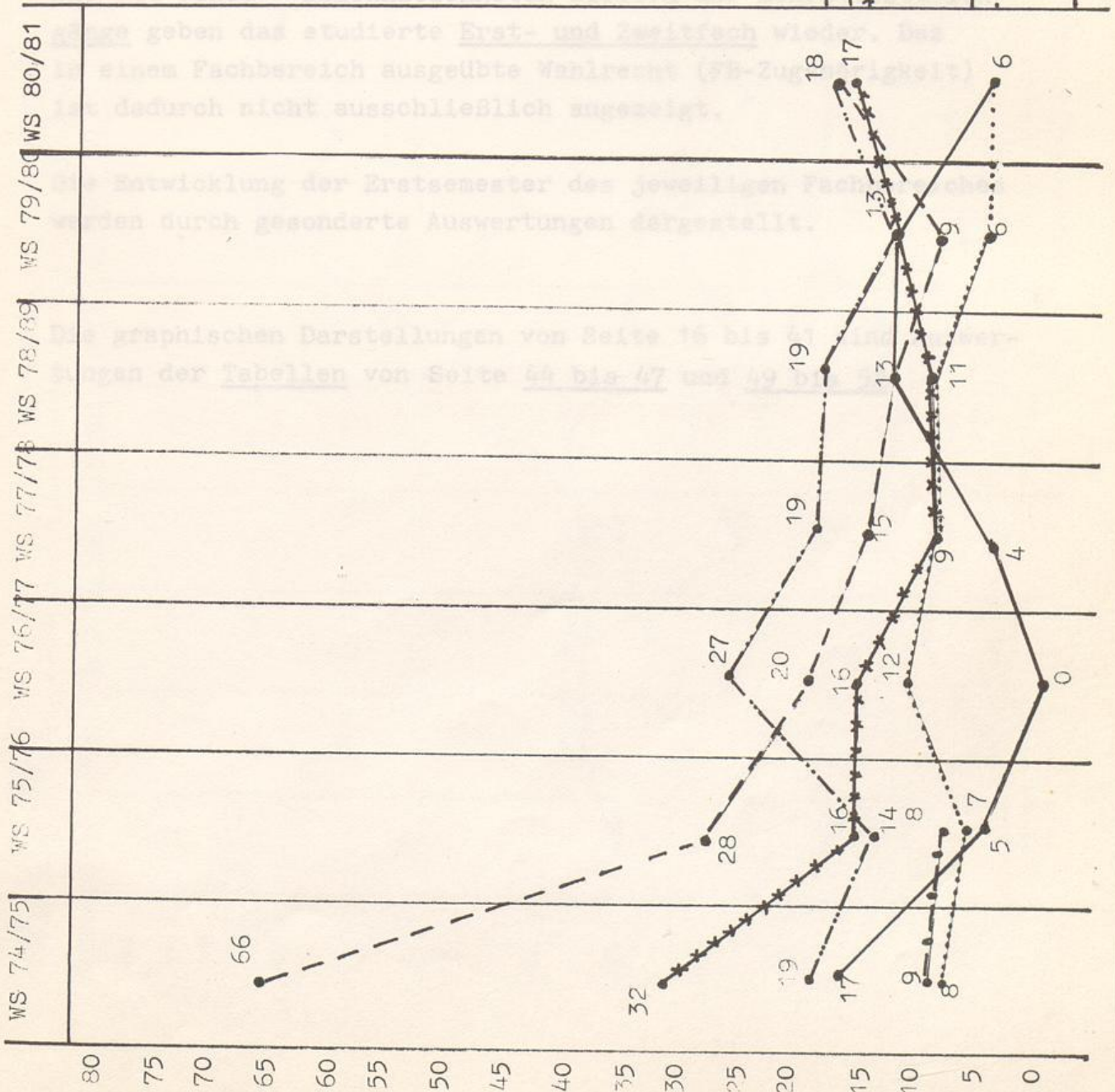


Entwicklung der Studentenzahlen in den Lernbereichen



Entwicklung der Studentenzahlen
in den Lernbereichen

- Erstsemester -



LB Gesellschaftslehre
LB Sprache
LB Mathematik

LB Gestaltung
LB Naturwissenschaften

LB Theologie

Entwicklung der Studentenzahlen in den Studienfächern
innerhalb der Fachbereiche

Die mit einem * gekennzeichneten Ziffern der Lehramtsstudien-
gänge geben das studierte Erst- und Zweitfach wieder. Das
in einem Fachbereich ausgeübte Wahlrecht (FB-Zugehörigkeit)
ist dadurch nicht ausschließlich angezeigt.

Die Entwicklung der Erstsemester des jeweiligen Fachbereiches
werden durch gesonderte Auswertungen dargestellt.

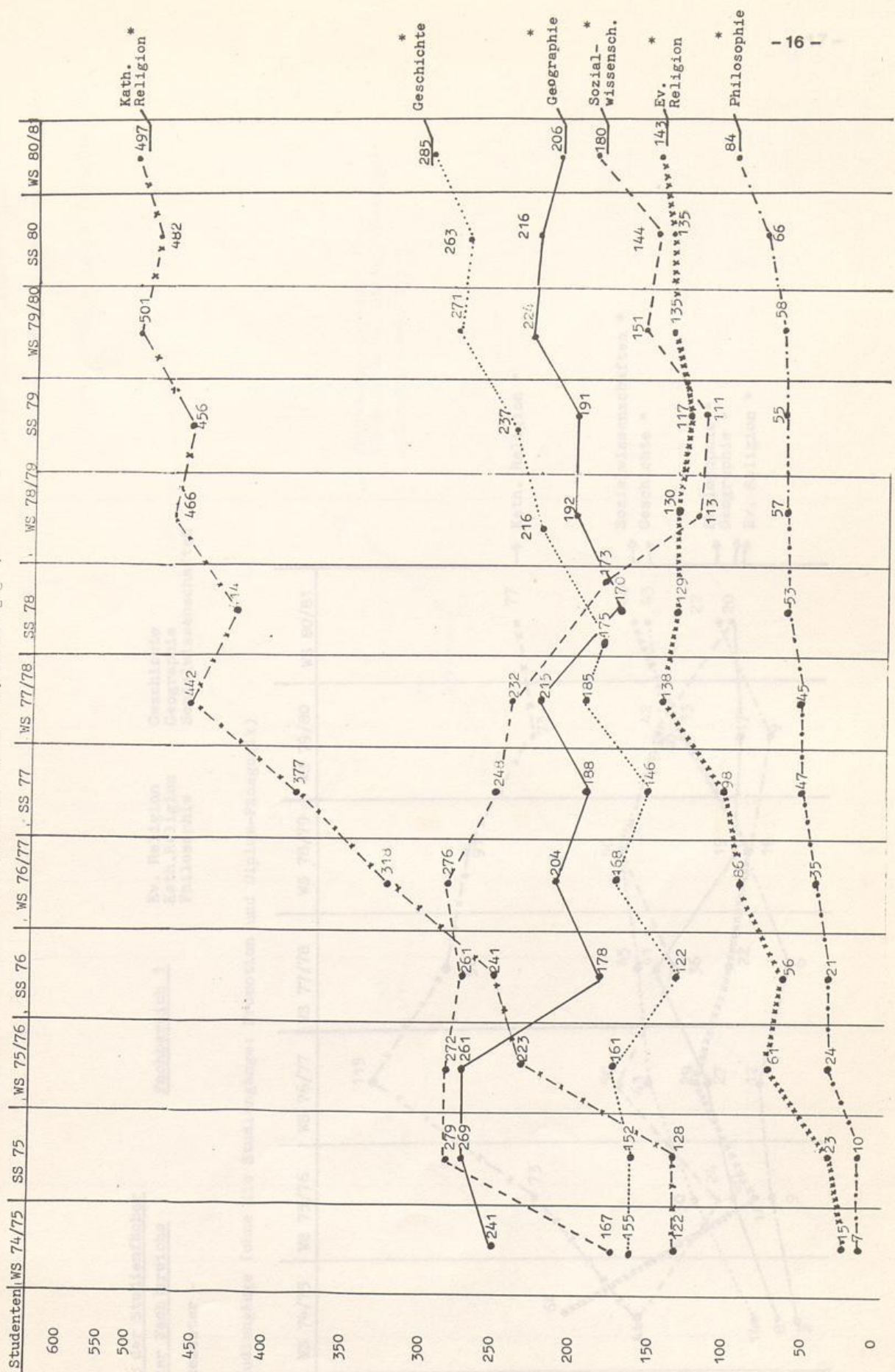
Die graphischen Darstellungen von Seite 16 bis 41 sind Auswer-
tungen der Tabellen von Seite 44 bis 47 und 49 bis 52.

Geschichte
Geographie
Sozialwissenschaft

Ev. Religion
Kath. Religion
Philosophie

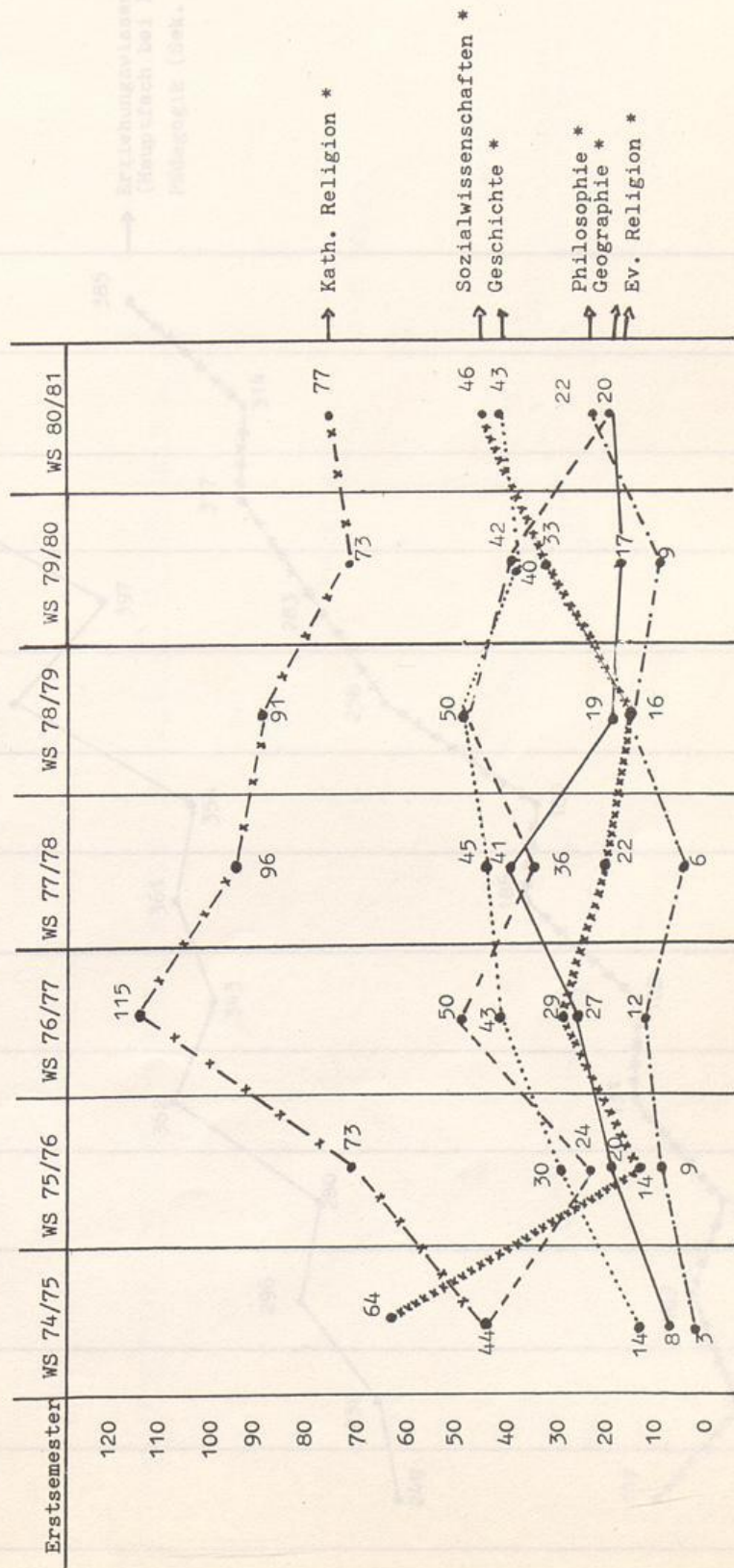
Fachbereich 1

Entwicklung der Studiengänge
innerhalb der Fachbereiche
- Studentenzahl Lehramtsstudiengänge (ohne die Studiengänge: Promotion und Diplom-Pädagogik)



Entwicklung der Studienfächer
innerhalb der Fachbereiche
 - Erstsemester -

Lehramtsstudiengänge (ohne die Studiengänge: Promotion und Diplom-Pädagogik)



Fachbereich 1
 Ev. Religion
 Kath. Religion
 Philosophie

Geschichte
 Geographie
 Sozialwissenschaften

Kath. Religion *

Sozialwissenschaften *
 Geschichte *

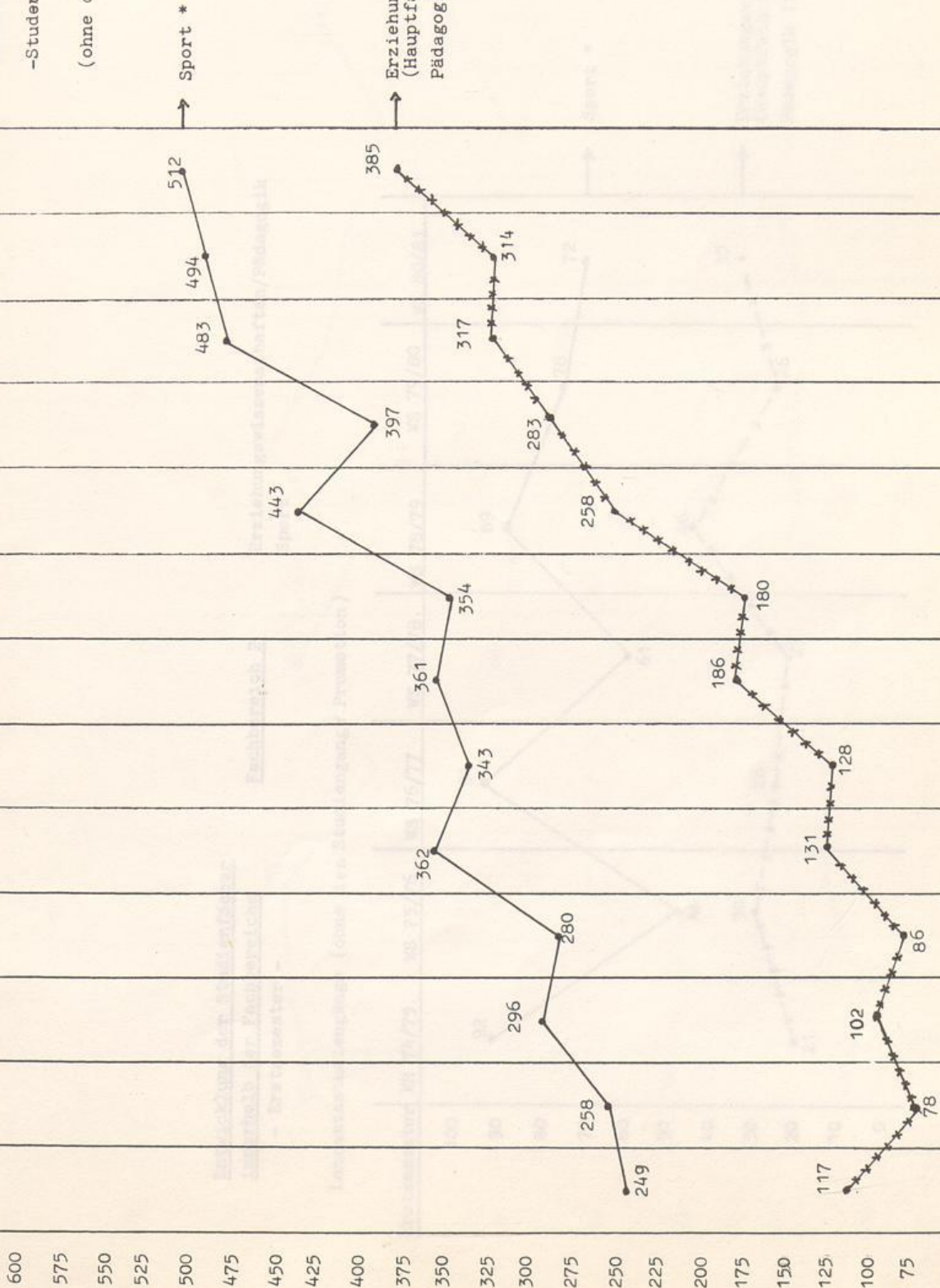
Philosophie *
 Geographie *
 Ev. Religion *

Entwicklung der Studienfächer
innerhalb der Fachbereiche

-Studentenzahl Lehramtsstudiengänge-
(ohne den Studiengang: Promotion)

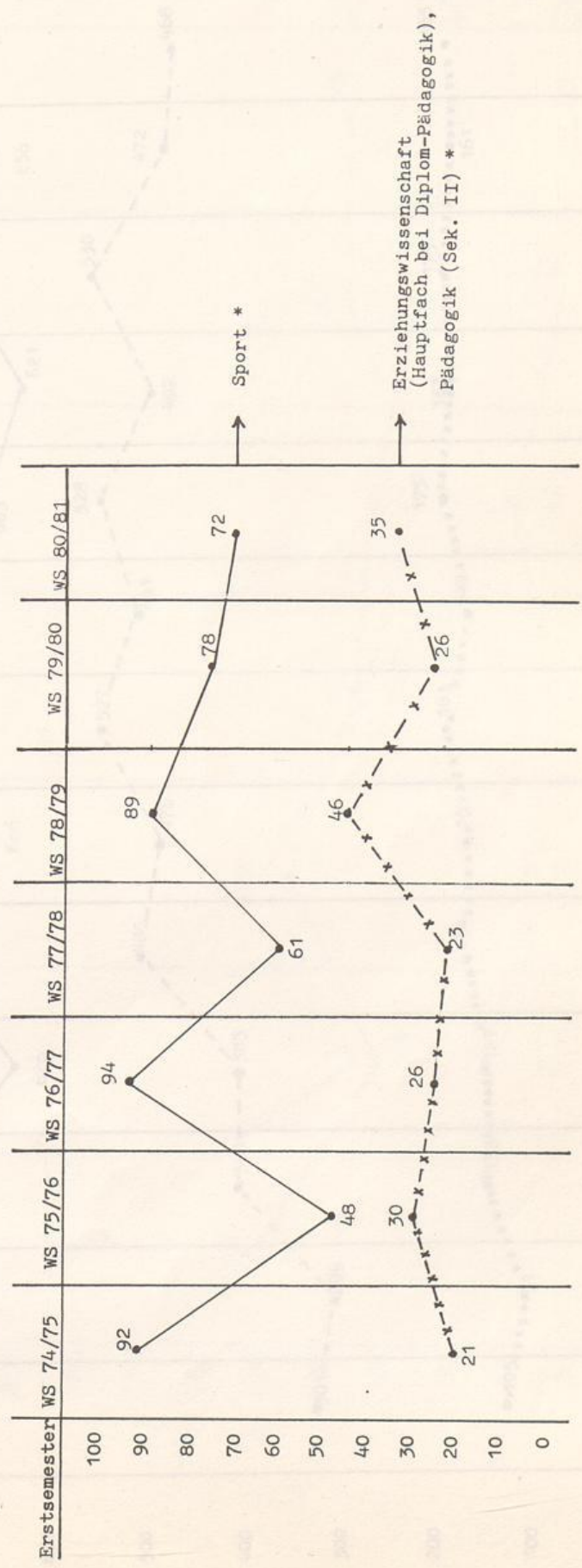
Fachbereich 2

WS	SS	WS	SS	WS	SS	WS	SS	WS	SS	WS	SS	
74/75	75	75/76	76	76/77	77	77/78	78	78/79	79	79/80	80	80/81



Entwicklung der Studienfächer
innerhalb der Fachbereiche
 - Erstsemester -
 Fachbereich 2
 Erziehungswissenschaften/Pädagogik
 Sport

Lehramtsstudiengänge (ohne den Studiengang: Promotion)




Entwicklung der Studienfächer
innerhalb der Fachbereiche

- (ohne die Studiengänge: Promotion, Diplom-Pädagogik und Magister)

Fachbereich 3

Germanistik
Romanistik, Anglistik

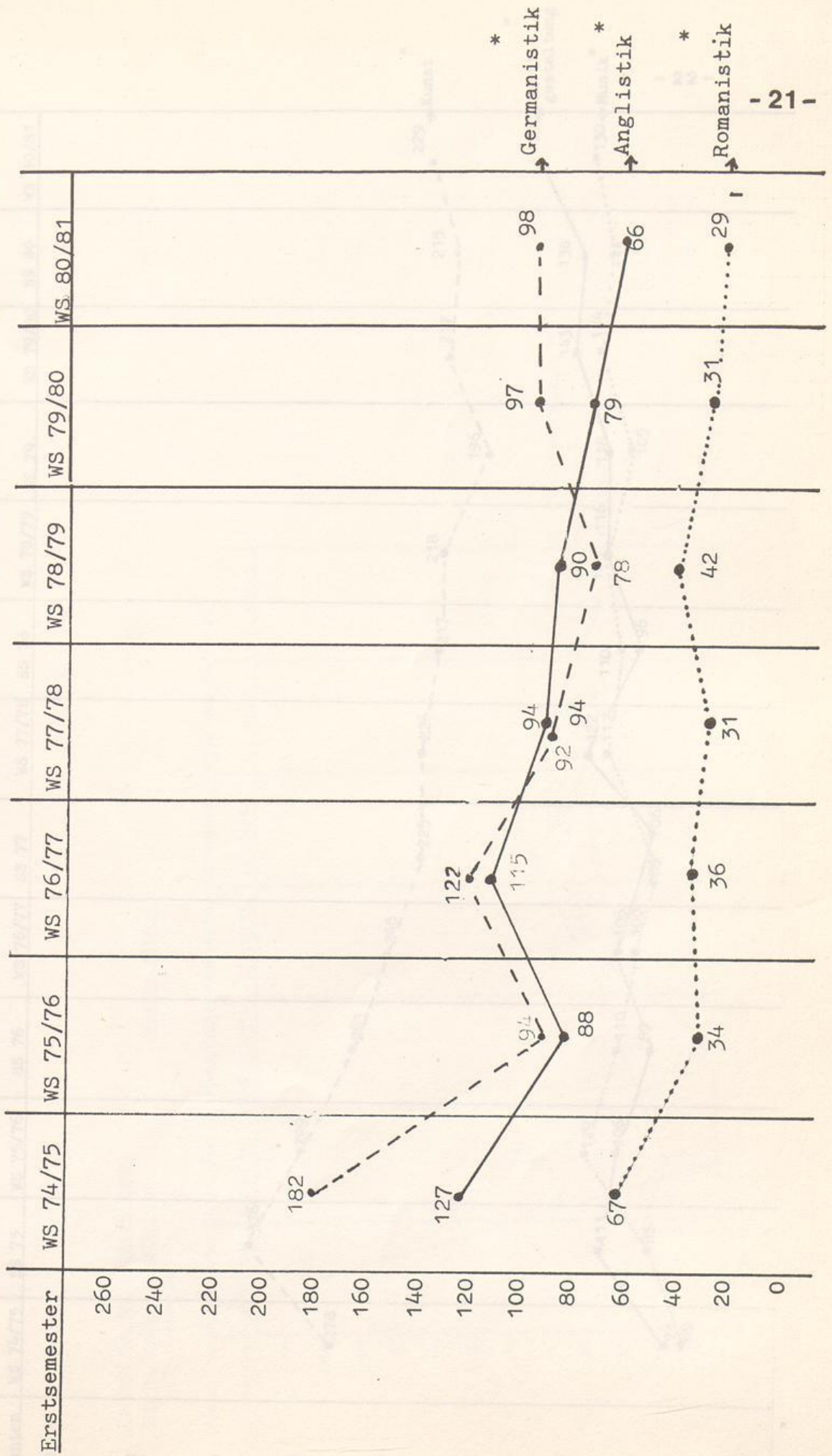


Entwicklung der Studienfächer
innerhalb der Fachbereiche

Fachbereich 3

- Erstsemester -

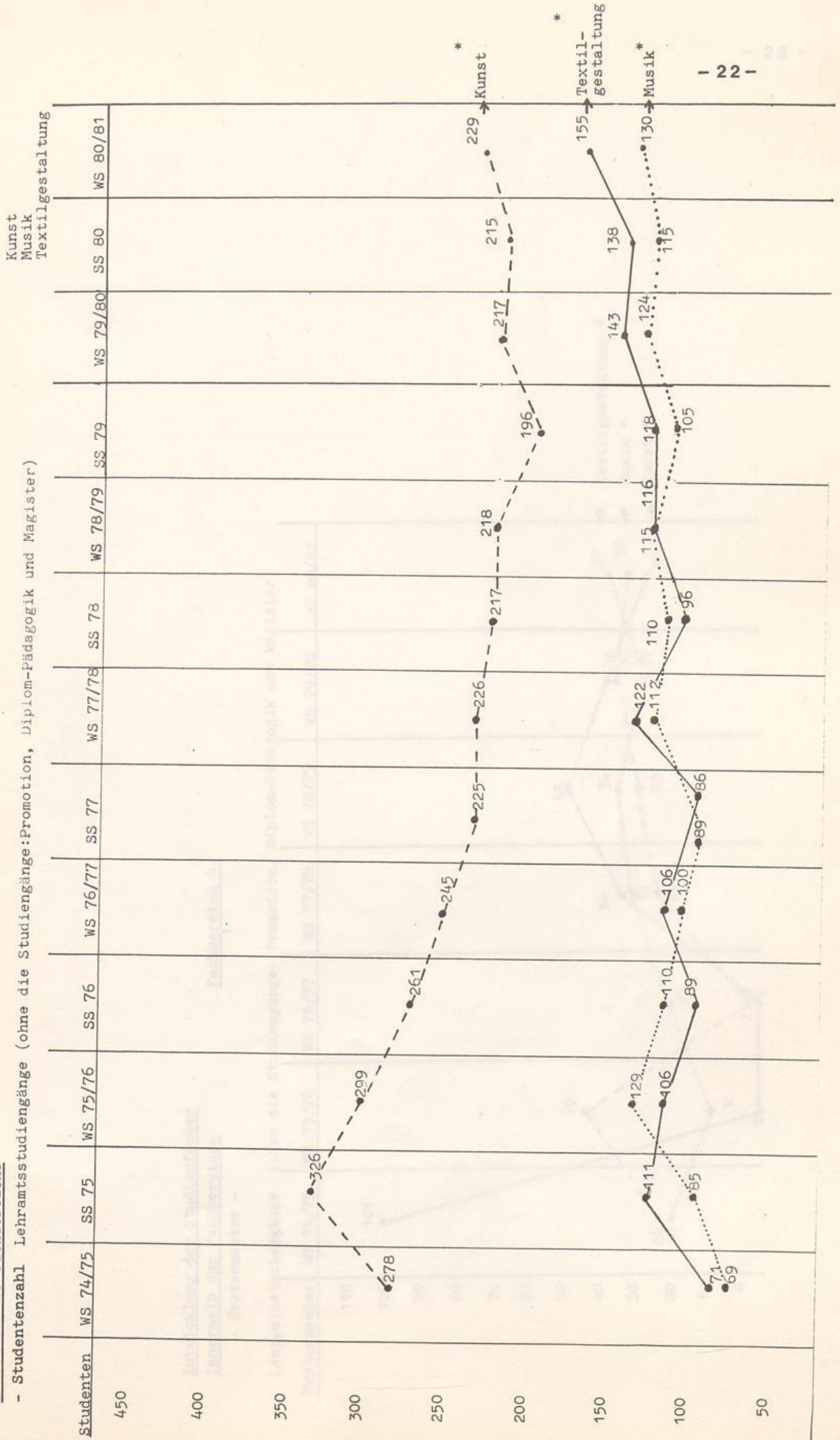
Lehramtsstudiengänge (ohne die Studiengänge Promotion, Diplom-Pädagogik und Magister)



Entwicklung der Studienfächer
innerhalb der Fachbereiche

Fachbereich 4

- Studentenzahl Lehramtsstudiengänge (ohne die Studiengänge: Promotion, Diplom-Pädagogik und Magister)

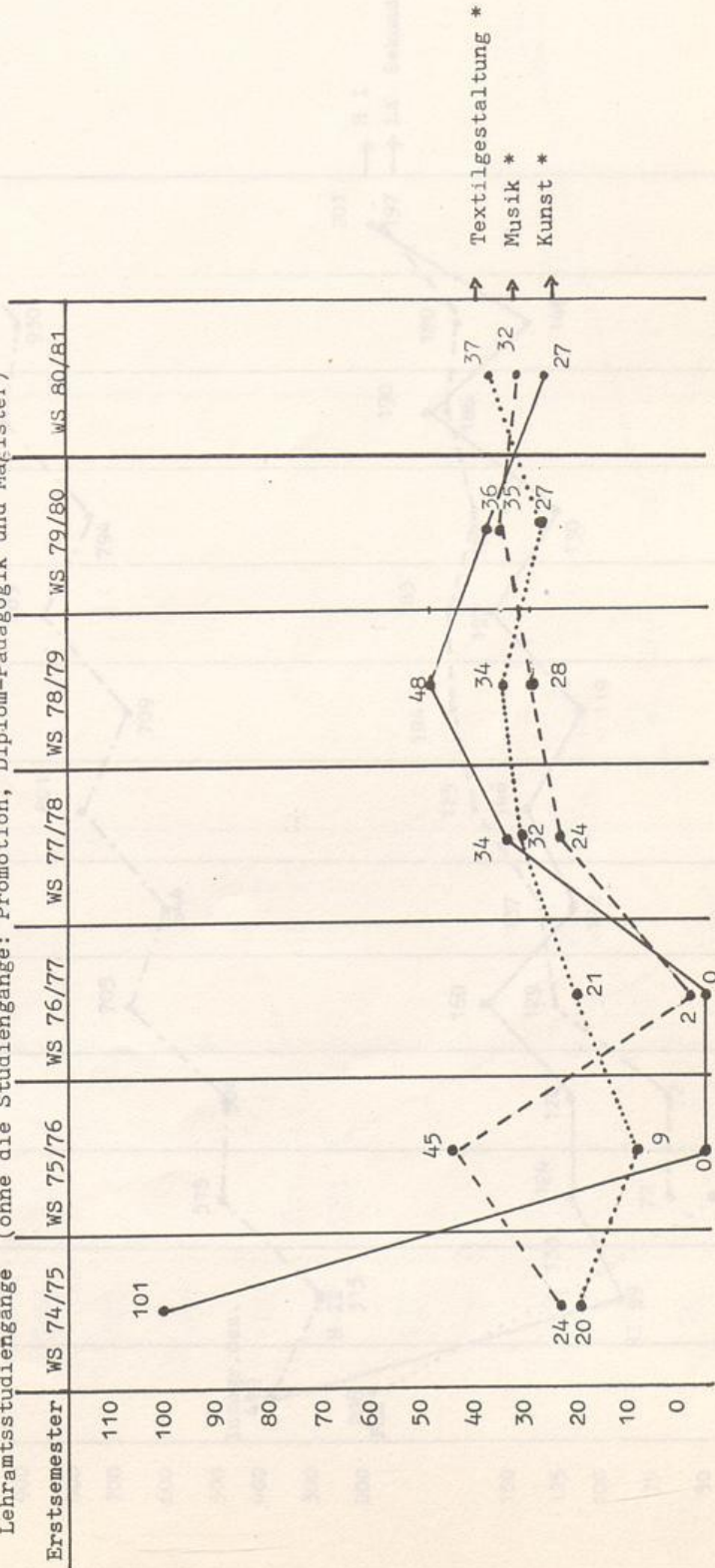


Entwicklung der Studienfächer
innerhalb der Fachbereiche

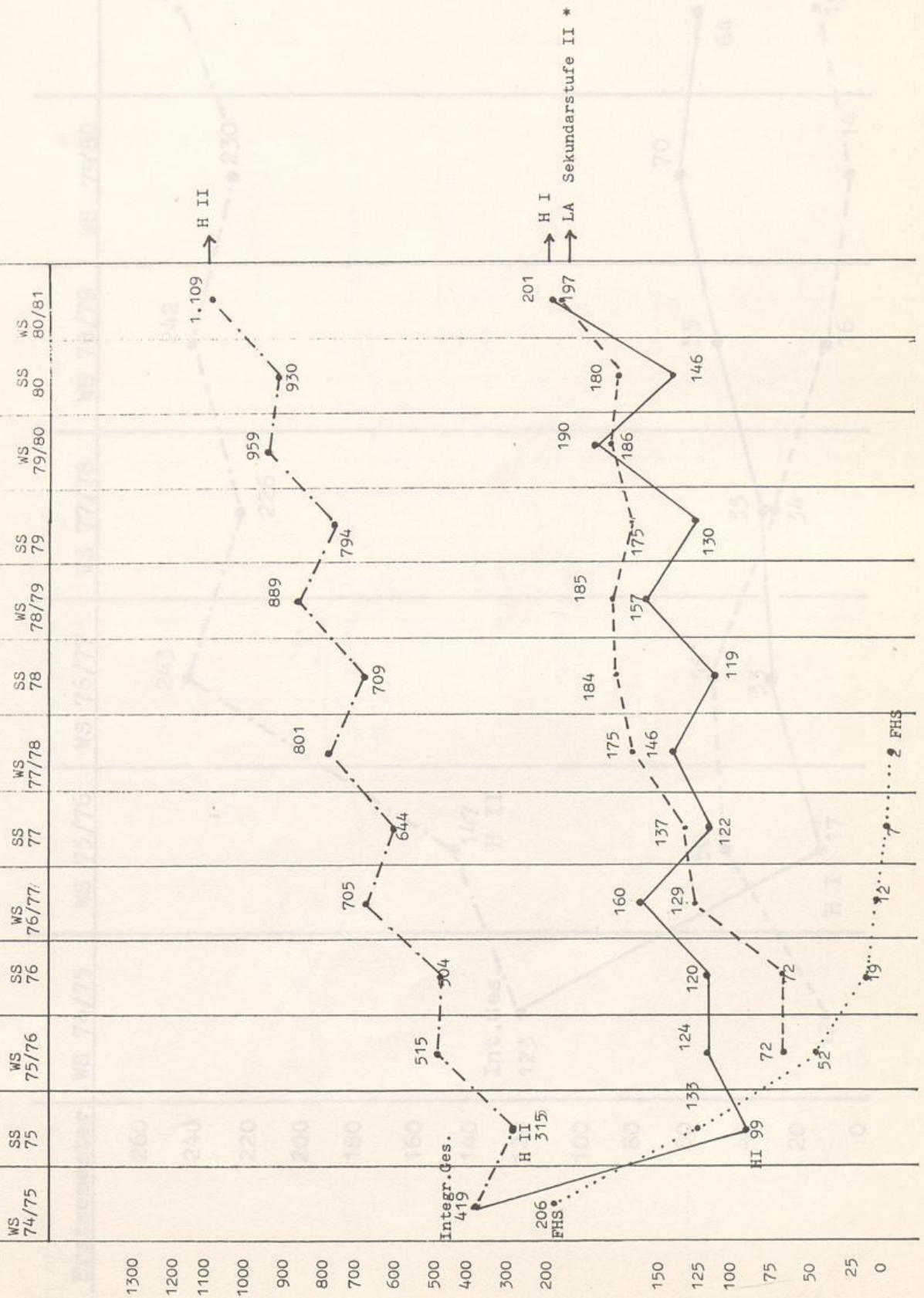
Fachbereich 4

- Erstsemester -

Lehramtsstudiengänge (ohne die Studiengänge: Promotion, Diplom-Pädagogik und Magister)



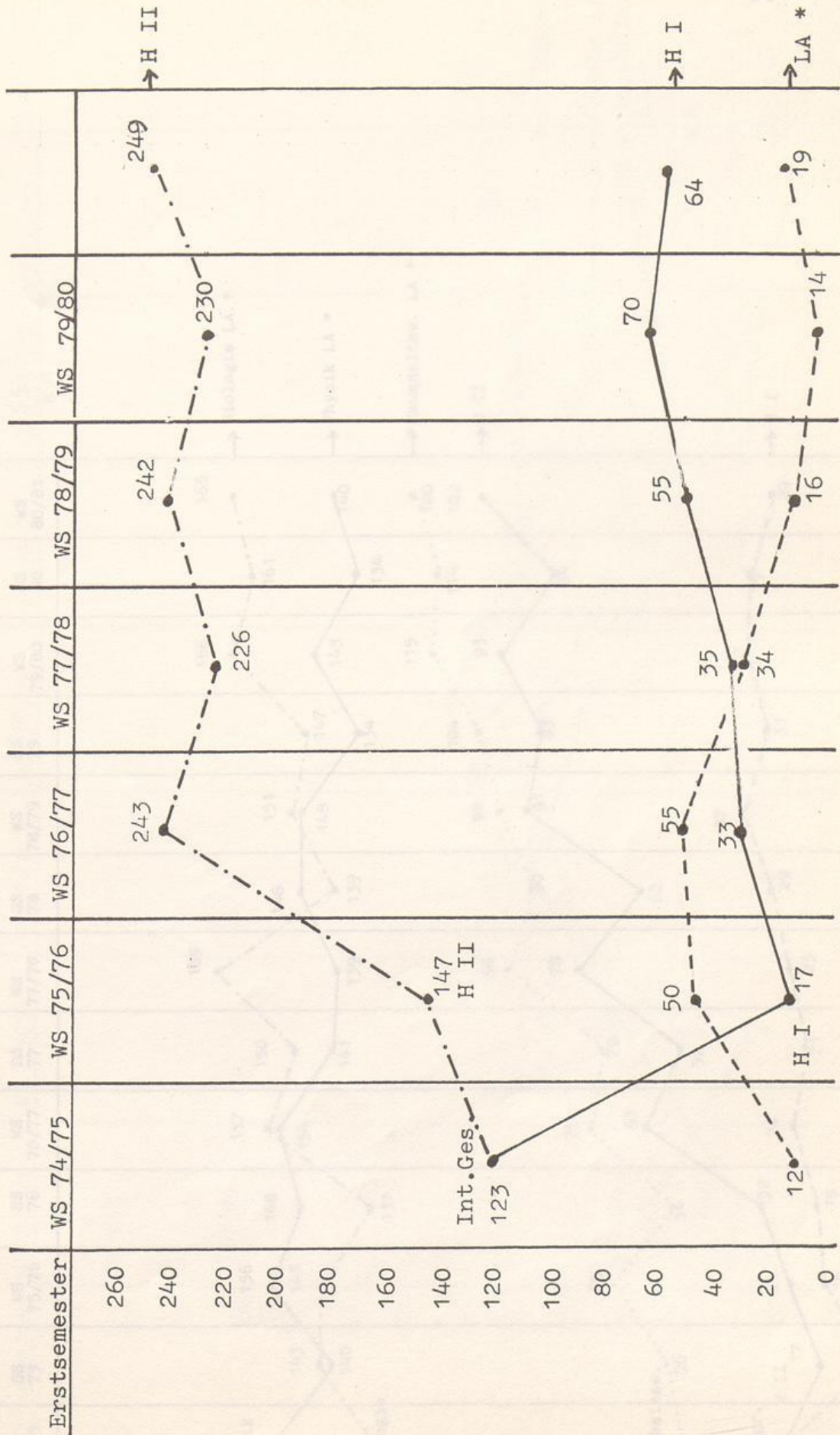
Entwicklung der Studienfächer
innerhalb der Fachbereiche
- Studentenzahl - (ohne Promotion)



Entwicklung der Studienfächer
innerhalb der Fachbereiche

Fachbereich 5 Wirtschaftswissenschaften

- Erstsemester -

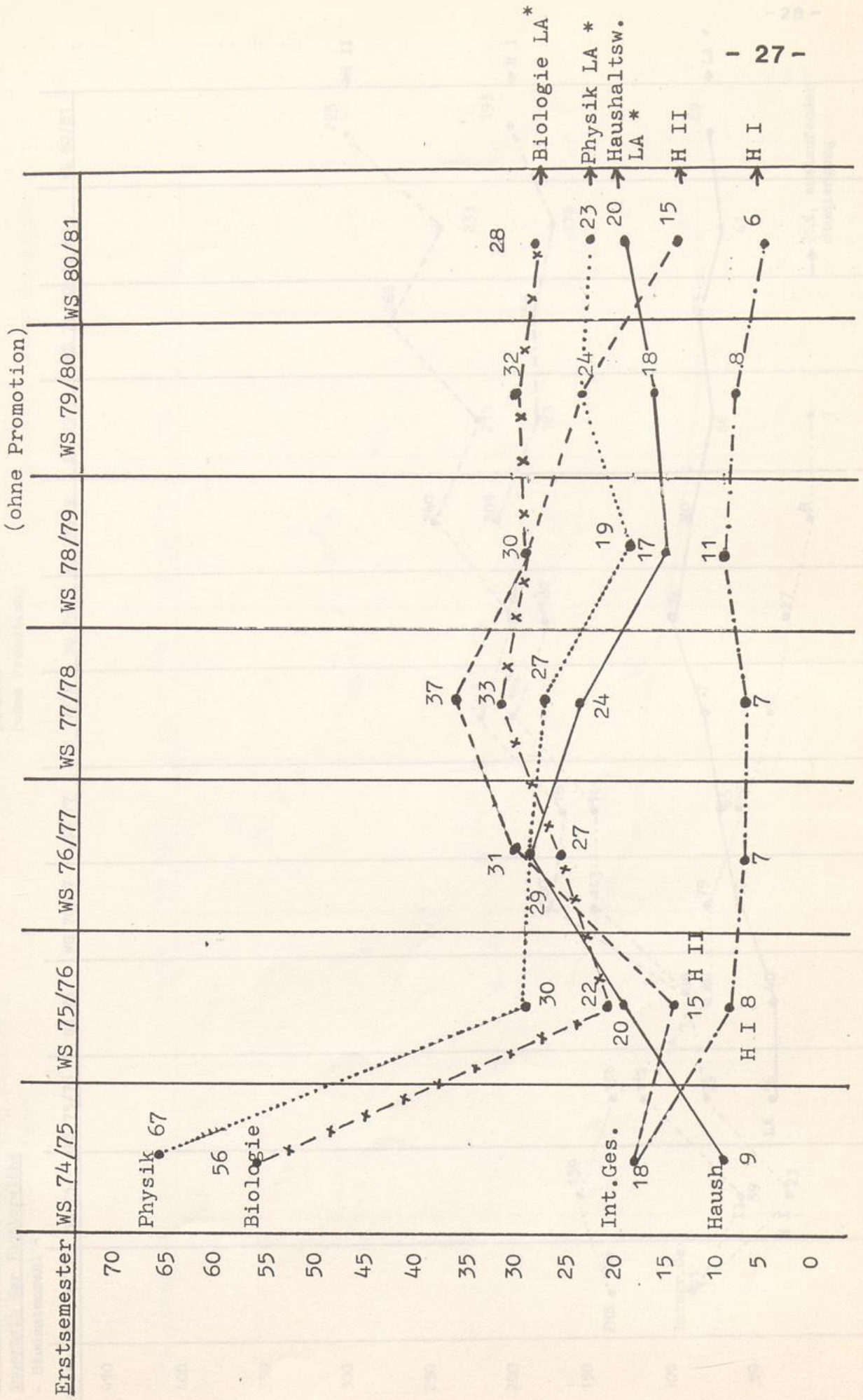


Entwicklung der Studienfächer
innerhalb der Fachbereiche

Fachbereich 6

Integr.Stud. Physik HI, H II
 Lehramt Physik
 Lehramt Biologie
 Lehramt Haush.Wiss.

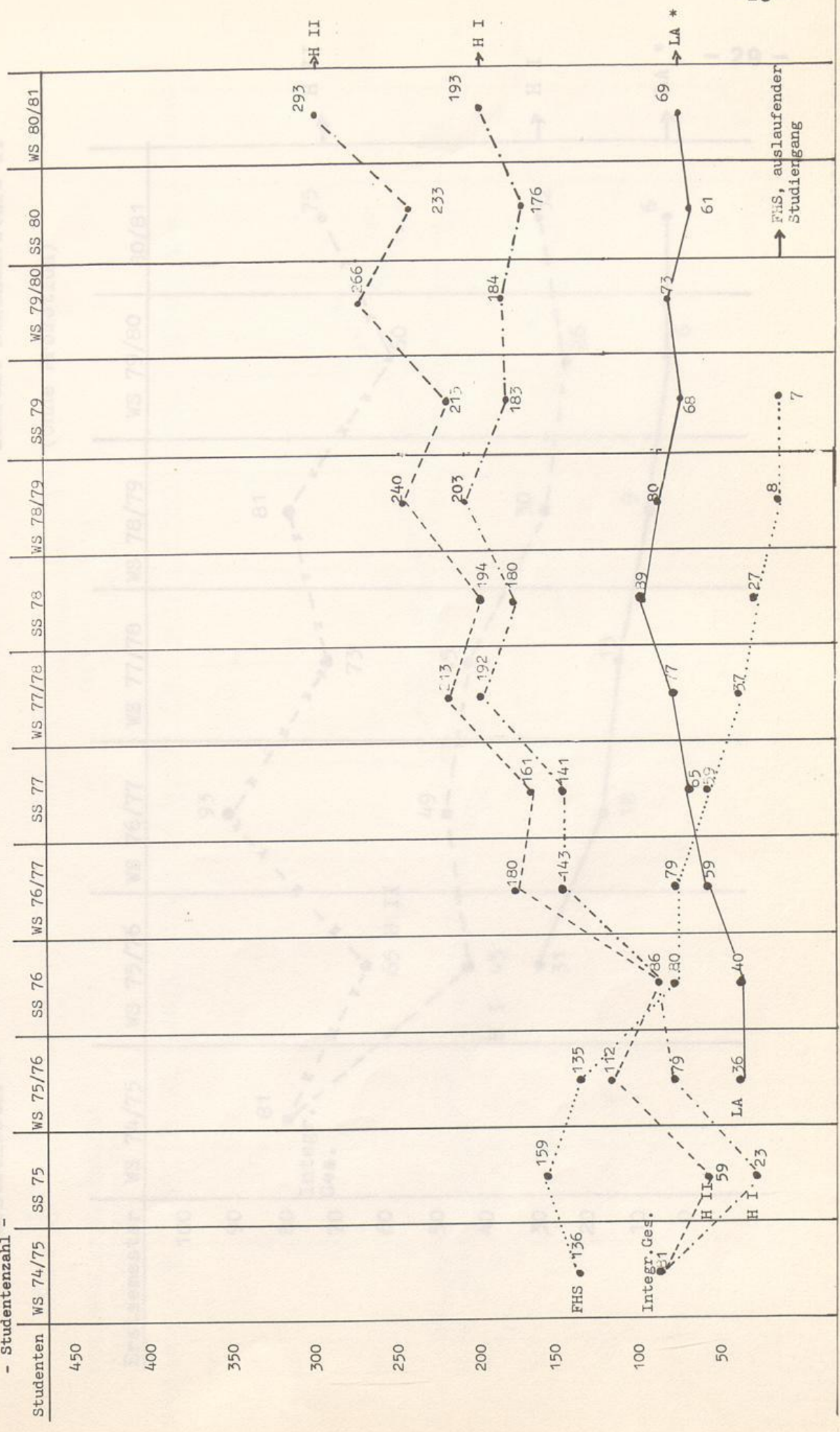
- Erstsemester -



Integr. Stud. Maschinenbau HI, HII
FHS-Stud. auslfd.
Lehramt Sekundarstufe II
(ohne Promotion)

FB 10

Entwicklung der Studienfächer
innerhalb der Fachbereiche
- Studentenzahl -



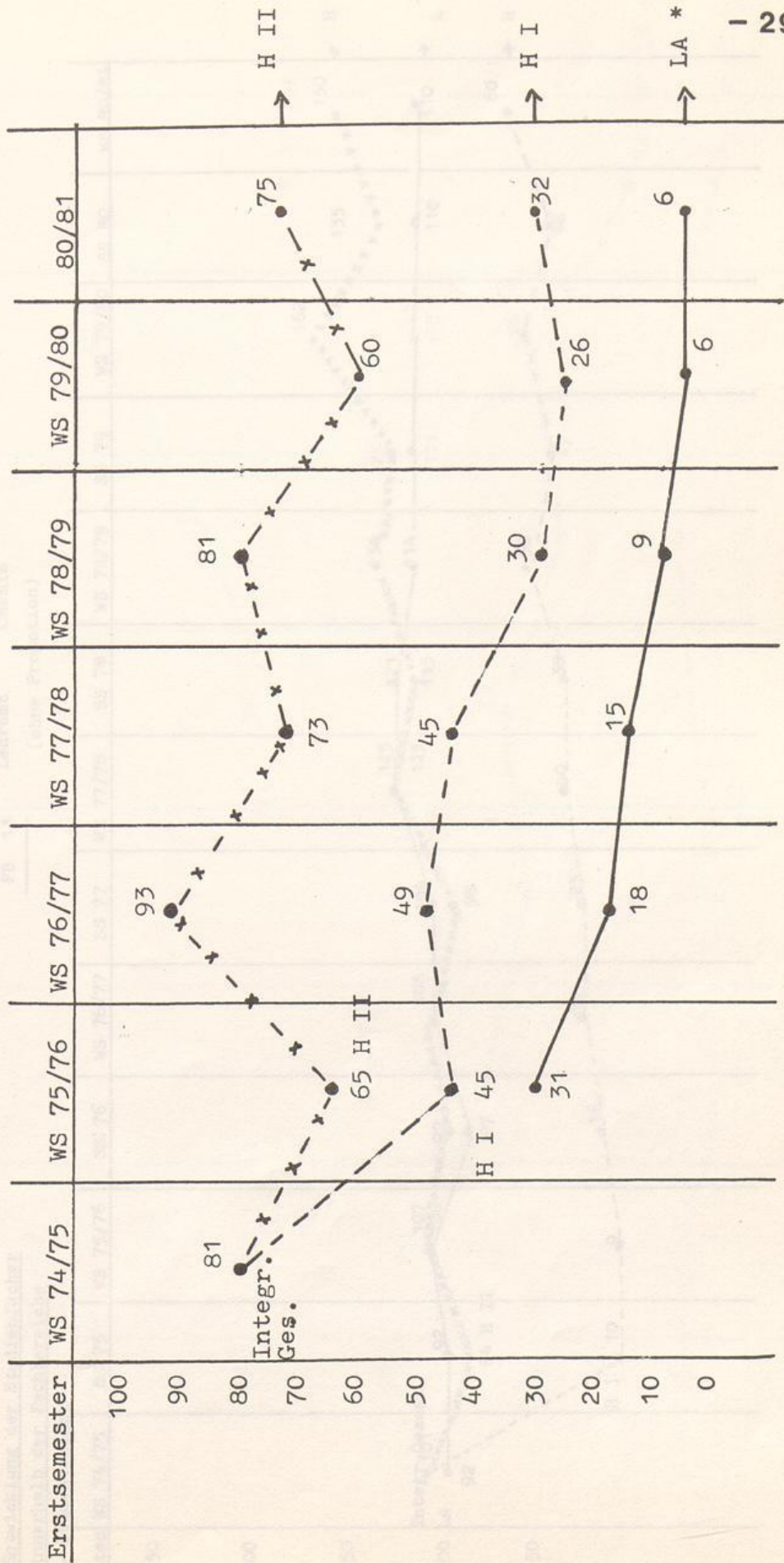
→ FHS, auslaufender Studiergang

Entwicklung der Studienfächer
innerhalb der Fachbereiche

Fachbereich 10

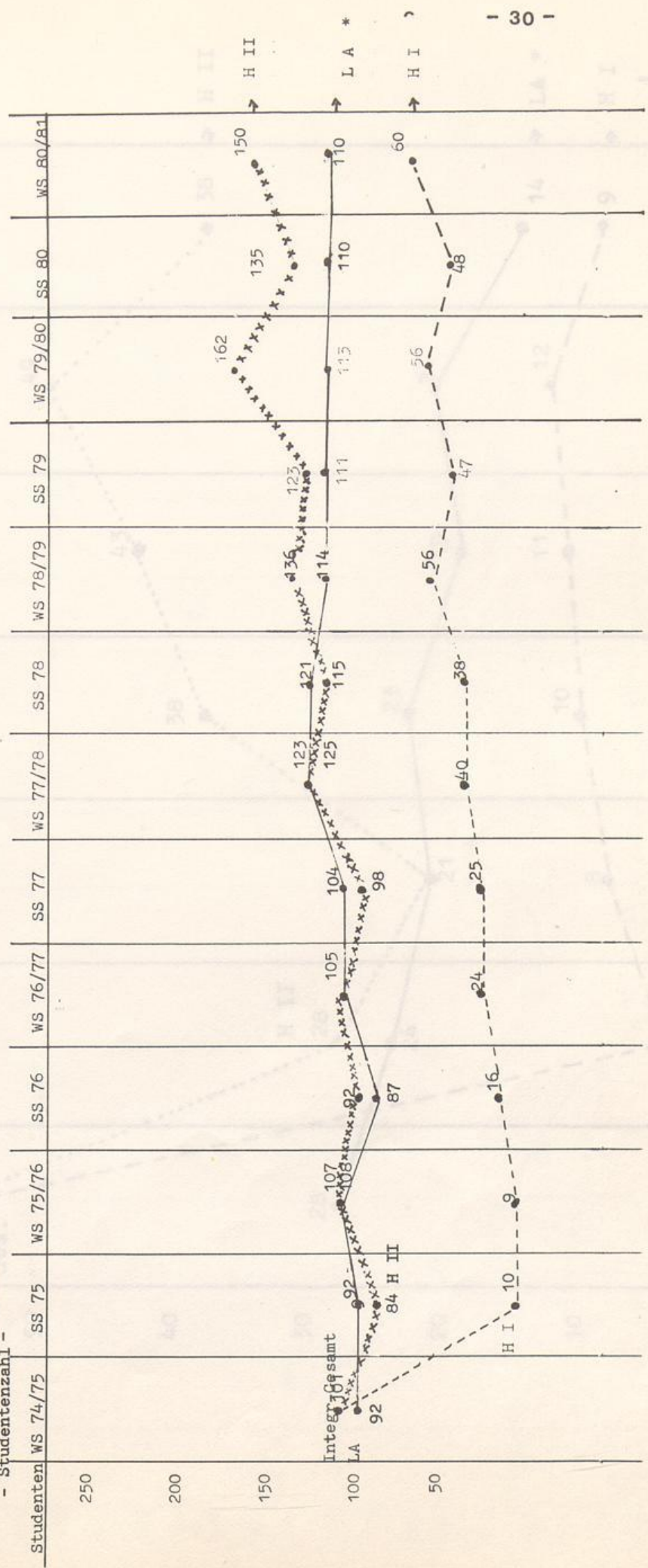
Integr.Stud. Maschinenbau H I
H II
Lehramt Sekundarstufe II
(ohne Promotion)

- Erstsemester -



Entwicklung der Studienfächer
innerhalb der Fachbereiche
- Studentenzahl -

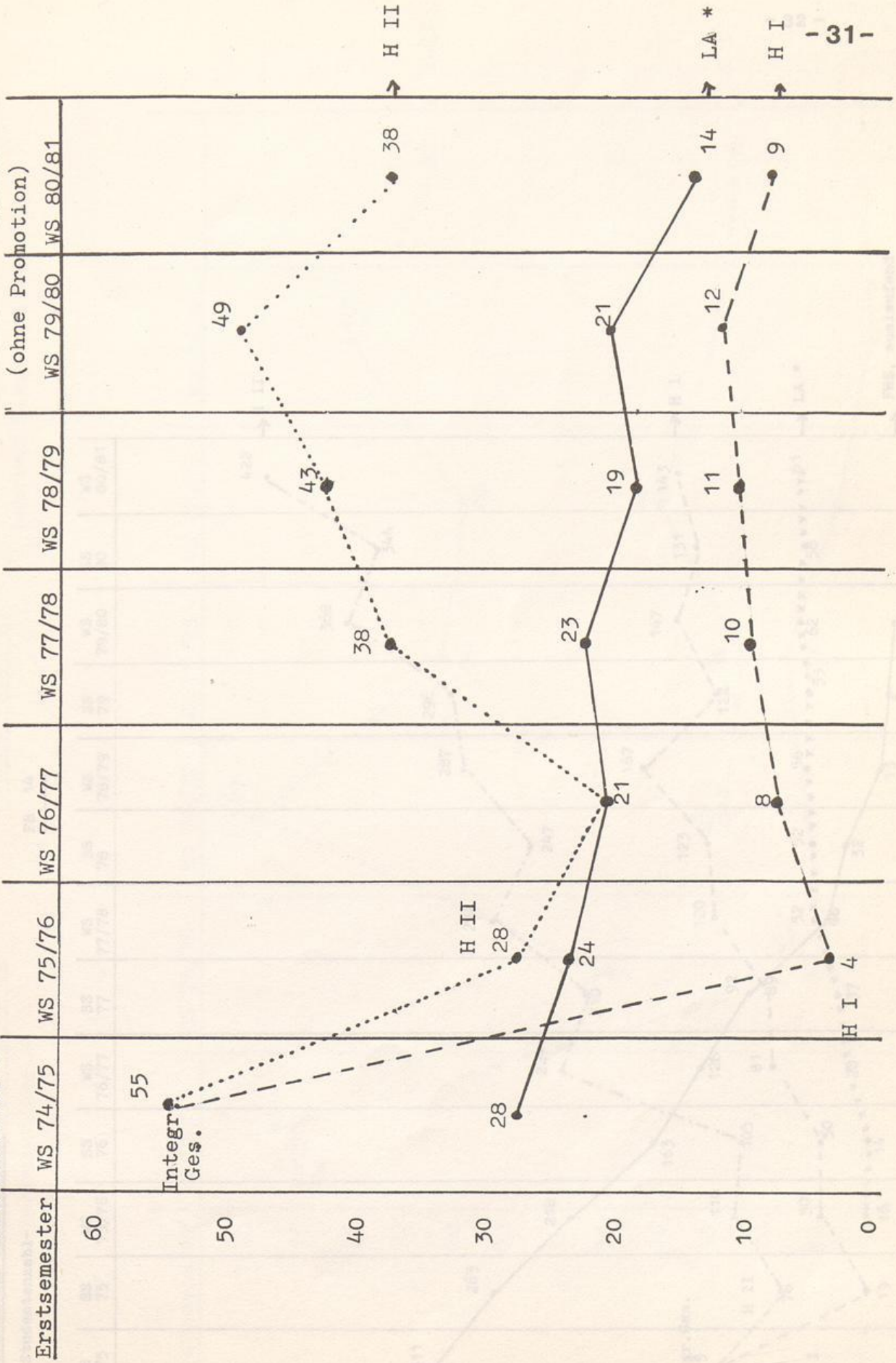
FB 13
Integr. Stud. Chemie H I
Lehramt Chemie H II
(ohne Promotion)



Entwicklung der Studienfächer
innerhalb der Fachbereiche
 - Erstsemester -

Fachbereich 13

Integr. Stud. Chemie H I
 H II
 Lehramt Chemie
 (ohne Promotion)



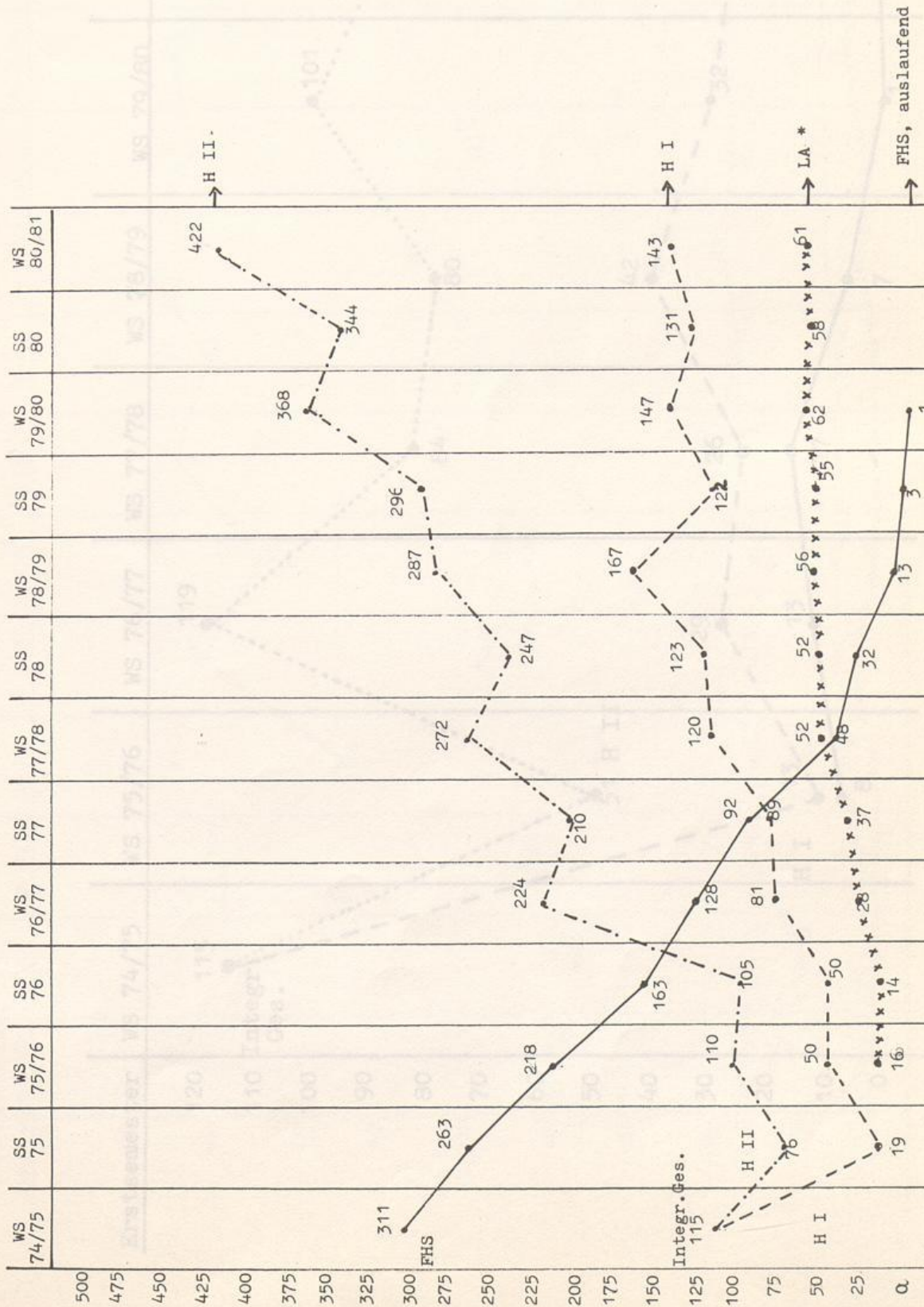
Integr. Studiengang Elektrotechnik H I, H II
 FHS-Studiengang, auslaufend
 Lehramt Sekundarstufe II

Entwicklung der Studienfächer
 innerhalb der Fachbereiche

- Studentenzahl -

FB 14

Lehramt Sekundarstufe II



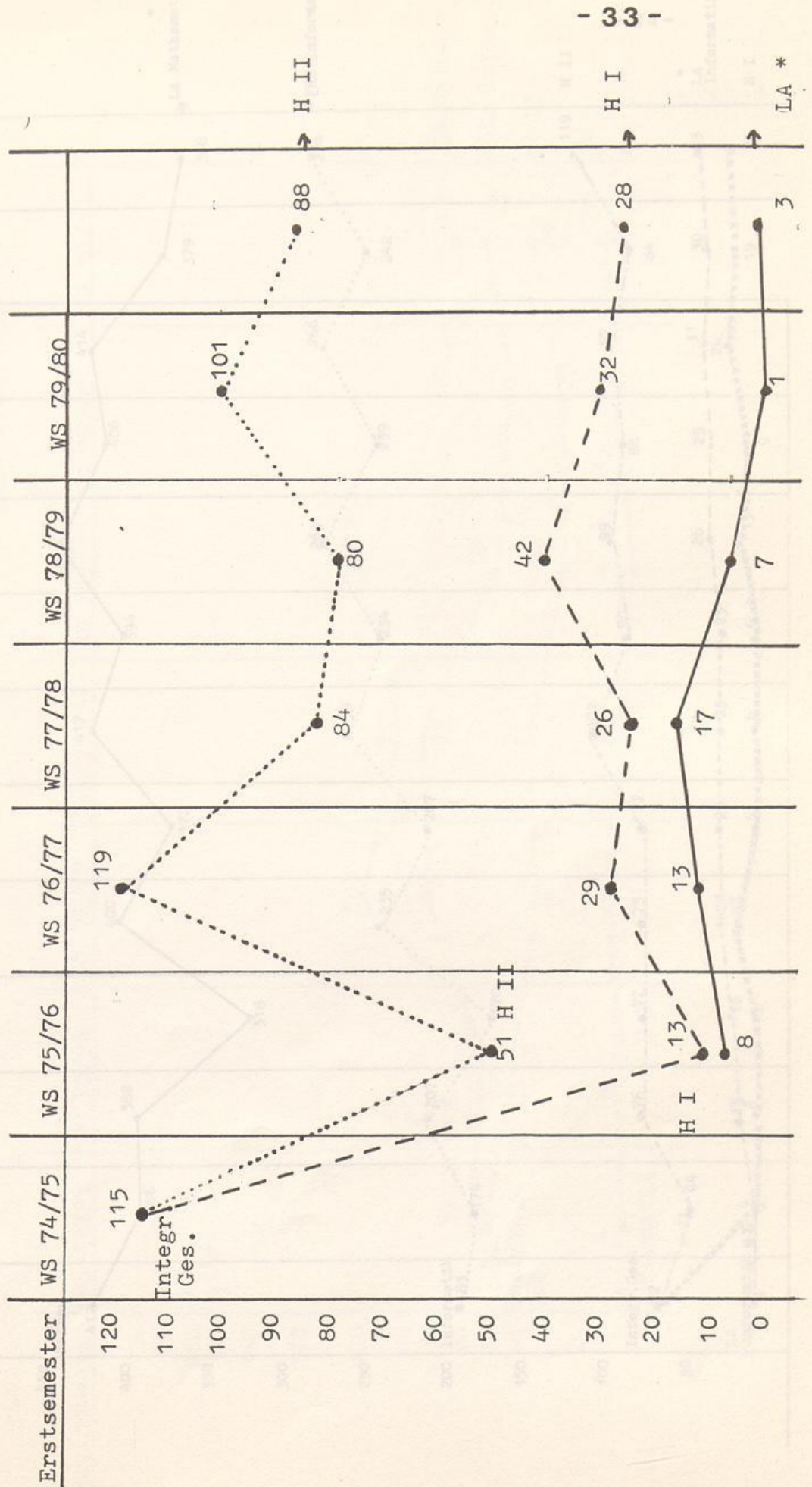
Entwicklung der Studienfächer
innerhalb der Fachbereiche

- Erstsemester -

Fachbereich 14

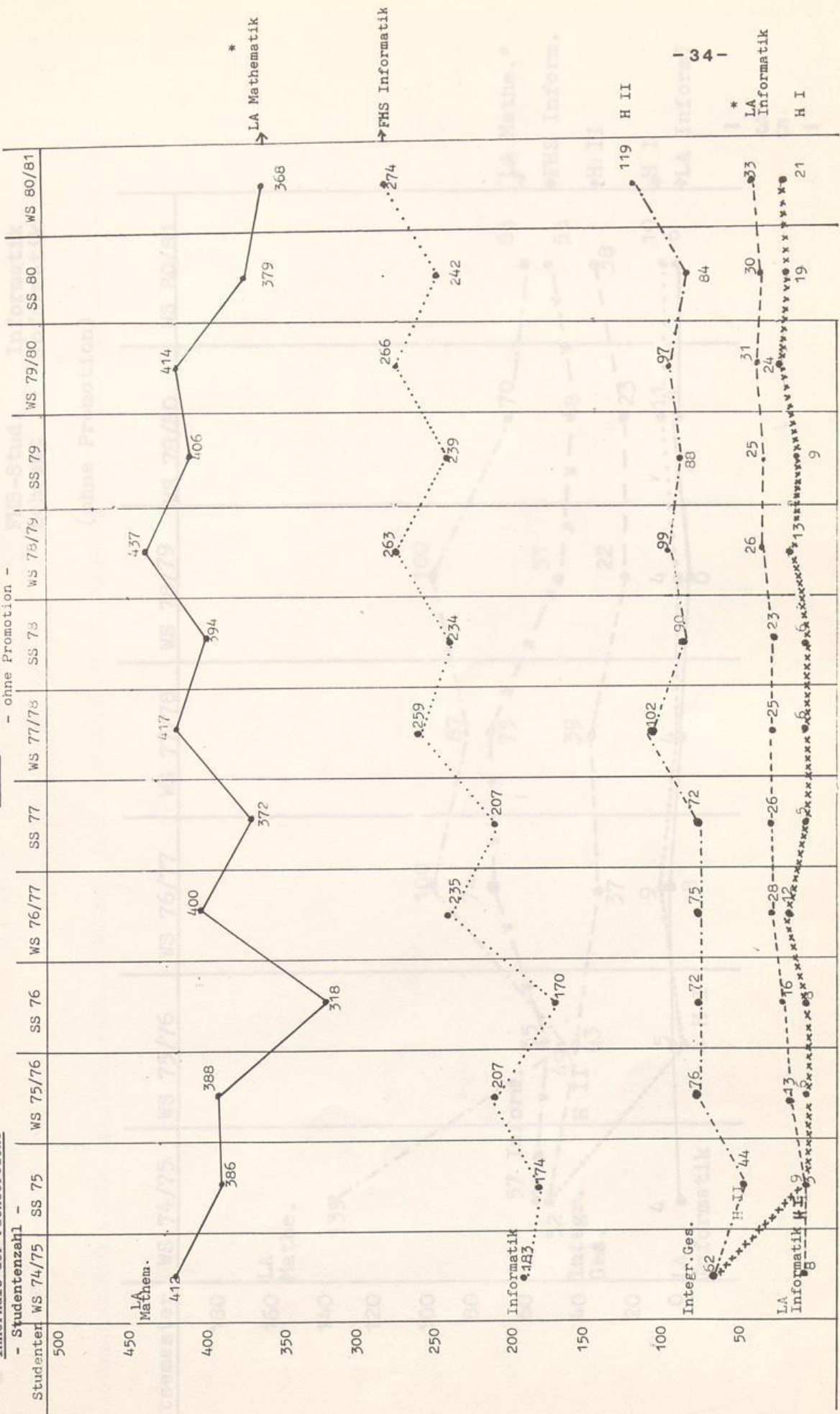
Integr.Stud. Elektrotechnik H I
H II

Lehramt Sekundarstufe II



Integr. Stud. Mathematik H I
 Lehramt Mathematik H II
 FHS-Stud. Informatik
 Lehramt Informatik
 - ohne Promotion -

Entwicklung der Studienfächer
 innerhalb der Fachbereiche
 - Studentenzahl -



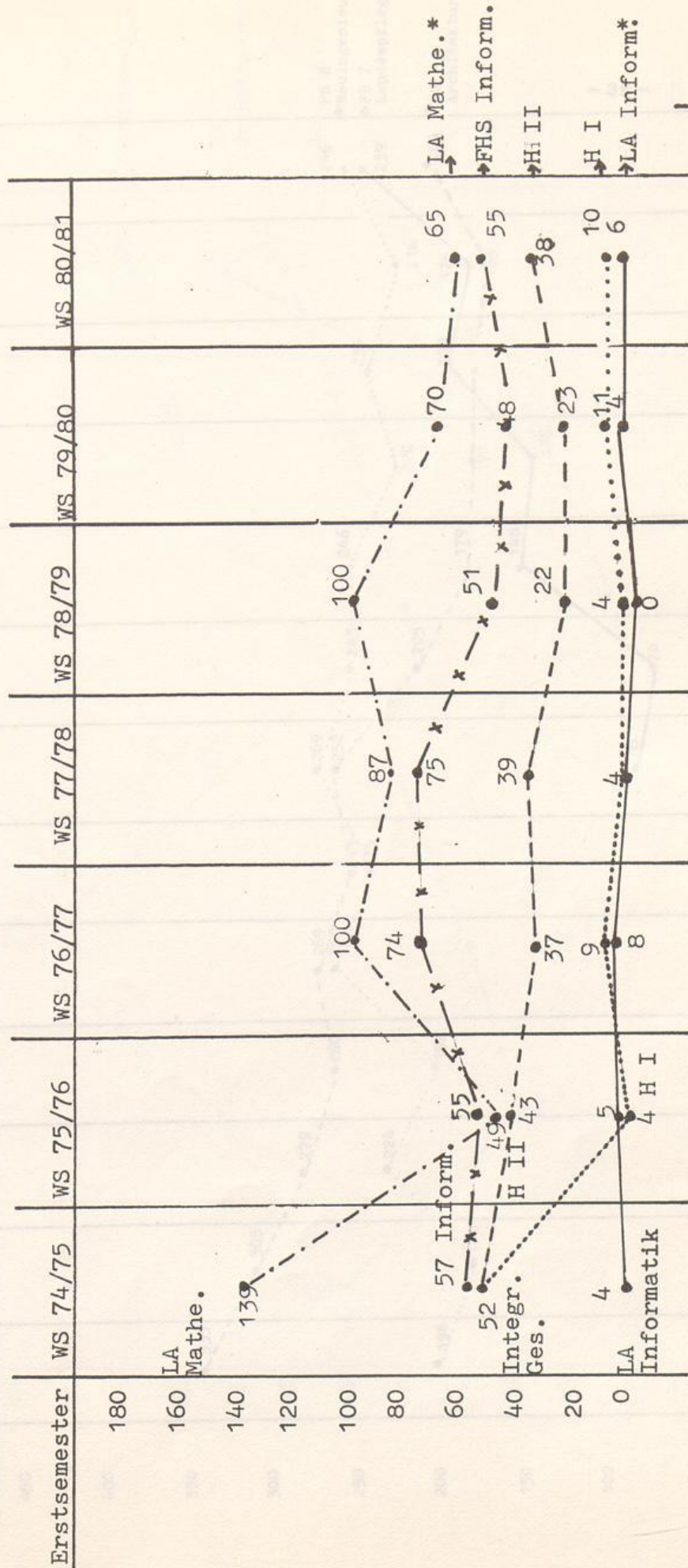
Entwicklung der Studienfächer
innerhalb der Fachbereiche

Fachbereich 17


- Erstsemester -

Integr. Stud. Mathematik H I
H II
Lehramt Mathematik
FHS-Stud. Informatik
Lehramt Informatik

(ohne Promotion)



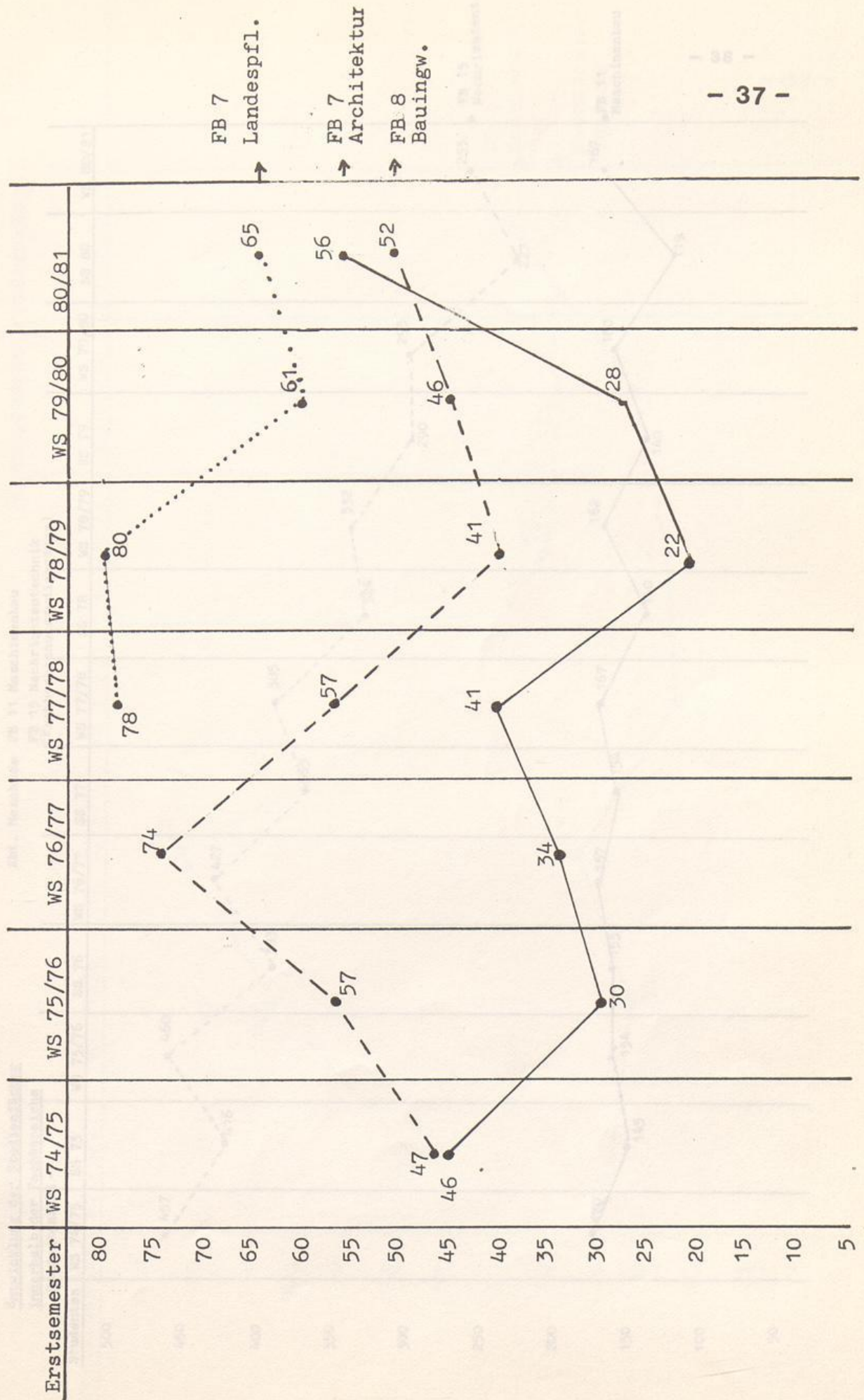
Abt. Höxter
 FB 7 Architektur und Landespflege
 FB 8 Bauingenieurwesen
 (Fachhochschulstudiengänge)



Entwicklung der Studienfächer
innerhalb der Fachbereiche
 - Erstsemester -

Abt. Höxter

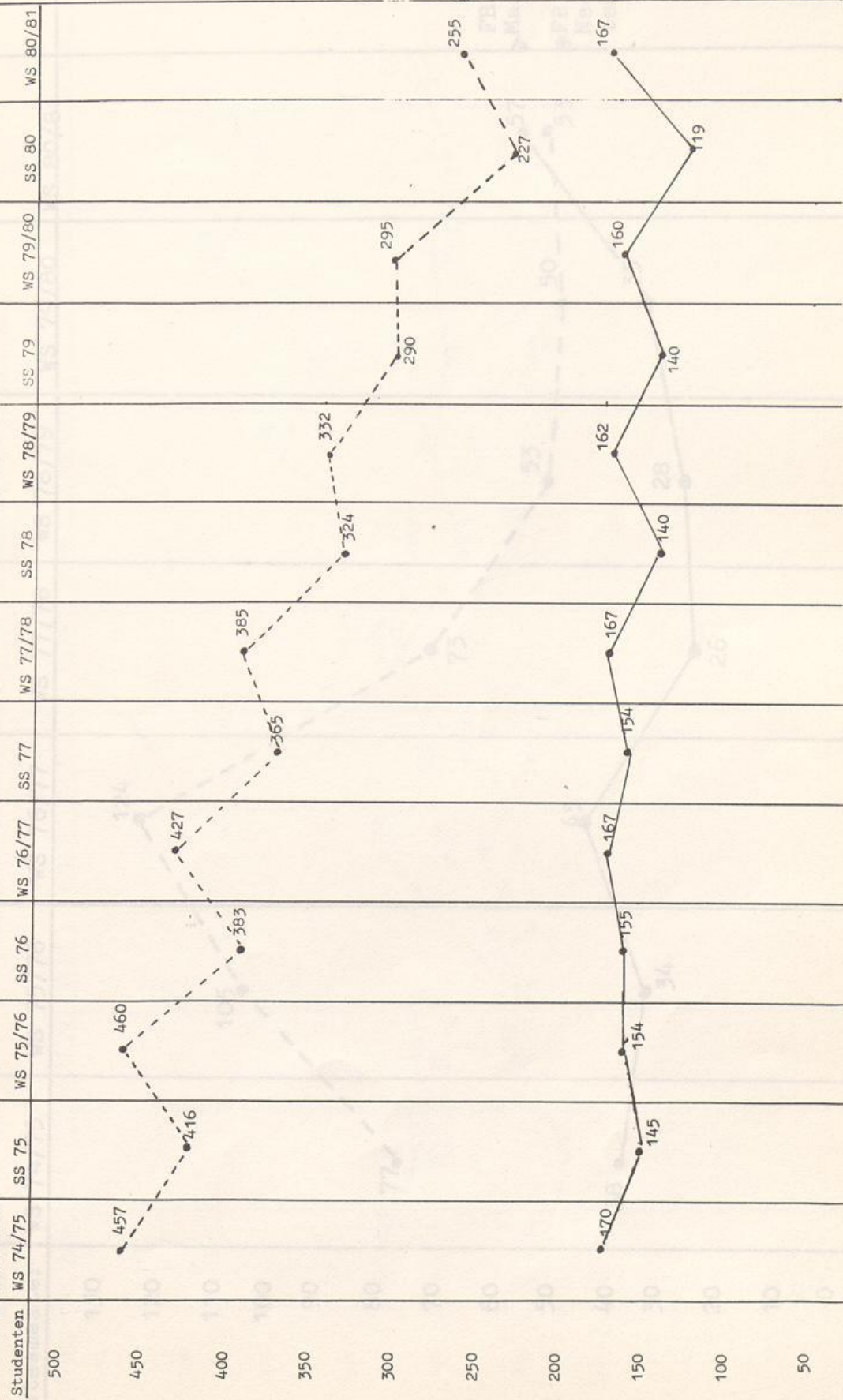
FB 7 Architektur Landespflege
 FB 8 Bauingenieurwesen
 (Fachhochschulstudiengänge)



Entwicklung der Studienfächer
innerhalb der Fachbereiche
- Studentenzahl -

Abt. Meschede FB 11 Maschinenbau
 FB 15 Nachrichtentechnik
 (Fachhochschulstudiengänge)

FB 11 Maschinenbau
 FB 15 Nachrichtentechnik
 (Fachhochschulstudiengänge)

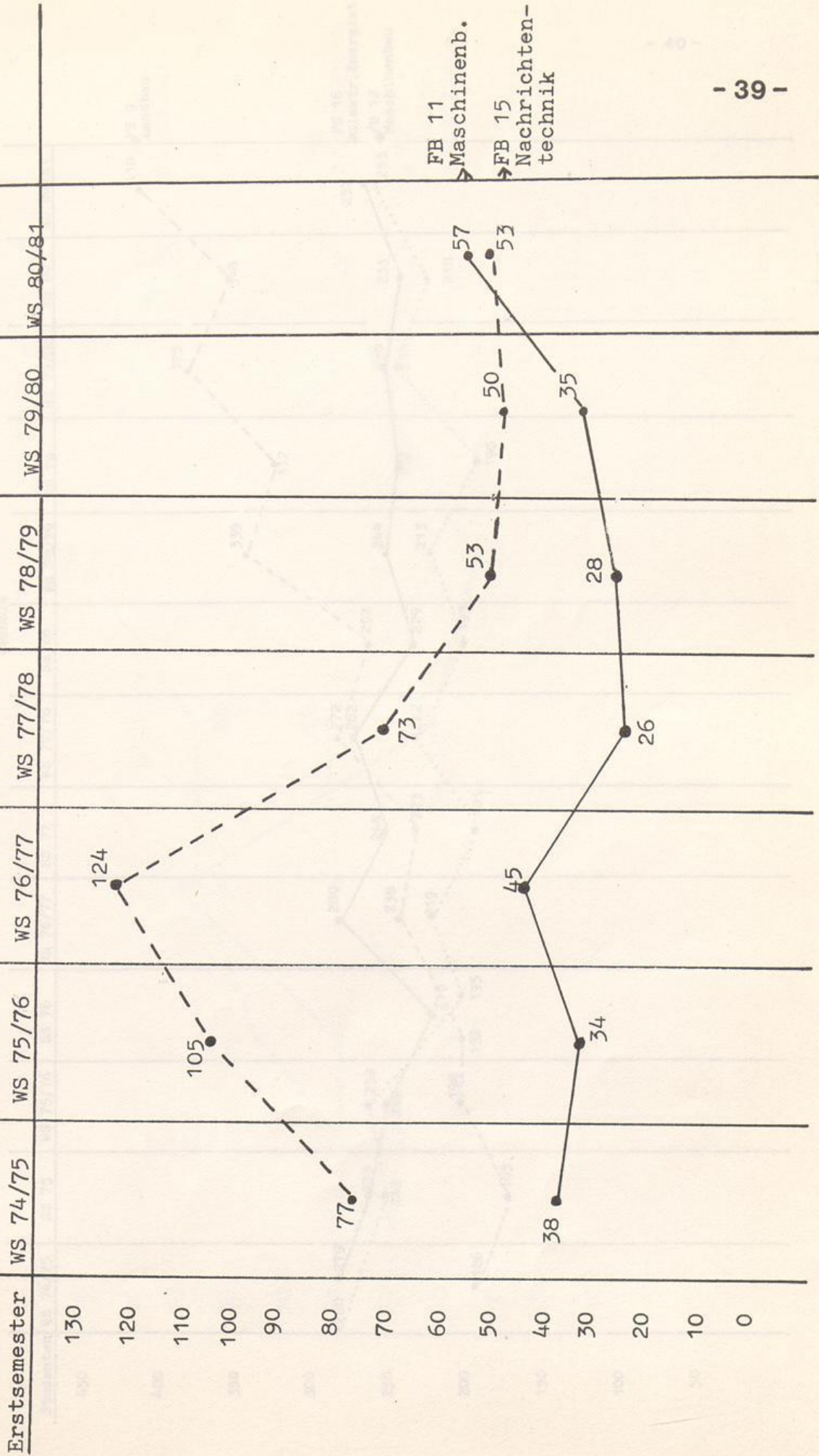


Entwicklung der Studienfächer
innerhalb der Fachbereiche

Abt. Meschede

- Erstsemester -

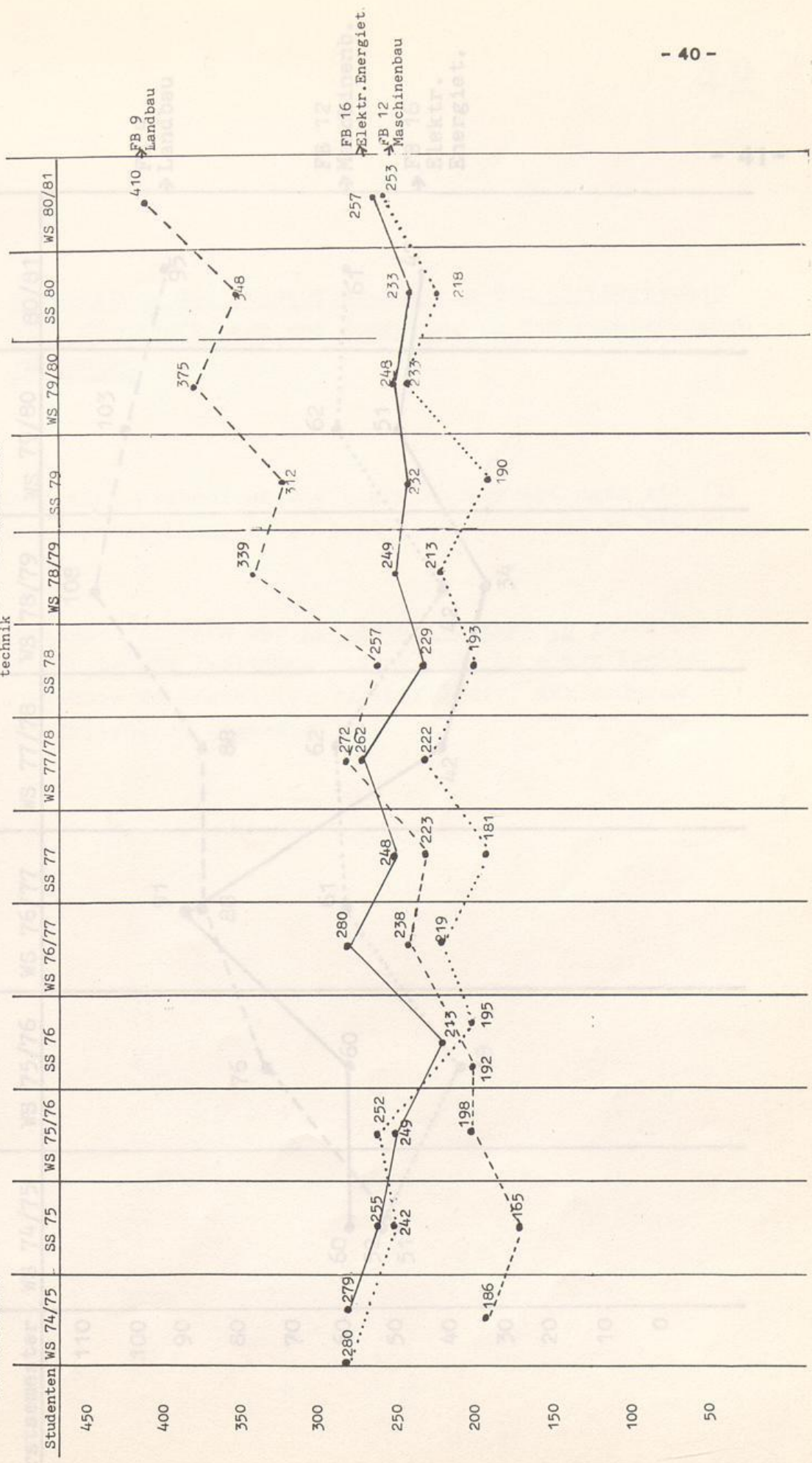
FB 11 Maschinenbau
FB 15 Nachrichtentechnik
(Fachhochschulstudiengänge)



FB 11
Maschinenb.

FB 15
Nachrichtentechnik

Entwicklung der Studienfächer
innerhalb der Fachbereiche
- Studentenzahl -
- Wintersemester -
Abt. Soest
(Fachhochschulstudiengänge)
FB 9 Landbau
FB 12 Maschinenbau
FB 16 Elektrische Energietechnik



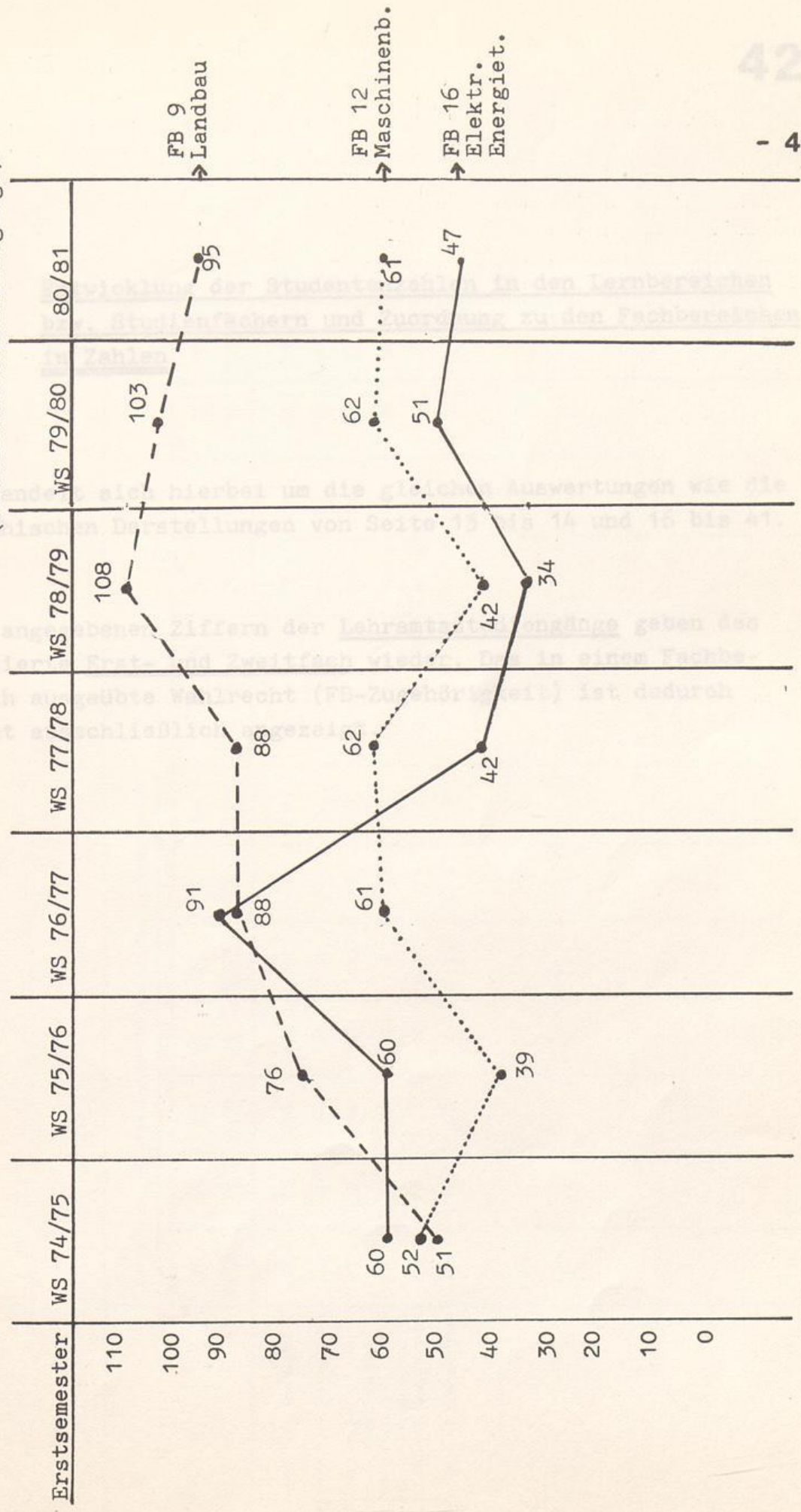
FB 9 Landbau
FB 16 Elektr. Energiet.
FB 12 Maschinenbau

Entwicklung der Studienfächer
innerhalb der Fachbereiche
- Studentenzahl -
- Wintersemester -
Abt. Soest
(Fachhochschulstudiengänge)
FB 9 Landbau
FB 12 Maschinenbau
FB 16 Elektrische Energietechnik

Entwicklung der Studienfächer
innerhalb der Fachbereiche
- Erstsemester -

Abt. Soest

FB 9 Landbau
FB 12 Maschinenbau
FB 16 Elektrische Energietechnik
(Fachhochschulstudiengänge)



FB 9
→ Landbau

FB 12
→ Maschinenb.

FB 16
Elektr.
Energiet.

Entwicklung der Studentenzahlen in den Lernbereichen
bzw. Studienfächern und Zuordnung zu den Fachbereichen
in Zahlen

Es handelt sich hierbei um die gleichen Auswertungen wie die graphischen Darstellungen von Seite 13 bis 14 und 16 bis 41.

Die angegebenen Ziffern der Lehramtsstudiengänge geben das studierte Erst- und Zweitfach wieder. Das in einem Fachbereich ausgeübte Wahlrecht (FB-Zugehörigkeit) ist dadurch nicht ausschließlich angezeigt.

Lehrbereich	Anzahl der Studierenden in den Lernbereichen					
	74/75	75/76	76/77	77/78	78/79	79/80
Lehramt: Allgemein	34	56	111	191	331	434
Lehramt: Fachbereich I	32	54	108	188	326	432
Lehramt: Fachbereich II	2	2	3	3	5	2
Lehramt: Fachbereich III	0	0	0	0	0	0
Lehramt: Fachbereich IV	0	0	0	0	0	0
Lehramt: Fachbereich V	0	0	0	0	0	0

Entwicklung der Studentenzahlen innerhalb der Fachbereiche

	Entwicklung der Studentenzahlen in den Lernbereichen													
	WS 74/75	SS 75	WS 75/76	SS 76	WS 76/77	SS 77	WS 77/78	SS 78	WS 78/79	SS 79	WS 79/80	SS 80	WS 80/81	
Lernbereich Sprache	66	72	156	172	191	131	134	83	82	78	71	69	79	263
Lernbereich Mathematik	32	26	64	68	71	26	57	36	41	44	54	59	60	216
Lernbereich Gesellschaftslehre	19	12	24	23	49	40	53	53	62	56	59	65	67	56
Lernbereich Naturwissenschaften	8	2	12	11	23	23	32	22	32	33	36	38	36	144
Lernbereich Gestaltung	17	17	24	23	15	14	12	10	23	20	36	33	40	153
Lernbereich Theologie	9	11	22	17	12	3	4	-	-	-	-	-	-	162

Entwicklung der Studienfächer innerhalb der Fachbereiche

	WS 74/75	SS 75	WS 75/76	SS 76	WS 76/77	SS 77	WS 77/78	SS 78	WS 78/79	SS 79	WS 79/80	SS 80	WS 80/81
<u>Fachbereich 1</u>													
Geschichte	155	152	161	122	168	146	185	175	216	237	271	263	285
Geographie	241	269	261	178	204	188	215	170	192	191	224	216	206
Philosophie	7	10	24	21	35	47	45	53	57	55	58	66	84
Sozialwissenschaft	167	279	272	261	276	248	232	173	113	111	151	144	180
Ev. Religion	15	23	61	56	86	98	138	129	130	117	135	135	143
Kath. Religion	122	128	223	241	318	377	442	414	466	456	501	482	497
<u>Fachbereich 2</u>													
Erz.W. / Pädagogik	117	78	102	86	131	128	186	180	258	283	334	314	385
Sport	249	258	296	280	362	343	361	354	443	397	483	494	512
<u>Fachbereich 3</u>													
Anglistik	301	299	385	383	485	476	527	491	528	492	530	472	468
Germanistik	708	721	726	626	717	666	724	685	663	621	686	656	681
Romanistik	105	91	133	127	154	151	163	149	175	163	173	161	165
<u>Fachbereich 4</u>													
Kunst	278	326	299	261	245	225	226	217	218	196	217	215	229
Musik	69	85	129	110	100	89	112	110	115	105	124	115	130
Textilgestaltung	71	111	106	89	106	86	122	96	116	118	143	138	155

	WS 74/75	SS 75	WS 75/76	SS 76	WS 76/77	SS 77	WS 77/78	SS 78	WS 78/79	SS 79	WS 79/80	SS 80	WS 80/81
<u>Fachbereich 5</u>													
Wirtschaftswissenschaften	Integr. Ges. 419 FHS 206 -	HI 99 HII 315 FHS 133 -	HI 124 HII 515 FHS 52 LA 72	HI 120 HII 504 FHS 19 LA 72	HI 160 HII 705 FHS 12 LA 129	HI 122 644 7 137	HI 146 HII 801 FHS 2 LA 175	HI 119 HII 709 - LA 184	HI 157 HII 809 - LA 185	HI 130 HII 794 - LA 175	HI 190 HII 959 - LA 186	HI 146 HII 930 - LA 180	HI 201 HII 1109 - LA 197
<u>Fachbereich 6</u>													
Physik	Integr. Ges. 26 LA 155 LA 130 LA 52	HI 5 HII 17 LA 140 LA 143 LA 56	HI 16 HII 24 LA 156 LA 143 LA 69	HI 18 HII 32 LA 148 LA 131 LA 54	HI 24 HII 61 LA 154 LA 157 LA 75	HI 21 52 141 150 72	HI 25 HII 78 LA 139 LA 169 LA 96	HI 29 HII 62 LA 148 LA 139 LA 90	HI 37 HII 91 LA 148 LA 151 LA 98	HI 31 HII 83 LA 134 LA 147 LA 104	HI 36 HII 93 LA 145 LA 166 LA 115	HI 35 HII 84 LA 134 LA 161 LA 144	HI 29 HII 102 LA 140 LA 166 LA 120
Biologie													
Haushaltswissenschaften.													
<u>Fachbereich 10</u>													
Maschinenbau	Integr. Ges. 81 FHS 136 -	HI 23 HII 59 FHS 159 -	HI 79 HII 112 FHS 135 LA 36	HI 86 HII 86 FHS 80 LA 40	HI 143 HII 180 FHS 79 LA 59	HI 141 161 59 65	HI 192 HII 213 FHS 37 LA 77	HI 180 HII 194 FHS 27 LA 89	HI 203 HII 240 FHS 8 LA 80	HI 183 HII 213 FHS 7 LA 68	HI 184 HII 266 - LA 73	HI 176 HII 233 - LA 61	HI 193 HII 293 - LA 69

	WS 74/75	SS 75	WS 75/76	SS 76	WS 76/77	SS 77	WS 77/78	SS 78	WS 78/79	SS 79	WS 79/80	SS 80	WS 80/81
<u>Fachbereich 13</u>													
Chemie	Integr. Ges. 101 LA 92	HI 10 HII 84 LA 92	HI 9 HII 107 LA 108	HI 16 HII 92 LA 87	HI 24 HII 105 LA 105	HI 25 HII 98 LA 104	HI 40 HII 125 LA 123	HI 38 HII 115 LA 121	HI 56 HII 136 LA 114	HI 47 HII 123 LA 111	HI 56 HII 162 LA 113	HI 48 HII 135 LA 110	HI 60 HII 150 LA 110
<u>Fachbereich 14</u>													
Elektrotechnik	Integr. Ges. 115 FHS 311 -	HI 19 HII 76 FHS 263 -	HI 50 HII 110 FHS 218 LA 16	HI 50 HII 105 FHS 163 LA 14	HI 81 HII 224 FHS 128 LA 28	HI 89 HII 210 FHS 92 LA 37	HI 120 HII 272 FHS 48 LA 52	HI 123 HII 247 FHS 32 LA 52	HI 167 HII 287 FHS 13 LA 56	HI 122 HII 296 FHS 3 LA 55	HI 147 HII 368 FHS 1 LA 62	HI 131 HII 344 - LA 58	HI 143 HII 422 - LA 61
<u>Fachbereich 17</u>													
Mathematik	Integr. Ges. 62 LA 412	HI 3 HII 44 LA 386	HI 6 HII 76 LA 388	HI 8 HII 72 LA 318	HI 12 HII 75 LA 400	HI 5 HII 72 LA 372	HI 6 HII 102 LA 417	HI 6 HII 90 LA 394	HI 13 HII 99 LA 437	HI 9 HII 88 LA 406	HI 24 HII 97 LA 414	HI 19 HII 84 LA 379	HI 21 HII 119 LA 368
Informatik	LA 8 FHS 183	LA 9 FHS 174	LA 13 FHS 207	LA 16 FHS 170	LA 28 FHS 235	LA 26 FHS 207	LA 25 FHS 259	LA 23 FHS 234	LA 17 FHS 263	LA 18 FHS 239	LA 24 FHS 266	LA 30 FHS 242	LA 33 FHS 274

	WS 74/75	SS 75	WS 75/76	SS 76	WS 76/77	SS 77	WS 77/78	SS 78	WS 78/79	SS 79	WS 79/80	SS 80	WS 80/81
<u>Abt. Höxter</u>													
FB 7 Architektur	335	305	279	260	269	243	252	205	179	171	170	165	198
Landespflege	-	-	-	-	-	-	78	70	146	135	188	178	239
FB 8 Bauingenieurwesen	196	178	224	192	255	235	269	243	246	220	235	216	246
<u>Abt. Meschede</u>													
FB 11 Maschinenbau	170	145	154	155	167	154	167	140	162	140	160	119	167
FB 15 Nachrichtent.	457	416	460	383	427	365	385	324	332	290	295	227	255
<u>Abt. Soest</u>													
FB 9 Landbau	186	165	198	192	238	223	272	257	339	312	375	348	410
FB 12 Maschinenbau	280	242	252	195	219	181	222	193	213	190	233	218	253
FB 16 Elektrische Energietechn.	279	255	249	213	280	248	262	229	249	232	248	233	257

Entwicklung der Studentenzahlen in den Lernbereichen - Erstsemester -

	WS 74/75	WS 75/76	WS 76/77	WS 77/78	WS 78/79	WS 79/80	WS 80/81
Lernbereich Sprache	66	28	20	15	13	9	18
Lernbereich Mathematik	32	16	16	9	11	13	17
Lernbereich Gesellschaftslehre	19	14	27	19	19	13	18
Lernbereich Naturwissenschaften	8	7	12	9	11	6	6
Lernbereich Gestaltung	17	5	-	4	13	13	6
Lernbereich Theologie	9	8	-	-	-	-	-

Entwicklung der Studienfächer innerhalb der Fachbereiche

- Erstsemester -

	WS 74/75	SS 75	WS 75/76	SS 76	WS 76/77	SS 77	WS 77/78	SS 78	WS 78/79	SS 79	WS 79/80	SS 80	WS 80/81
<u>Fachbereich 1</u>													
Geschichte	14	9	30	11	43	2	45	-	50	15	40	15	43
Geographie	44	13	24	3	50	3	36	-	50	-	42	4	20
Philosophie	3	1	9	3	12	5	6	5	16	2	9	10	22
Sozialwissensch.	64	13	14	-	29	-	22	-	16	-	33	2	46
Ev. Religion	8	7	20	10	27	8	41	13	19	4	17	9	20
Kath. Religion	44	9	73	23	115	39	96	16	91	13	73	23	77
<u>Fachbereich 2</u>													
Erz. W./Pädagogik	21	-	30	-	26	3	23	-	46	-	26	1	35
Sport	92	16	48	16	94	3	61	12	89	22	78	40	72
<u>Fachbereich 3</u>													
Anglistik	127	15	88	18	115	12	94	12	90	13	79	16	66
Germanistik	182	64	94	20	122	11	92	20	78	23	97	29	98
Romanistik	67	5	34	-	36	9	31	6	42	7	31	9	29
<u>Fachbereich 4</u>													
Kunst	101	32	-	-	-	1	34	2	48	-	36	3	27
Musik	24	1	45	-	2	-	24	1	28	-	35	2	32
Textilgestaltung	20	-	9	10	21	4	32	-	34	-	27	2	37

- Erstsemester -

	WS 74/75	SS 75	WS 75/76	SS 76	WS 76/77	SS 77	WS 77/78	SS 78	WS 78/79	SS 79	WS 79/80	SS 80	WS. 80/81
<u>Fachbereich 5</u>													
Wirtschafts- wissenschaften	Integr. Ges. 123	LA 12	H I 17 H II 147	LA 8	H I 33 H II 243	LA 18	H I 35 H II 226	LA 12	H I 55 H II 242	LA 16	HI 70 HII 230	LA 1	HI 64 HII 249 LA 20
<u>Fachbereich 6</u>													
Physik	Integr. Ges. 18	LA 67	H I 8 H II 15	HI 6 HII 5	H I 7 H II 37	LA 2	H I 11 H II 30	LA -	H I 19 H II 30	LA 17	HI 8 HII 24	LA 1	HI 6 HII 15 LA 23 LA 28
Biologie	LA 56	LA 10	LA 22	LA 5	LA 27	LA 1	LA 33	LA -	LA 30	LA 7	LA 24	LA 2	LA 28
Haushaltswissen- schaft	LA 9	LA 3	LA 20	LA 4	LA 29	LA 2	LA 24	LA 5	LA 17	LA 7	LA 18	LA 5	LA 20
<u>Fachbereich 10</u>													
Maschinenbau	Integr. Ges. 81	LA -	H I 45 H II 65	LA -	H I 49 H II 93	LA 9	H I 45 H II 73	LA 4	H I 30 H II 81	LA 9	HI 26 HII 60	LA 6	HI 32 HII 75 LA 6

- Erstsemester -

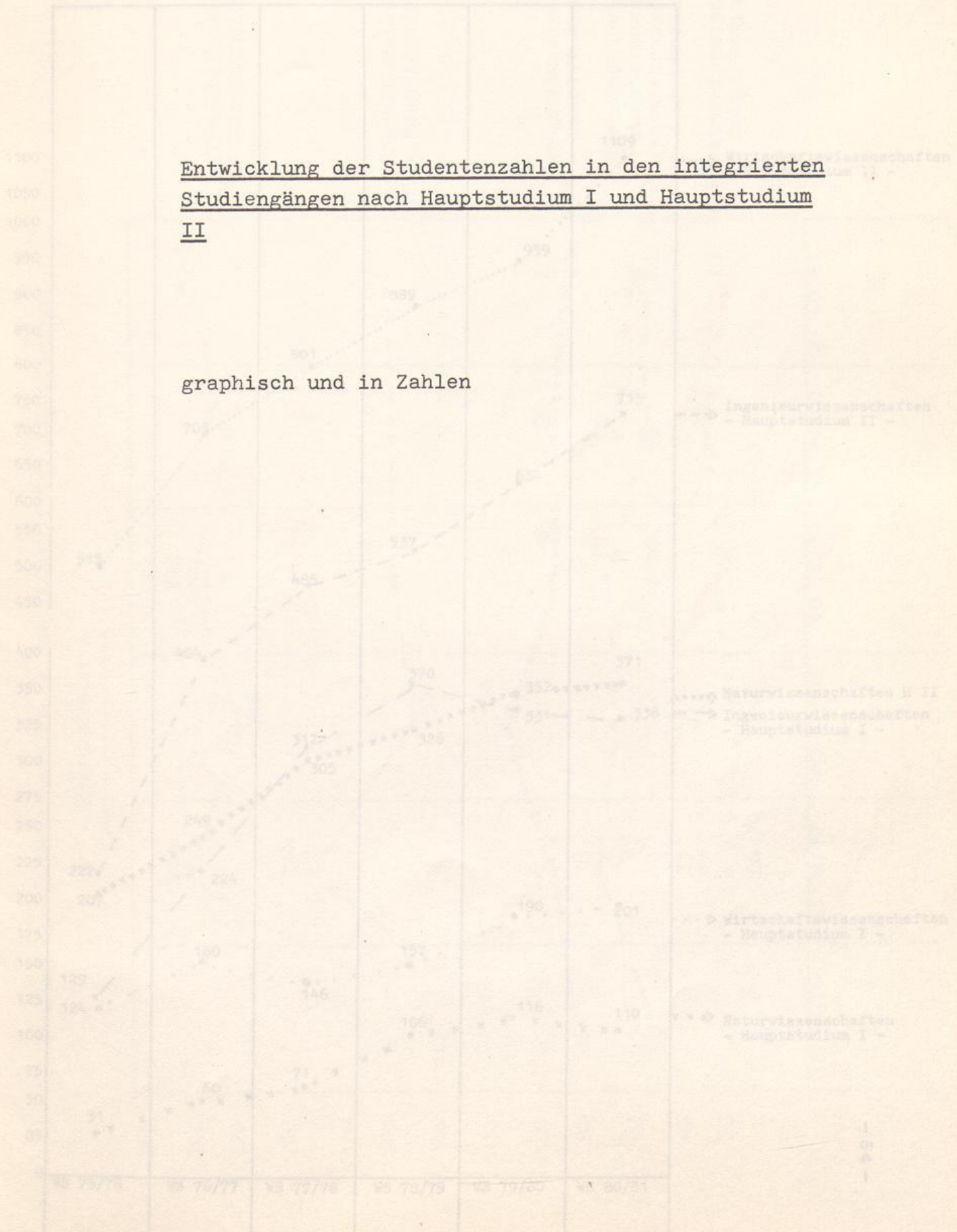
	WS 74/75	SS 75	WS 75/76	SS 76	WS 76/77	SS 77	WS 77/78	SS 78	WS 78/79	SS 79	WS 79/80	SS 80	WS 80/81
<u>Fachbereich 13</u>													
Chemie	Integr. Ges. 55		H I 4 H II 28	H I 8 H II 21	H I 10 H II 38	H I 11 H II 43	H I 12 H II 49	HI HII	HI HII	HI HII	HI HII	HI HII	HI 9 HII 38
	LA 28	LA 2	LA 24	LA 3	LA 23	LA 19	LA 21	LA -	LA 19	LA	LA 21	LA 13	LA 14
<u>Fachbereich 14</u>													
Elektrotechnik	Integr. Ges. 115		H I 13 H II 51	H I 29 H II 119	H I 26 H II 84	H I 42 H II 80	H I 32 H II 101	HI HII	HI HII	HI HII	HI HII	HI HII	HI 28 HII 88
	LA -	LA -	LA 8	LA -	LA 17	LA 7	LA 1	LA 2	LA 7	LA 1	LA 1	LA 3	LA 3
<u>Fachbereich 17</u>													
Mathematik	Integr. Ges. 52		H I 4 H II 43	H I 9 H II 37	H I 4 H II 39	H I 4 H II 22	H I 11 H II 23	HI HII	HI HII	HI HII	HI HII	HI HII	HI 10 HII 38
	LA 139	LA 22	LA 49	LA 16	LA 87	LA 100	LA 1	LA -	LA 100	LA 11	LA 70	LA 13	LA 65
	LA 4	LA -	LA 5	LA -	LA 4	LA -	LA -	LA -	LA -	LA	LA 4	LA 6	LA 6
informatik	FHS-Stud. 57		FHS 55	FHS 74	FHS 75	FHS 51	FHS 48	FHS	FHS	FHS	FHS	FHS	FHS 55

- Erstsemester -

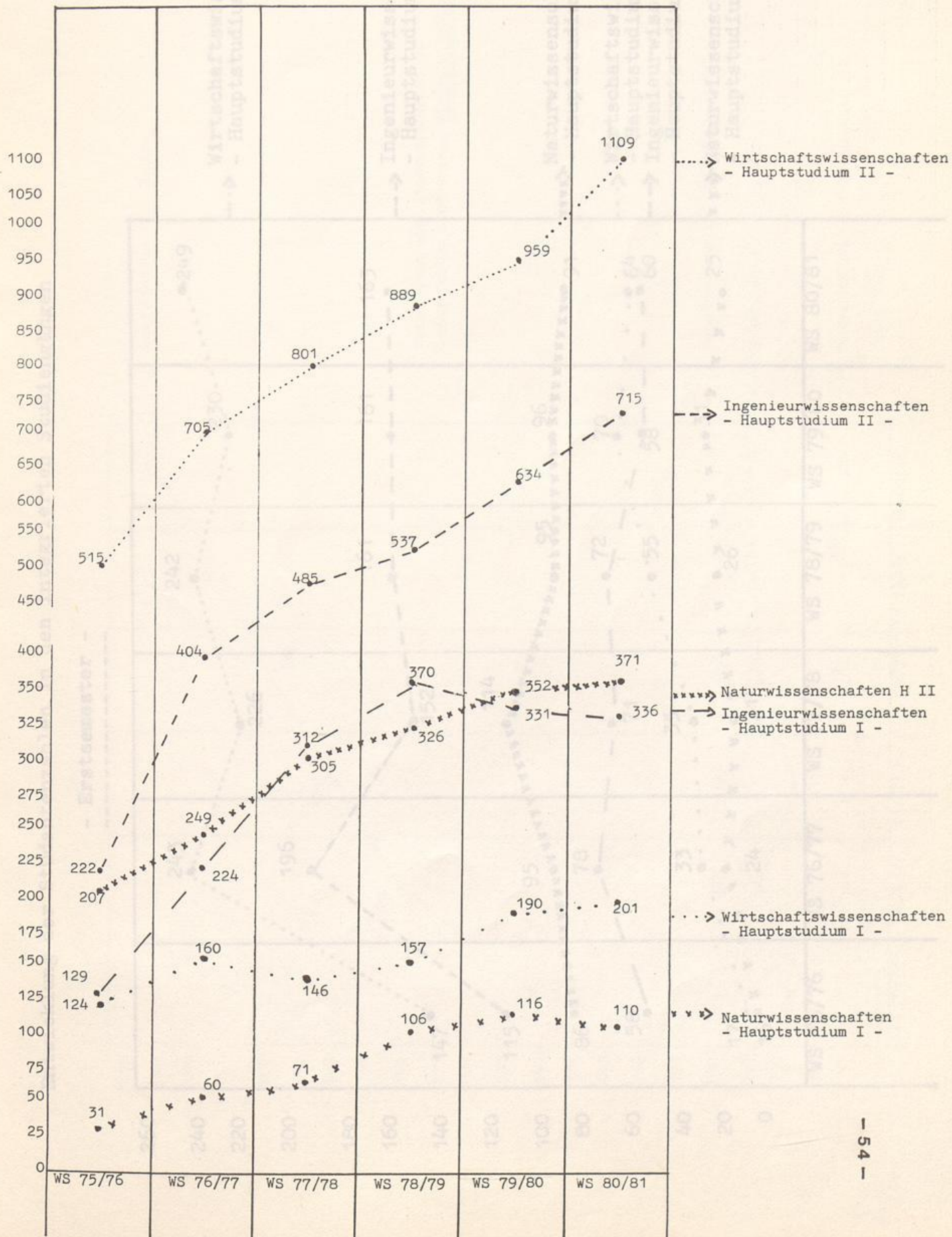
	WS 74/75	SS 75	WS 75/76	SS 76	WS 76/77	SS 77	WS 77/78	SS 78	WS 78/79	SS 79	WS 79/80	SS 80	WS 80/81
<u>Abt. Höxter</u>													
FB 7 Architektur	46	7	30	-	34	-	Archit. 41 Landes- pflege 78	-	Archit. 22 Landes- pflege 80	-	Archit. 28 Landes- pflege 61	-	Archit. 56 Landes- pflege 65
FB 8 Bauingenieur- wesen	47	11	57	-	74	-	57	-	41	-	46	-	52
<u>Abt. Meschede</u>													
FB 11 Maschinenb.	38	-	34	-	45	-	26	-	28	-	35	-	57
FB 15 Nachrichten- technik	77	-	105	-	124	-	73	-	53	-	50	-	53
<u>Abt. Soest</u>													
FB 9 Landbau	51	-	76	-	88	-	88	-	108	-	103	-	95
FB 12 Maschinenb.	52	-	39	-	61	-	62	-	42	-	62	-	61
FB 16 Elektrische Energietechnik	60	-	60	-	91	-	42	-	34	-	51	-	47

Entwicklung der Studentenzahlen in den integrierten Studiengängen nach Hauptstudium I und Hauptstudium II

graphisch und in Zahlen

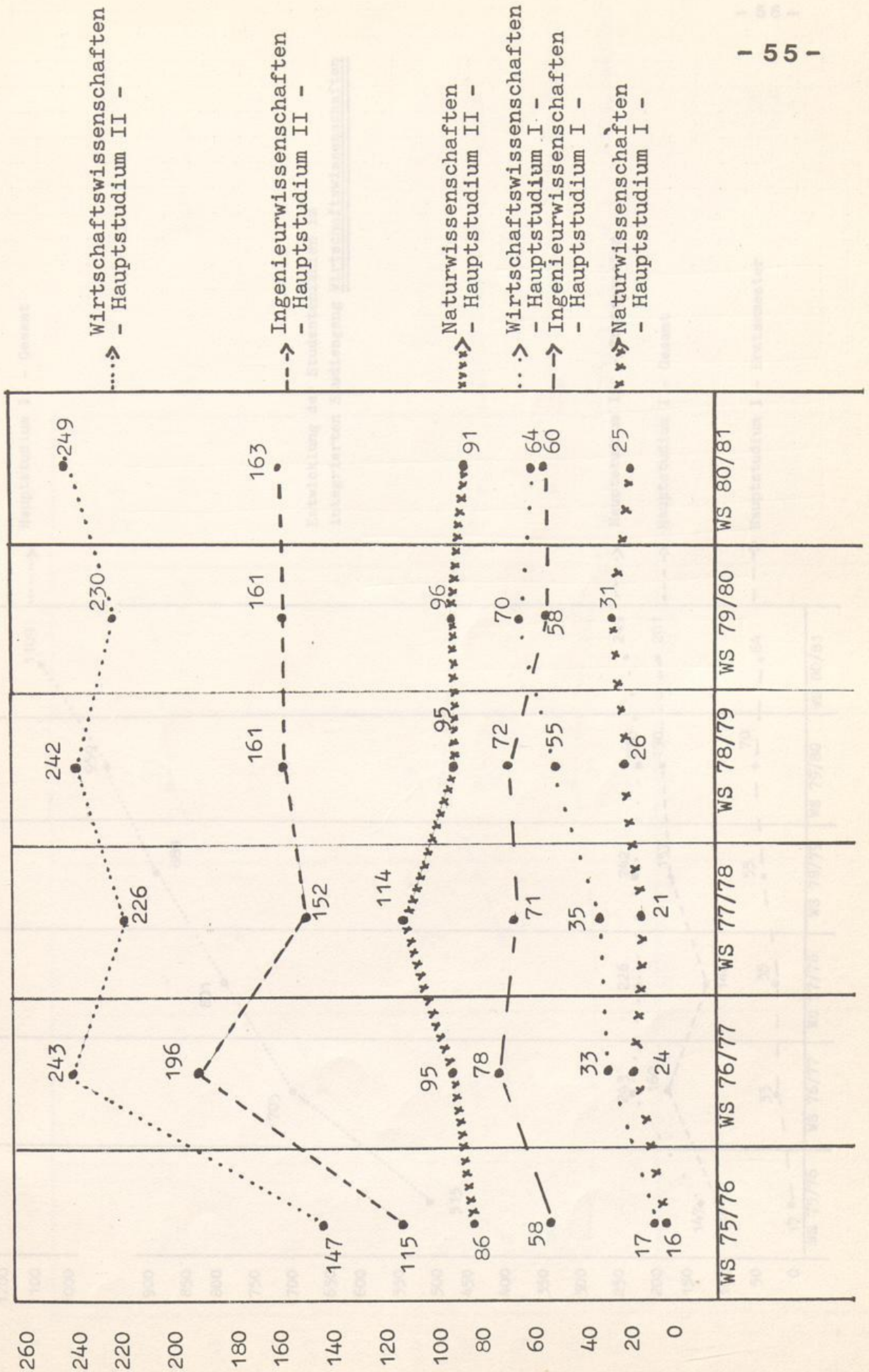


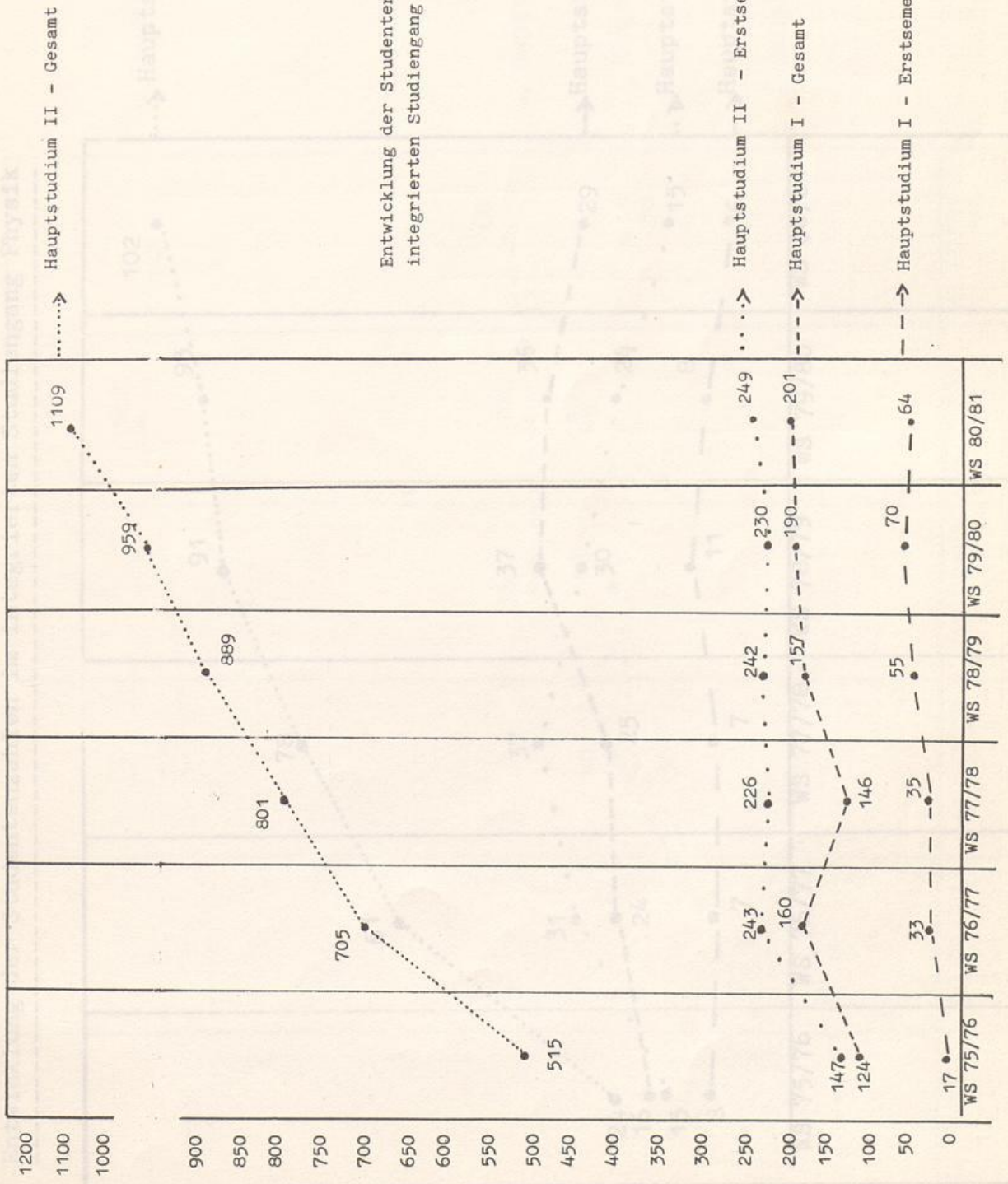
Entwicklung der Studentenzahlen in den integrierten Studiengängen



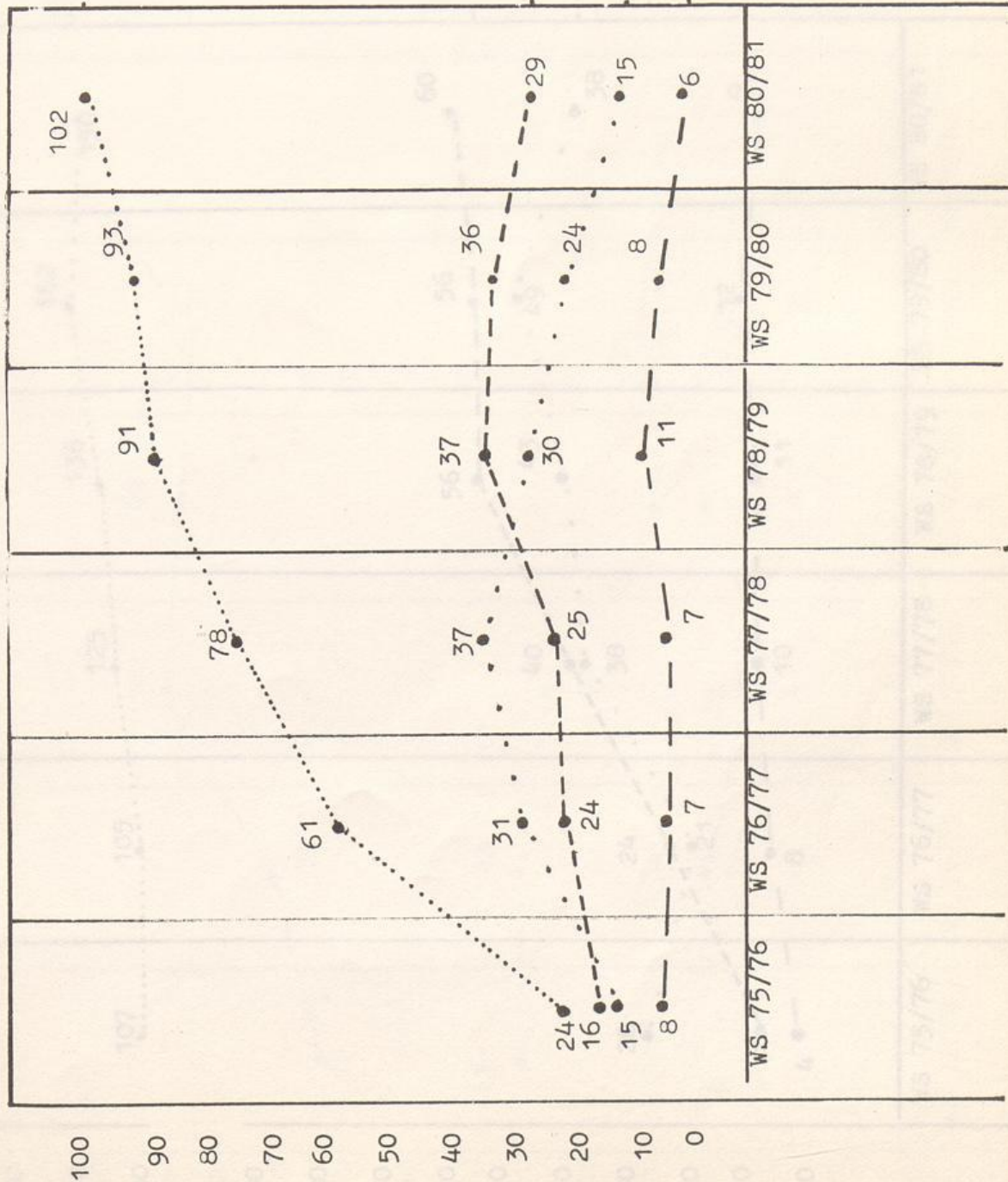
Entwicklung der Studentenzahlen in den integrierten Studiengängen

- Erstsemester -

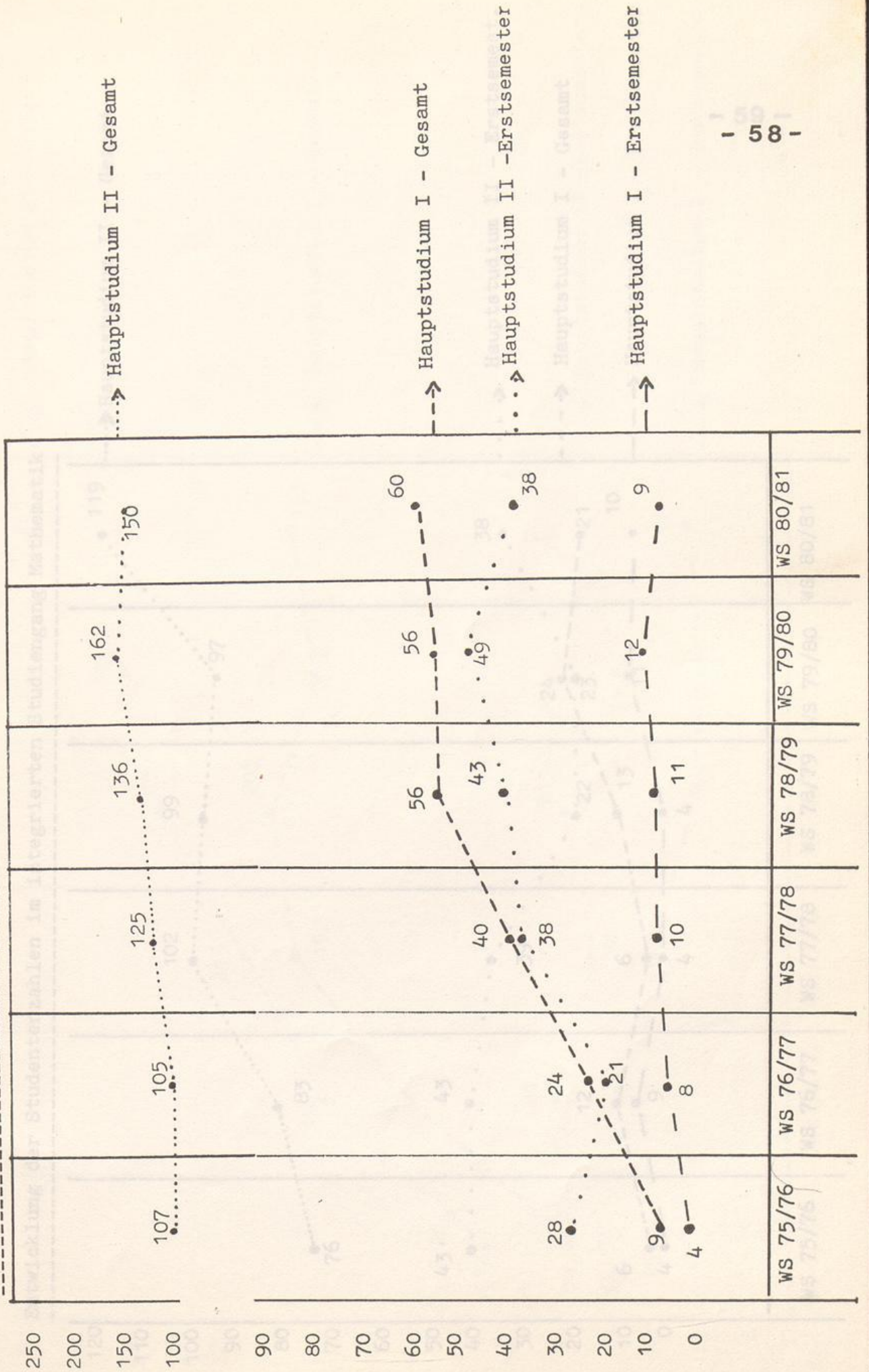




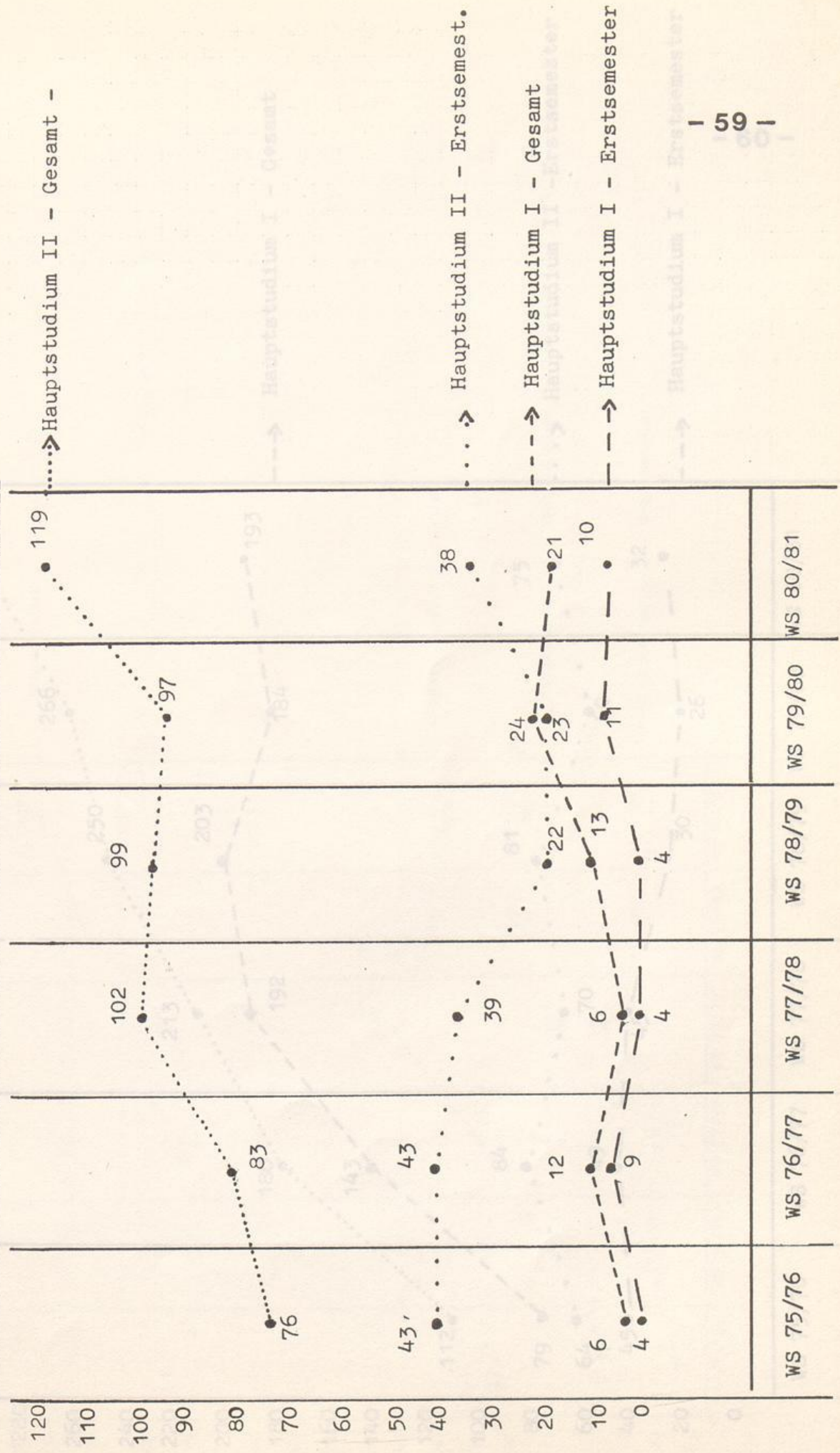
Entwicklung der Studentenzahlen im integrierten Studiengang Physik



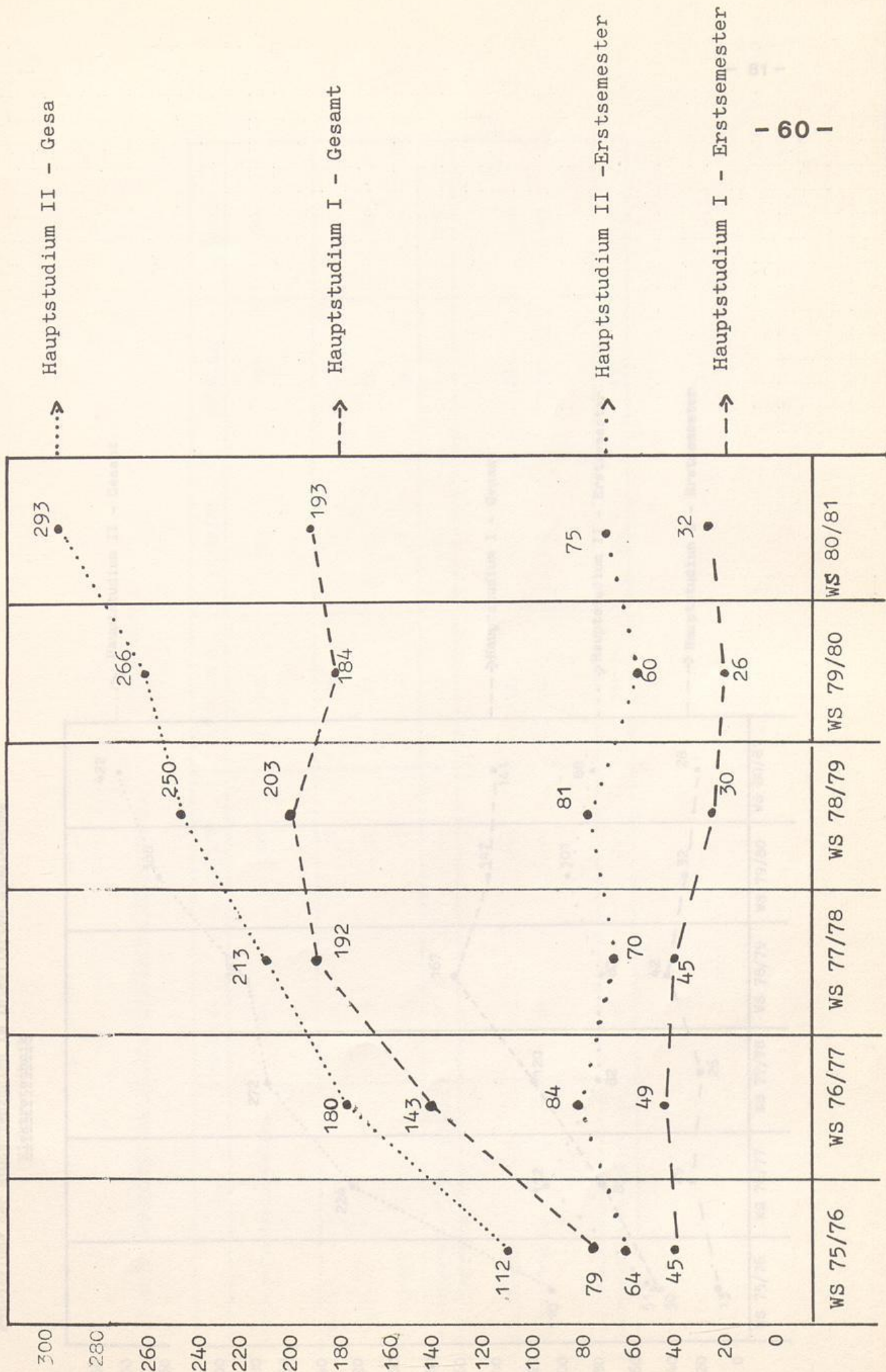
Entwicklung der Studentenzahlen im integrierten Studiengang Chemie



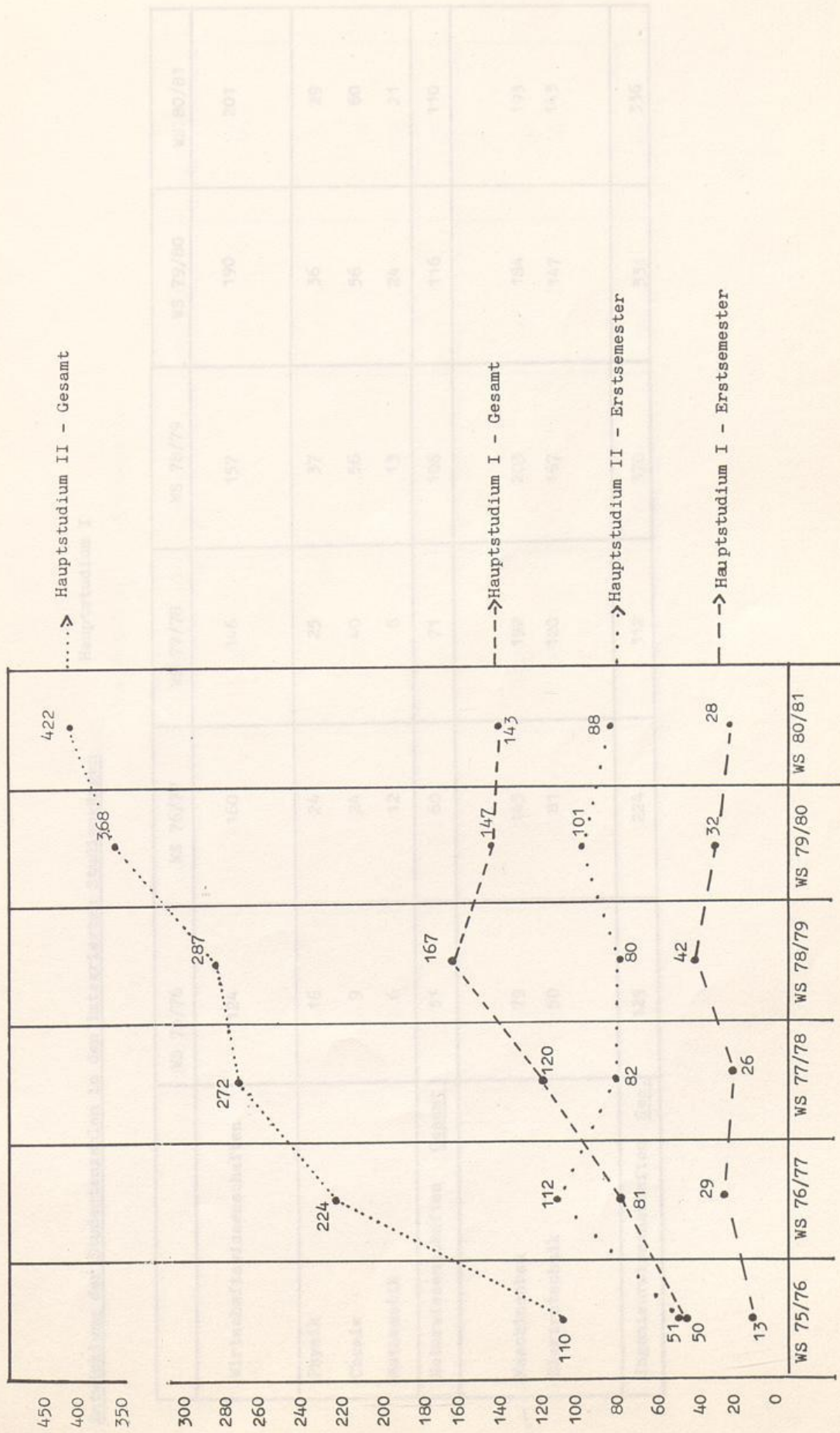
Entwicklung der Studentenzahlen im integrierten Studiengang Mathematik



Entwicklung der Studentenzahlen im integrierten Studiengang Maschinenbau



Entwicklung der Studentenzahlen im integrierten Studiengang
Elektrotechnik



Hauptstudium I

Entwicklung der Studentenzahlen in den integrierten Studiengängen

	WS 75/76	WS 76/77	WS 77/78	WS 78/79	WS 79/80	WS 80/81
Wirtschaftswissenschaften	124	160	146	157	190	201
Physik	16	24	25	37	36	29
Chemie	9	24	40	56	56	60
Mathematik	6	12	6	13	24	21
Naturwissenschaften <u>Gesamt</u>	31	60	71	106	116	110
Maschinenbau	79	143	192	203	184	193
Elektrotechnik	50	81	120	167	147	143
Ingenieurwissenschaften <u>Ges.</u>	129	224	312	370	331	336

Entwicklung der Studentenzahlen in den integrierten Studiengängen

Hauptstudium I -Erstsemester-

	WS 75/76	WS 76/77	WS 77/78	WS 78/79	WS 79/80	WS 80/81
Wirtschaftswissenschaften	17	33	35	55	70	64
Physik	8	7	7	11	8	6
Chemie	4	8	10	11	12	9
Mathematik	4	9	4	4	11	10
Naturwissenschaften <u>Gesamt</u>	16	24	21	26	31	25
Maschinenbau	45	49	45	30	26	32
Elektrotechnik	13	29	26	42	32	28
Ingenieurwissenschaften <u>Ges.</u>	58	78	71	72	58	60

Hauptstudium II

Entwicklung der Studentenzahlen in den integrierten Studiengängen

	WS 75/76	WS 76/77	WS 77/78	WS 78/79	WS 79/80	WS 80/81
Wirtschaftswissenschaften	515	705	801	889	959	1.109
Physik	24	61	78	91	93	102
Chemie	107	105	125	136	162	150
Mathematik	76	83	102	99	97	119
Naturwissenschaften <u>Gesamt</u>	207	249	305	326	352	371
Maschinenbau	112	180	213	250	266	293
Elektrotechnik	110	224	272	287	368	422
Ingenieurwissenschaften <u>Ges.</u>	222	404	485	537	634	715

Hauptstudium II -Erstsemester-

Entwicklung der Studentenzahlen in den integrierten Studiengängen

	WS 75/76	WS 76/77	WS 77/78	WS 78/79	WS 79/80	WS 80/81
Wirtschaftswissenschaften	147	243	226	242	230	249
Physik	15	31	37	30	24	15
Chemie	28	21	38	43	49	38
Mathematik	43	43	39	22	23	38
Naturwissenschaften <u>Gesamt</u>	86	95	114	95	96	91
Maschinenbau	64	84	70	81	60	75
Elektrotechnik	51	112	82	80	101	88
Ingenieurwissenschaften <u>Ges.</u>	115	196	152	161	161	163

Entwicklung der Studentenzahlen in den Fachbereichen nach angegebenen Erstfächern bzw. Studiengang

Durch diese Tabelle wird die Entwicklung der Studentenzahlen in den einzelnen Fachbereichen nach angegebenen Erstfächern bzw. Studiengang dargestellt.

Zusammenfassung der Studentenzahlen in den Fachbereichen nach angegebenen Erstfächern / Studiengang

Jahr	1971/72	1972/73	1973/74	1974/75	1975/76	1976/77	1977/78	1978/79	1979/80	1980/81
1.	259	316	348	350	359	440	478			
2.	395	365	398	365	463	466	522			
3.	1015	985	1058	1038	1051	1045	1088			
4.	174	135	132	134	153	140	170			
5.	1149	1034	1253	1125	1353	1278	1532			
6.	293	249	307	293	321	316	355			
7.	330	275	325	306	358	343	437			
8.	269	243	246	220	235	216	246			
9.	272	237	339	312	375	348	410			
10.	519	490	541	471	523	475	536			
11.	167	148	162	140	169	139	167			
12.	228	193	213	190	211	215	253			
13.	354	251	294	270	303	299	319			
14.	492	454	523	476	509	471	526			
15.	303	324	332	290	288	297	293			
16.	268	239	249	234	245	251	259			
17.	319	334	335	351	334	343	315			
Gesamt	7113	6450	7445	6907	7873	7343	8376			

Die Anzahl der Promovenden, die den Abschluss Dr. phil. an der Pädagogischen Hochschule Paderborn, wurden dem Fachbereich 1 zugeordnet, da auf den Stat. Antragsbogen die Studenten zum Teil keine bzw. ungenaue Angaben machten. Erst im SS 80 konnten 21 Studenten und im SS 80/81 23 Studenten anhand folgender Fachbereichsnummern nach 73 zugeordnet werden.

Verlaufsstatistik

Zuordnung der Studentenzahlen zu den Fachbereichen nach angegebenen
Erstfächern / Studiengang

FB	WS 77/78	SS 78	WS 78/79	SS 79	WS 79/80	SS 80	WS 80/81
1	300	268	348	360	450	440	478
2	296	286	388	386	463	466	522
3	1016	986	1068	1038	1091	1048	1088
4	174	135	132	134	153	140	170
5	1149	1034	1253	1121	1353	1278	1532
6	293	249	307	293	321	316	355
7 H	330	275	325	306	358	343	437
8 H	269	243	246	220	235	216	246
9 S	272	257	339	312	375	348	410
10	519	490	541	471	523	473	556
11 M	167	140	162	140	160	119	167
12	222	193	213	190	233	218	253
13	266	251	284	270	313	283	309
14	492	454	523	476	578	533	626
15 M	385	324	332	290	295	227	255
16 S	262	229	249	232	248	233	257
17	701	636	735	668	724	662	715
insg.	7113	6450	7445	6907	7873	7343	8376

Die Anzahl der Promovenden, die den Abschluß Dr. phil. anstreben, wurden dem Fach Philosophie, FB 1, zugeordnet, da auf den Stat. Erhebungsbogen die Studenten zum Teil keine bzw. ungenaue Fächerangaben gemacht haben. Erst im SS 80 konnten 21 Studenten und im WS 80/81 23 Studenten anhand einiger Fächerangaben dem FB 3 zugeordnet werden.