



UNIVERSITÄTS-
BIBLIOTHEK
PADERBORN

Universitätsbibliothek Paderborn

Studentenstatistik

Universität Paderborn

**Paderborn, WS 1973/1974/SS 1974 ; WS 74/75/WS 79/80 ; WS
74/75//WS 80/81 ; WS 74/75/WS 81/82 [?]**

nach Standorten - Gesamt und Erstsemester (graphisch)

urn:nbn:de:hbz:466:1-10115


Entwicklung der Studentenzahlen nach Standorten

Die Gesamtübersicht gibt Auskunft über die Verteilung der Studierenden auf die einzelnen Standorte

Sitz Paderborn und Abteilungen in Höxter, Meschede und Soest sowie die Gesamtstudentenzahl im WS 80/81 an der Universität-Gesamthochschule Paderborn.

Eine gesonderte Auswertung stellt die Entwicklung der Studentenzahlen für Erstsemester in den vier Teilstandorten dar.

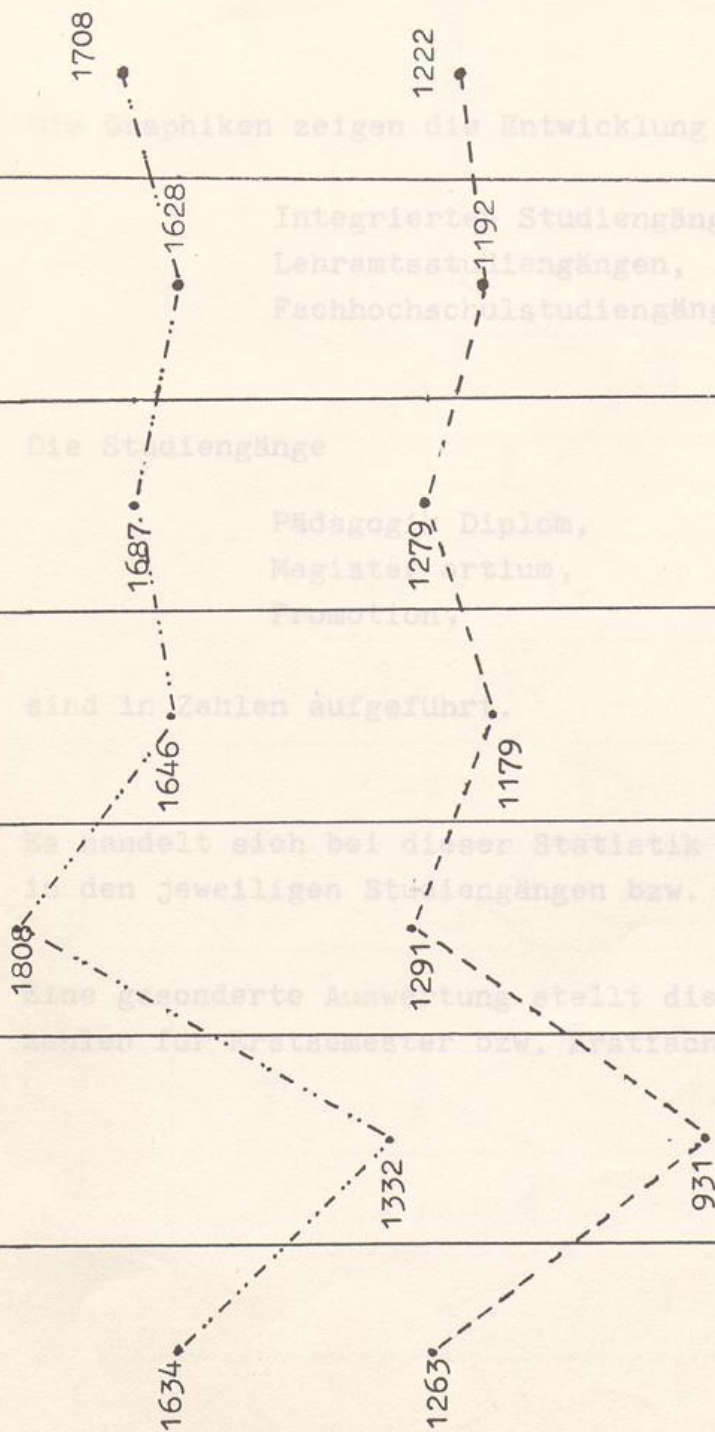
Entwicklung der Studentenzahlen
Gesamt - Abteilungen (Standorten)



Entwicklung der Erstsemester

Gesamt - Abteilungen (Standorten)

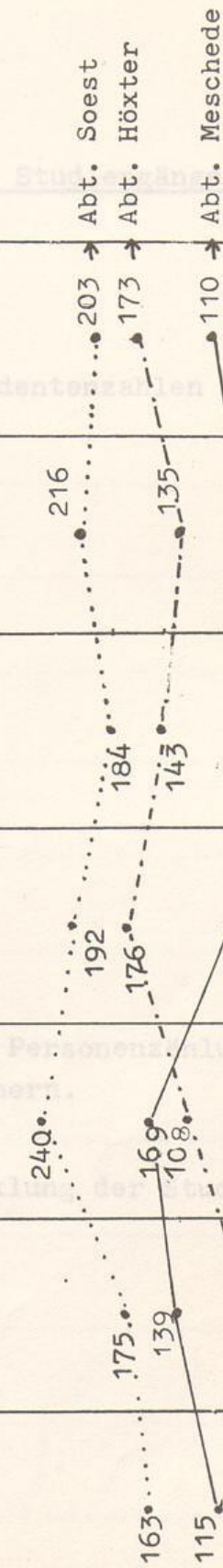
1900
1800
1700
1600
1500
1400
1300
1200
1100
1000
950
900



Universität-Gesamt-
hochschule Paderborn
- Gesamt -

Sitz Paderborn

250
200
150
100
50



Abt. Soest

Abt. Höxter

Abt. Meschede

WS 80/81

WS 79/80

WS 78/79

WS 77/78

WS 76/77

WS 75/76

WS 74/75