



**UNIVERSITÄTS-
BIBLIOTHEK
PADERBORN**

Universitätsbibliothek Paderborn

Studentenstatistik

Universität Paderborn

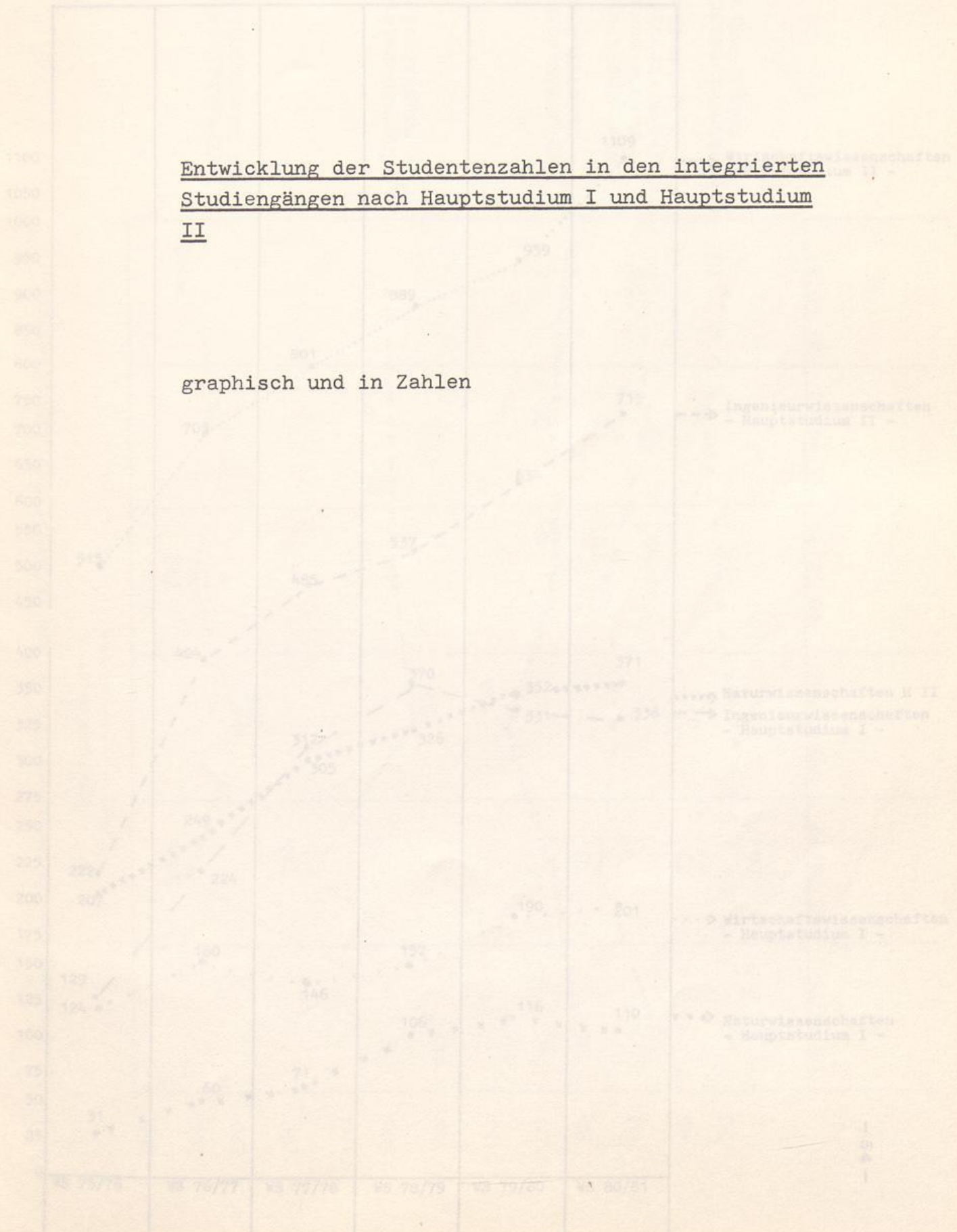
**Paderborn, WS 1973/1974/SS 1974 ; WS 74/75/WS 79/80 ; WS
74/75//WS 80/81 ; WS 74/75/WS 81/82 [?]**

Entwicklung der Studentenzahlen in den integrierten Studiengängen -
Hauptstudium I und Hauptstudium II

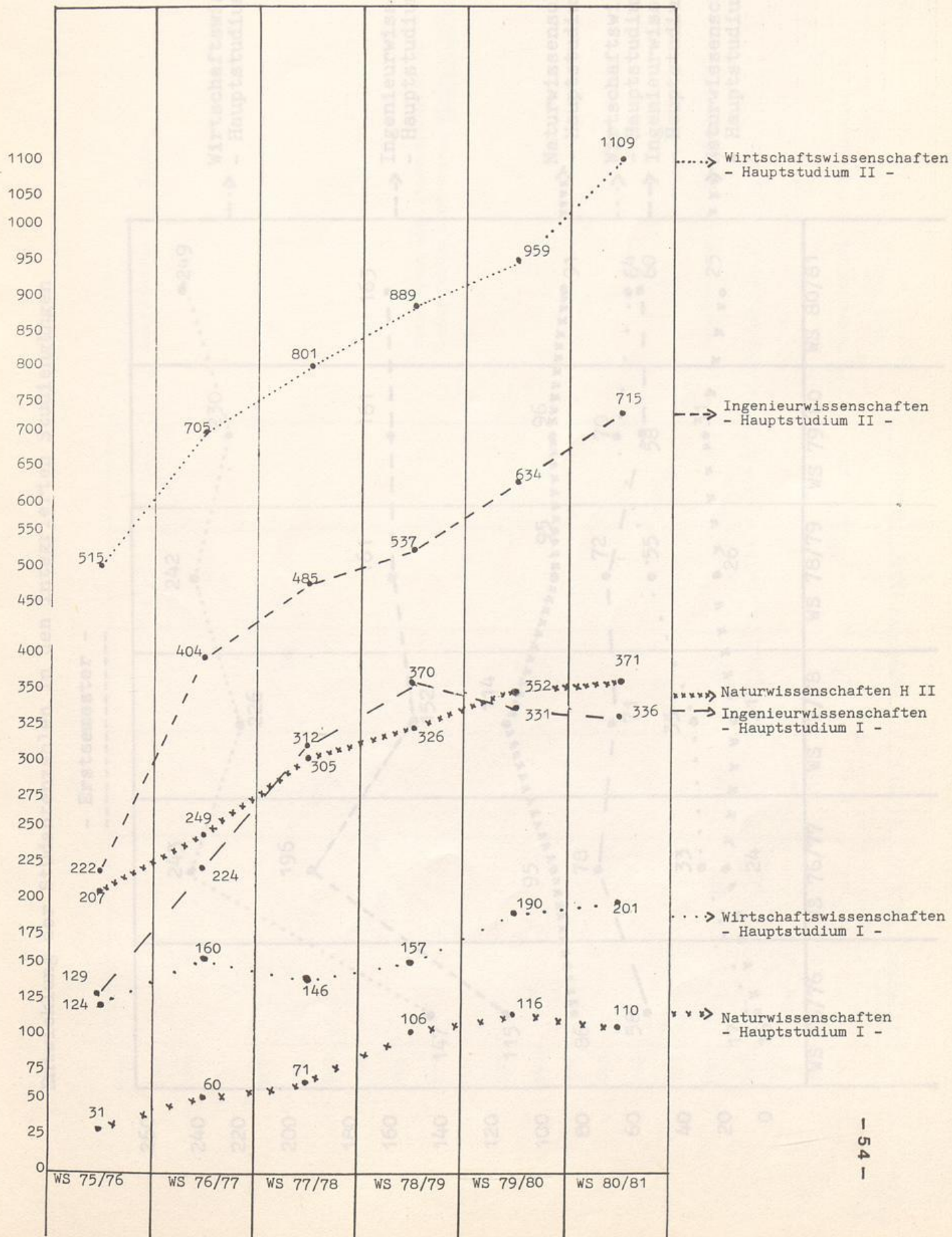
urn:nbn:de:hbz:466:1-10115

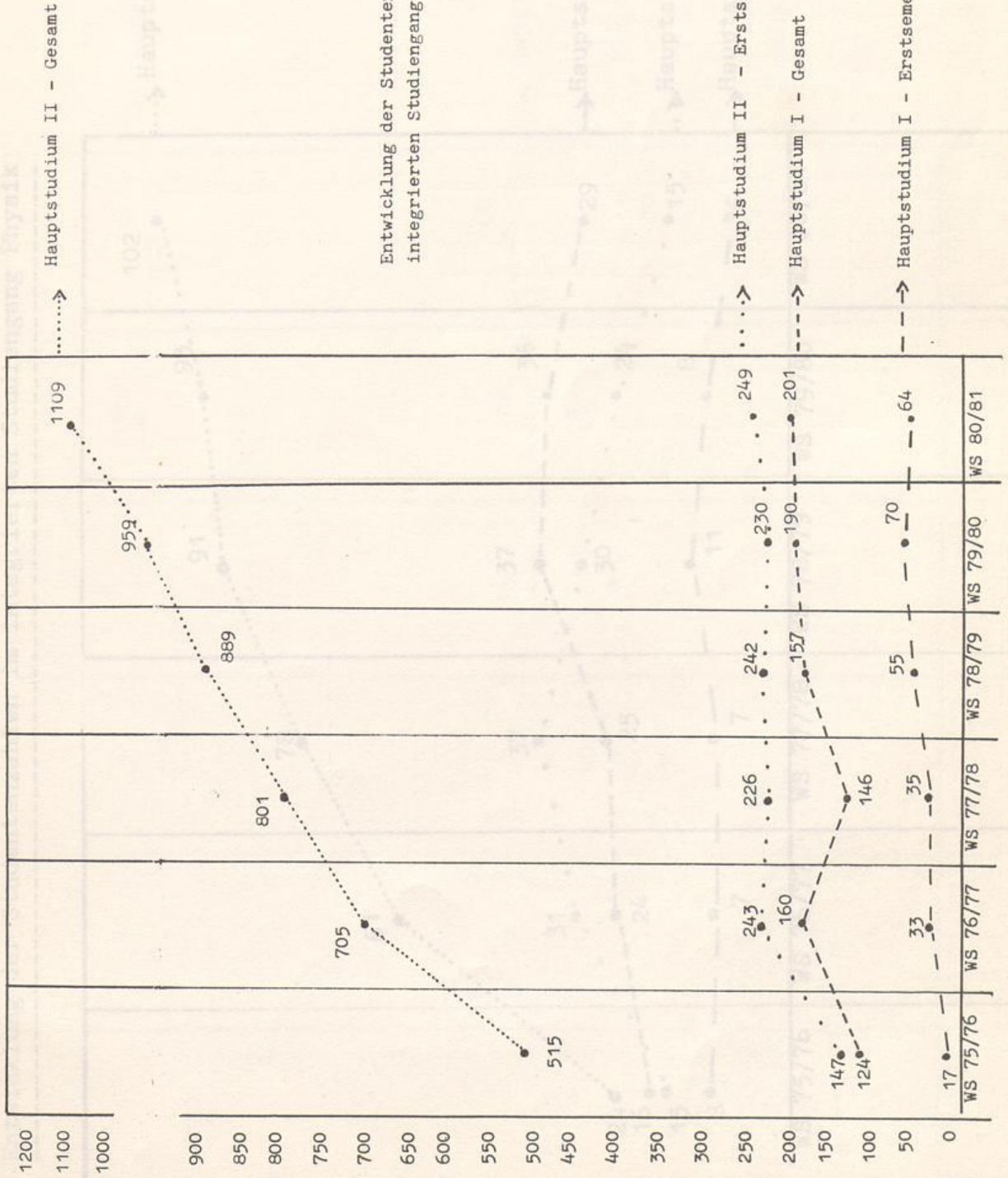
Entwicklung der Studentenzahlen in den integrierten Studiengängen nach Hauptstudium I und Hauptstudium II

graphisch und in Zahlen

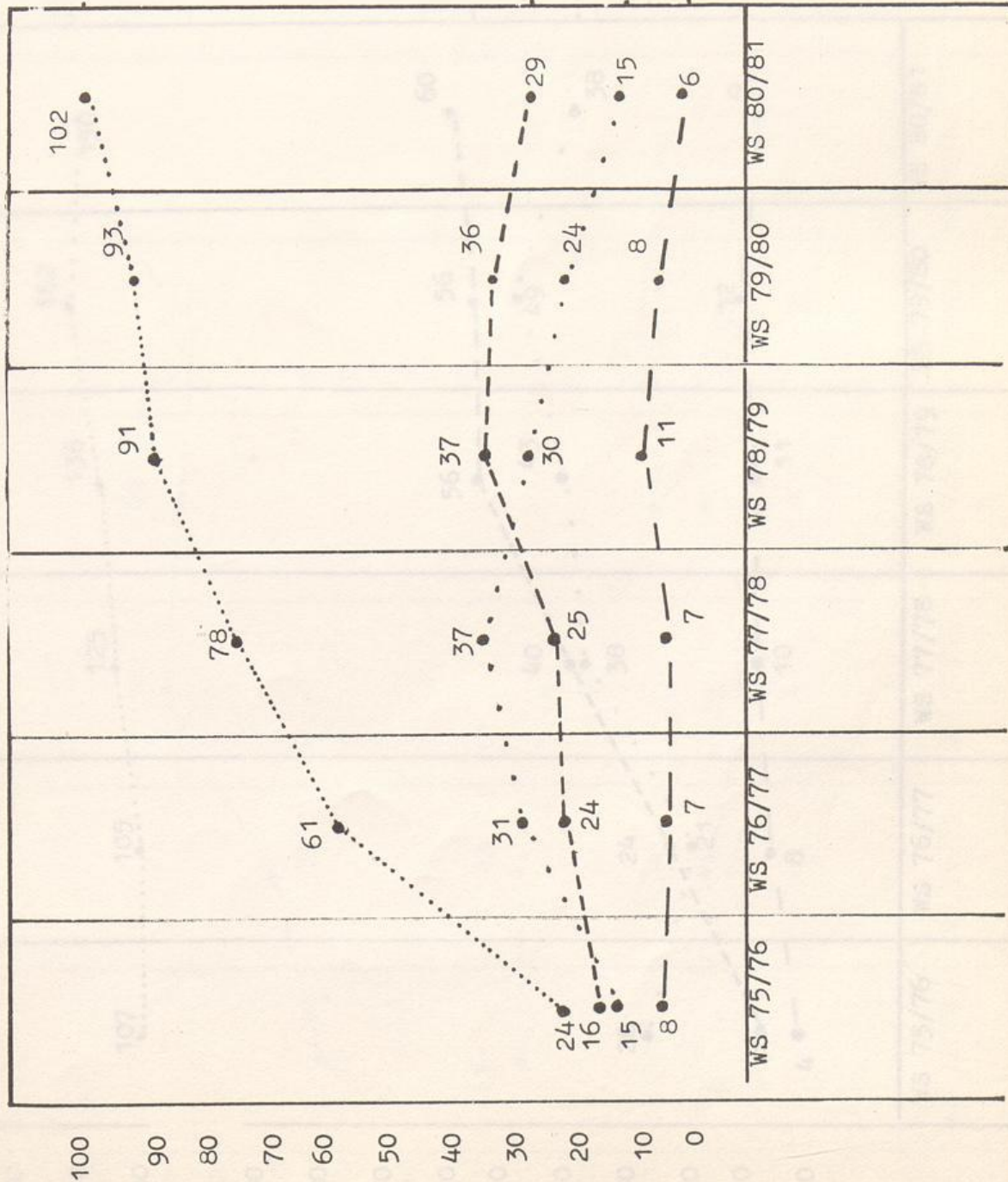


Entwicklung der Studentenzahlen in den integrierten Studiengängen

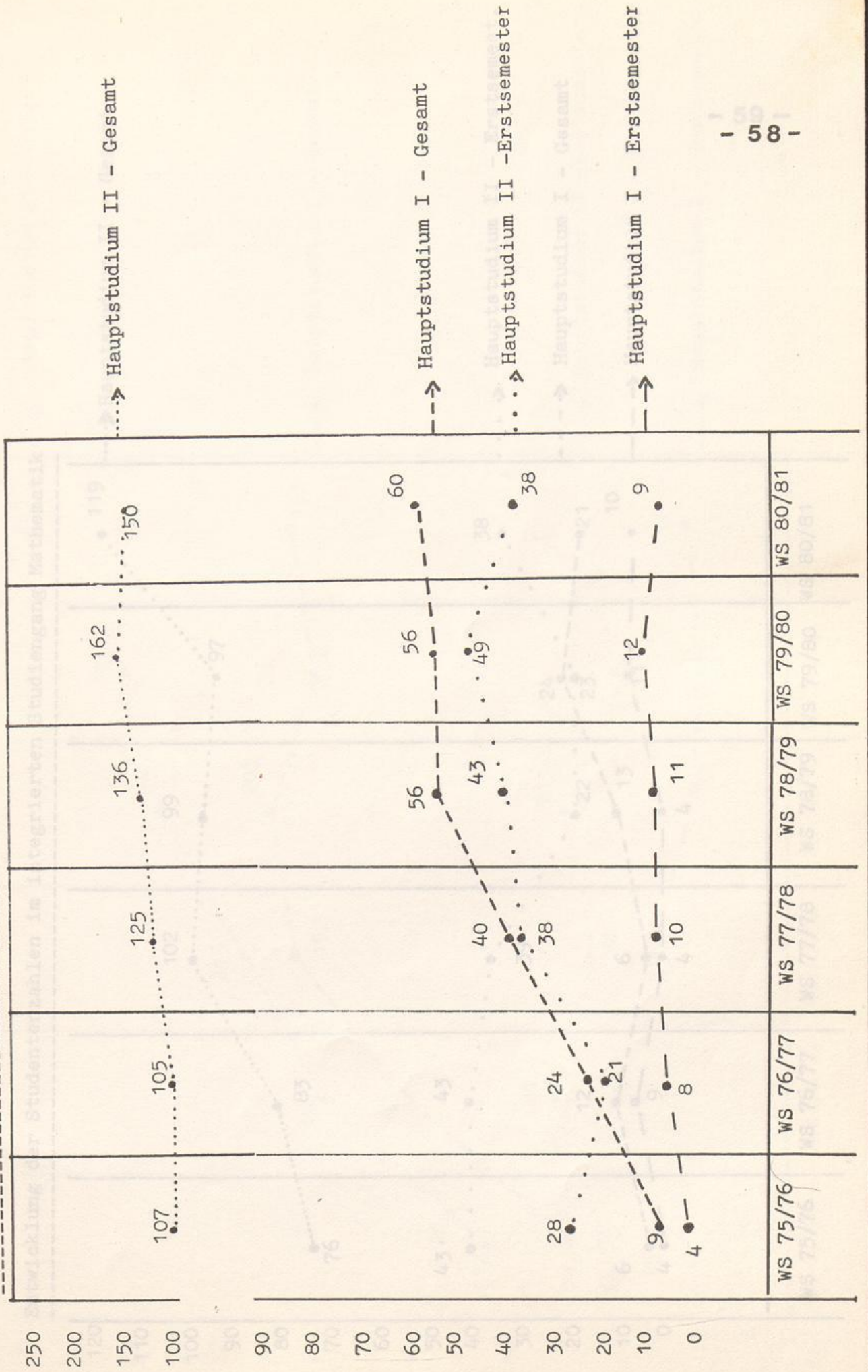




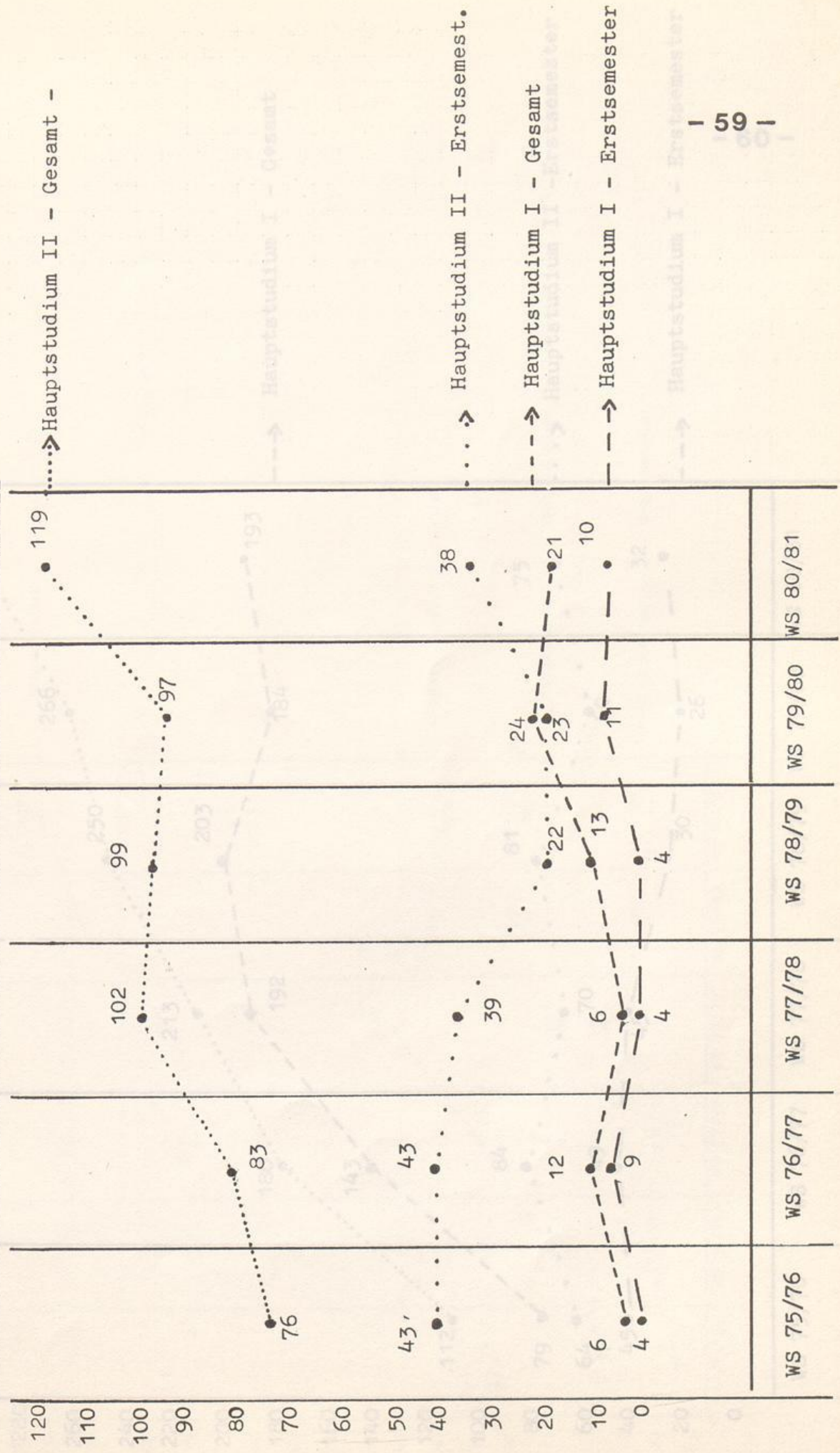
Entwicklung der Studentenzahlen im integrierten Studiengang Physik



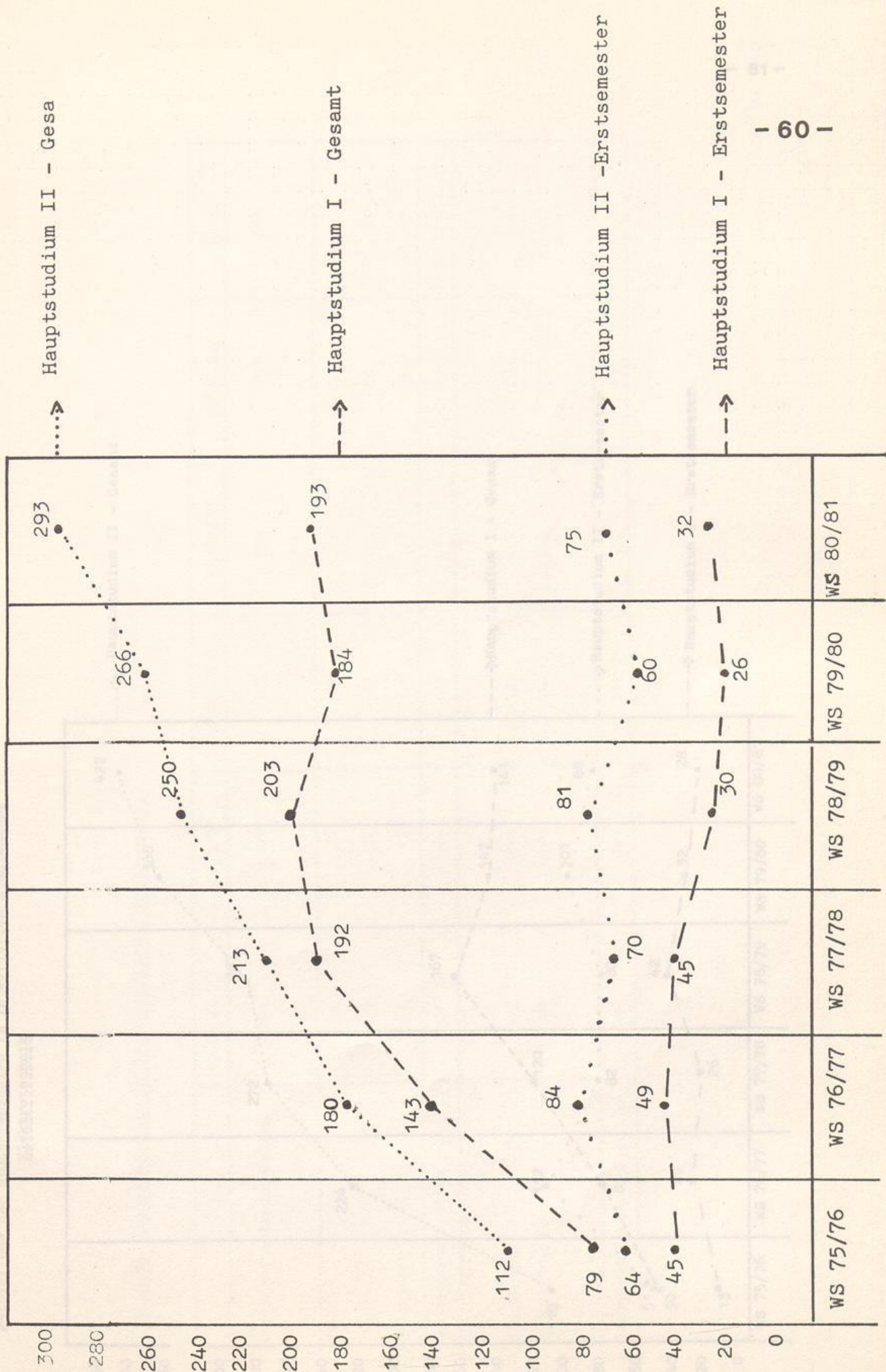
Entwicklung der Studentenzahlen im integrierten Studiengang Chemie



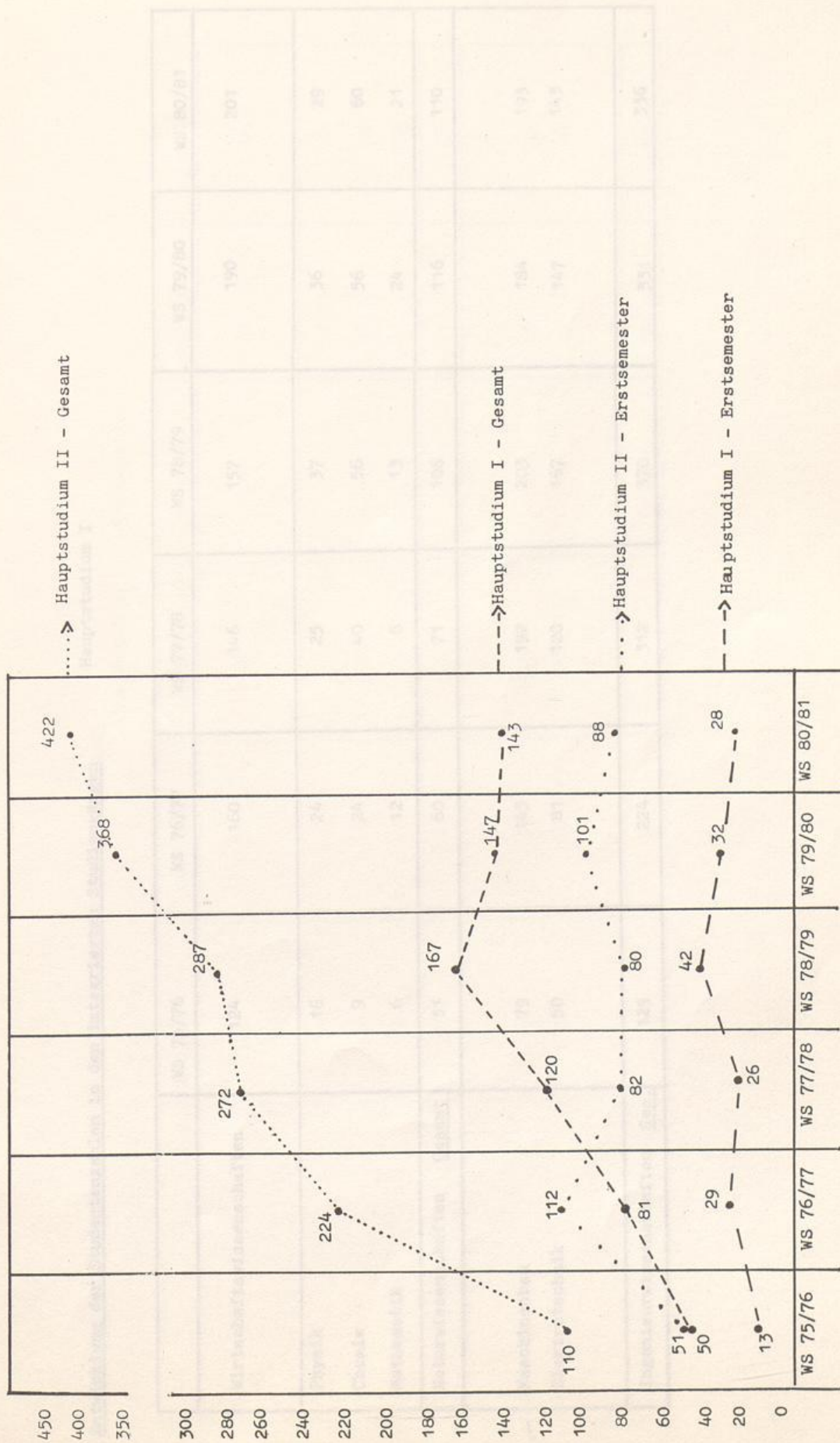
Entwicklung der Studentenzahlen im integrierten Studiengang Mathematik



Entwicklung der Studentenzahlen im integrierten Studiengang Maschinenbau



Entwicklung der Studentenzahlen im integrierten Studiengang
Elektrotechnik



Hauptstudium I

Entwicklung der Studentenzahlen in den integrierten Studiengängen

	WS 75/76	WS 76/77	WS 77/78	WS 78/79	WS 79/80	WS 80/81
Wirtschaftswissenschaften	124	160	146	157	190	201
Physik	16	24	25	37	36	29
Chemie	9	24	40	56	56	60
Mathematik	6	12	6	13	24	21
Naturwissenschaften <u>Gesamt</u>	31	60	71	106	116	110
Maschinenbau	79	143	192	203	184	193
Elektrotechnik	50	81	120	167	147	143
Ingenieurwissenschaften <u>Ges.</u>	129	224	312	370	331	336

Entwicklung der Studentenzahlen in den integrierten Studiengängen

Hauptstudium I -Erstsemester-

	WS 75/76	WS 76/77	WS 77/78	WS 78/79	WS 79/80	WS 80/81
Wirtschaftswissenschaften	17	33	35	55	70	64
Physik	8	7	7	11	8	6
Chemie	4	8	10	11	12	9
Mathematik	4	9	4	4	11	10
Naturwissenschaften <u>Gesamt</u>	16	24	21	26	31	25
Maschinenbau	45	49	45	30	26	32
Elektrotechnik	13	29	26	42	32	28
Ingenieurwissenschaften <u>Ges.</u>	58	78	71	72	58	60

Hauptstudium II

Entwicklung der Studentenzahlen in den integrierten Studiengängen

	WS 75/76	WS 76/77	WS 77/78	WS 78/79	WS 79/80	WS 80/81
Wirtschaftswissenschaften	515	705	801	889	959	1.109
Physik	24	61	78	91	93	102
Chemie	107	105	125	136	162	150
Mathematik	76	83	102	99	97	119
Naturwissenschaften <u>Gesamt</u>	207	249	305	326	352	371
Maschinenbau	112	180	213	250	266	293
Elektrotechnik	110	224	272	287	368	422
Ingenieurwissenschaften <u>Ges.</u>	222	404	485	537	634	715

Hauptstudium II -Erstsemester-

Entwicklung der Studentenzahlen in den integrierten Studiengängen

	WS 75/76	WS 76/77	WS 77/78	WS 78/79	WS 79/80	WS 80/81
Wirtschaftswissenschaften	147	243	226	242	230	249
Physik	15	31	37	30	24	15
Chemie	28	21	38	43	49	38
Mathematik	43	43	39	22	23	38
Naturwissenschaften <u>Gesamt</u>	86	95	114	95	96	91
Maschinenbau	64	84	70	81	60	75
Elektrotechnik	51	112	82	80	101	88
Ingenieurwissenschaften <u>Ges.</u>	115	196	152	161	161	163