



UNIVERSITÄT PADERBORN
Die Universität der Informationsgesellschaft



STUDIERENDEN- UND ABSOLVENTENSPIEGEL

2019

Impressum

Herausgeber	Universität Paderborn Die Vizepräsidentin für Wirtschafts- und Personalverwaltung
Redaktion	Dezernat 1.3
Titelfoto	Universität Paderborn
Internet	http://www.uni-paderborn.de/zv/1-3/statistiken-studierende-absolventen/
Druck	Lindhauer Druck & Medien, Delbrück
Auflage	335 Stück
Erscheinungsdatum	Juni 2019



UNIVERSITÄT PADERBORN
Die Universität der Informationsgesellschaft

Studierenden- und Absolventenspiegel

2019

Inhaltsverzeichnis

1. Studierende/Studium

1.1	Studienangebot an der Universität Paderborn	4
1.2	Entwicklung der Studierendenzahlen	7
1.3	Entwicklung der Erstsemester	8
1.4	Entwicklung 1. Hochschulsemester	9
1.5	Entwicklung der Studierendenzahlen nach Geschlecht	10
1.6	Entwicklung der Studierendenzahlen nach angestrebter Abschlussprüfung	11
1.7	Studierende gesamt – Deutsche und Ausländer	12
1.8	Staatsangehörigkeit der ausländischen Studierenden	13
1.9	Herkunft der Studierenden	14
1.10	Hochschulzugangsberechtigung	15
1.11	Fakultätsstatistik	16
1.12	Altersstruktur der Studierenden	17
1.13	Fächerkombinationen in den Lehramtsstudiengängen - B.Ed. G / M.Ed. G	18
1.14	Fächerkombinationen in den Lehramtsstudiengängen - B.Ed. SP	18
1.15	Fächerkombinationen in den Lehramtsstudiengängen - B.Ed. HRSGe	19
1.16	Fächerkombinationen in den Lehramtsstudiengängen - M.Ed. HRSGe	20
1.17	Fächerkombinationen in den Lehramtsstudiengängen - B.Ed. GyGe	21
1.18	Fächerkombinationen in den Lehramtsstudiengängen - M.Ed. GyGe	22
1.19	Fächerkombinationen in den Lehramtsstudiengängen - B.Ed. BK	23
1.20	Fächerkombinationen in den Lehramtsstudiengängen - M.Ed. BK	24
1.21	Affine Fächerkombinationen in den Lehramtsstudiengängen - M.Ed. BK	25
1.22	Fächerkombinationen im Zwei-Fach-Bachelor in der Fakultät für Kulturwissenschaften	26
1.23	Fächerkombinationen im Zwei-Fach-Master in der Fakultät für Kulturwissenschaften	27
1.24	Belegungen in den Lehreinheiten	28
1.25	Austauschstudierende - Incomings und Outgoings nach Ländern	34
1.26	Austauschstudierende - Incomings und Outgoings nach Fakultäten	35
1.27	Praktikum im Ausland für Lehramtsstudierende	36
1.28	Entwicklung Studium für Ältere	37

2. Absolventen/Abschlüsse

2.1	Entwicklung der Absolventenzahlen	40
2.2	Entwicklung der Absolventenzahlen nach Abschlussart	41
2.3	Durchschnittliche Fachstudiendauer der Absolventen	42
2.4	Abschlussprüfungen nach Lehreinheiten	44
2.5	Entwicklung der Promotionen	50
2.6	Entwicklung der Habilitationen und Juniorprofessuren	51

3. Definitionen und Abkürzungen

3.1	Definitionen der Hochschulstatistik	54
3.2	Abkürzungen	57

Studierenden- und Absolventenspiegel 2019

1. Studierende/ Studium

1.1 Studienangebot an der Universität Paderborn: Einschreibungen in das erste Fachsemester zum Wintersemester 2018/19

Lehreinheit Studiengang	Abschlussmöglichkeiten							
	Bachelor	Master	Bachelor Lehramt (B.Ed.) Master Lehramt (M.Ed.)					Lehramt an Berufskollegs M.Ed. ²⁾
			BK	GyGe	HRS Ge	G	SP	
Anglistik/Amerikanistik								
English and American Studies		■						
Englischsprachige Literatur und Kultur	■ ³⁾	■ ⁴⁾						
Englische Sprachwissenschaft	■ ³⁾	■ ⁴⁾						
Englisch			■	■	■	■	■	
Linguistik	■							
Linguistik: Sprachdynamik		■						
Chemie								
Chemie	■	■	■	■	■			
Materials Science		■						
Elektrotechnik & Informationstechnik								
Computer Engineering	■	■						
Electrical Systems Engineering		■						
Elektrotechnik	■	■	■					■ ⁶⁾
Wirtschaftsingenieurwesen (Studienrichtung ET) ⁷⁾	■	■						
Ernährung, Konsum und Gesundheit								
Ernährungs- und Hauswirtschaftswissenschaft ⁸⁾			■					
Ernährungslehre				■ ¹⁾				
Hauswirtschaft					■			
Lebensmitteltechnik ⁸⁾			■					
Erziehungswissenschaft								
Erziehungswissenschaft	■ ³⁾	■ ⁴⁾						
Förderschwerpunkt Emotionale und soziale Entwicklung							■	
Förderschwerpunkt Lernen							■	
Geschlechterstudien/Gender Studies		■ ⁴⁾						
Pädagogik (Unterrichtsfach)			■	■				
Soziologie: Gesellschaftliche Transformationen und Kulturtechniken		■ ⁴⁾						
Germanistik								
Deutsch			■	■	■			
Deutschsprachige Literaturen	■ ³⁾	■ ⁴⁾						
Germanistische Sprachwissenschaft	■ ³⁾	■ ⁴⁾						
Germanistische Literaturwissenschaft		■						
Komparatistik/Vergleichende Literatur- und Kulturwissenschaft	■ ³⁾	■						
Sprachliche Grundbildung						■	■	
Geschichte								
Geschichte	■ ³⁾	■ ⁴⁾		■	■			
Kulturerbe		■						
Kulturen der europäischen Vormoderne		■ ⁴⁾						

1.1 Studienangebot an der Universität Paderborn: Einschreibungen in das erste Fachsemester zum Wintersemester 2018/19

Lehreinheit Studiengang	Abschlussmöglichkeiten							
	Bachelor	Master	Bachelor Lehramt (B.Ed.) Master Lehramt (M.Ed.)					Lehramt an Berufskollegs M.Ed. ²⁾
			BK	GyGe	HRS Ge	G	SP	
Informatik								
Informatik	■	■	■	■	■			
Kunst								
Kunst ⁵⁾			■	■	■	■	■	
Kunst und Kunstvermittlung	■ ³⁾							
Maschinenbau								
Chemieingenieurwesen	■	■						
Maschinenbautechnik			■					■ ¹⁰⁾
Maschinenbau ¹¹⁾	■	■						
Wirtschaftsingenieurwesen (Studienrichtung MB) ⁷⁾	■	■						
Mathematik								
Mathematik	■	■	■	■	■			
Mathematische Grundbildung						■	■	
Technomathematik	■	■						
Medienwissenschaften								
Medienwissenschaften	■ ³⁾	■ ⁴⁾						
Medienwissenschaften	■	■						
Musik/Musikwissenschaft								
Musik ⁵⁾				■ ¹²⁾	■	■	■	
Musikwissenschaft	■ ³⁾							
Musikwissenschaft	■	■						
Populäre Musik und Medien	■	■						
Philosophie								
Philosophie	■ ³⁾	■ ⁴⁾						
Philosophie/Praktische Philosophie	■ ¹³⁾			■				
Praktische Philosophie			■		■			
Physik								
LB Natur- und Gesellschaftswissenschaften						■	■	
Optoelectronics and Photonics		■						
Physik	■	■	■	■	■			
Romanistik								
Europäische Studien/Études Européennes	■ ¹⁴⁾							
Französisch			■	■	■			
Romanistik (Französisch)	■ ³⁾	■ ⁴⁾⁹⁾						
Spanisch			■	■	■			
Romanistik (Spanisch)	■ ³⁾	■ ⁴⁾⁹⁾						

1.1 Studienangebot an der Universität Paderborn: Einschreibungen in das erste Fachsemester zum Wintersemester 2018/19

Lehreinheit Studiengang	Abschlussmöglichkeiten							
	Bachelor	Master	Bachelor Lehramt (B.Ed.) Master Lehramt (M.Ed.)					Lehramt an Berufskollegs M.Ed. ²⁾
			BK	GyGe	HRS Ge	G	SP	
Sportwissenschaft								
Angewandte Sportwissenschaft	■							
Applied Neurosciences in Sports & Exercise		■						
Sport ⁵⁾			■	■	■	■	■	
Sportökonomie	■							
Textilgestaltung								
Mode-Textil-Design-Studien	■ ³⁾							
Textilgestaltung					■			
Theologie evangelisch								
Komparative Theologie der Religionen	■ ³⁾							
Religionslehre evangelisch			■	■	■	■	■	
Theologien im Dialog		■ ⁴⁾						
Theologie katholisch								
Religionslehre katholisch			■	■	■	■	■	
Wirtschaftswissenschaften								
Betriebswirtschaftslehre		■						
International Business Studies	■	■						
International Economics and Management		■						
Management (Anteilsfach)		■ ⁴⁾						
Management Information Systems		■						
Wirtschaftsinformatik	■	■						
Wirtschaftspädagogik		■						■ ¹⁵⁾
Wirtschaftswissenschaften	■		■					

¹⁾ Voraussichtlicher Beginn des MA-Studiengangs: WS 2019/20.

²⁾ Große berufliche Fachrichtung in Verbindung mit einer Kleinen beruflichen Fachrichtung (Kombinationsbindung).

³⁾ Zwei-Fach-Bachelor-Studiengang in der Fakultät Kulturwissenschaften.

⁴⁾ Zwei-Fach-Master-Studiengang Kultur und Gesellschaft in der Fakultät Kulturwissenschaften.

⁵⁾ Vor Beginn des Studiums muss eine Eignungsprüfung abgelegt werden.

⁶⁾ In Verbindung mit Automatisierungstechnik oder Informationstechnik (Kleine berufliche Fachrichtung).

⁷⁾ Kann mit den Schwerpunkten Elektrotechnik und Maschinenbau studiert werden.

⁸⁾ Bachelor-Studium an der Technischen Hochschule Ostwestfalen-Lippe in Lemgo. Kombinationsbindung.

⁹⁾ Kombination nicht möglich.

¹⁰⁾ In Verbindung mit Fertigungstechnik (Kleine berufliche Fachrichtung).

¹¹⁾ Auch in Kooperation mit der Qingdao University of Science and Technology in China.

¹²⁾ Studium an der Hochschule für Musik in Detmold.

¹³⁾ Kooperation mit der Theologischen Fakultät Paderborn.

¹⁴⁾ Gemeinsamer Bachelorstudiengang mit der Universität Le Mans, Frankreich.

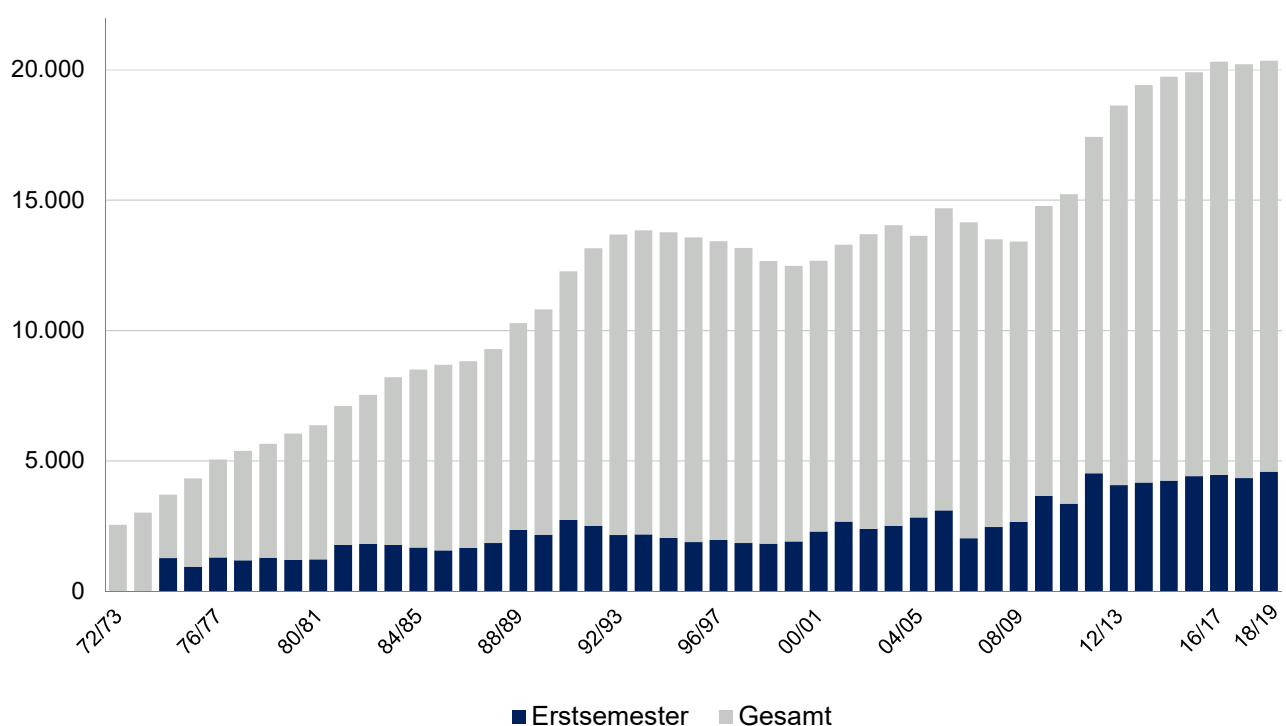
¹⁵⁾ In Verbindung mit Wirtschaftsinformatik oder Sektorales Management oder Produktion, Logistik, Absatz oder Finanz- und Rechnungswesen (Kleine berufliche Fachrichtung).

1.2 Entwicklung der Studierendenzahlen (Kopfzahlen)

Wintersemester	Erstsemester	Gesamt
1972/73	*)	2.547
1973/74	*)	3.016
1974/75	1.263	3.698
1975/76	931	4.329
1976/77	1.291	5.048
1977/78	1.179	5.374
1978/79	1.279	5.645
1979/80	1.192	6.045
1980/81	1.222	6.356
1981/82	1.764	7.101
1982/83	1.812	7.532
1983/84	1.764	8.201
1984/85	1.669	8.497
1985/86	1.559	8.688
1986/87	1.664	8.821
1987/88	1.840	9.290
1988/89	2.346	10.275
1989/90	2.157	10.806
1990/91	2.727	12.264
1991/92	2.503	13.157
1992/93	2.145	13.675
1993/94	2.170	13.843
1994/95	2.034	13.769
1995/96	1.886	13.567

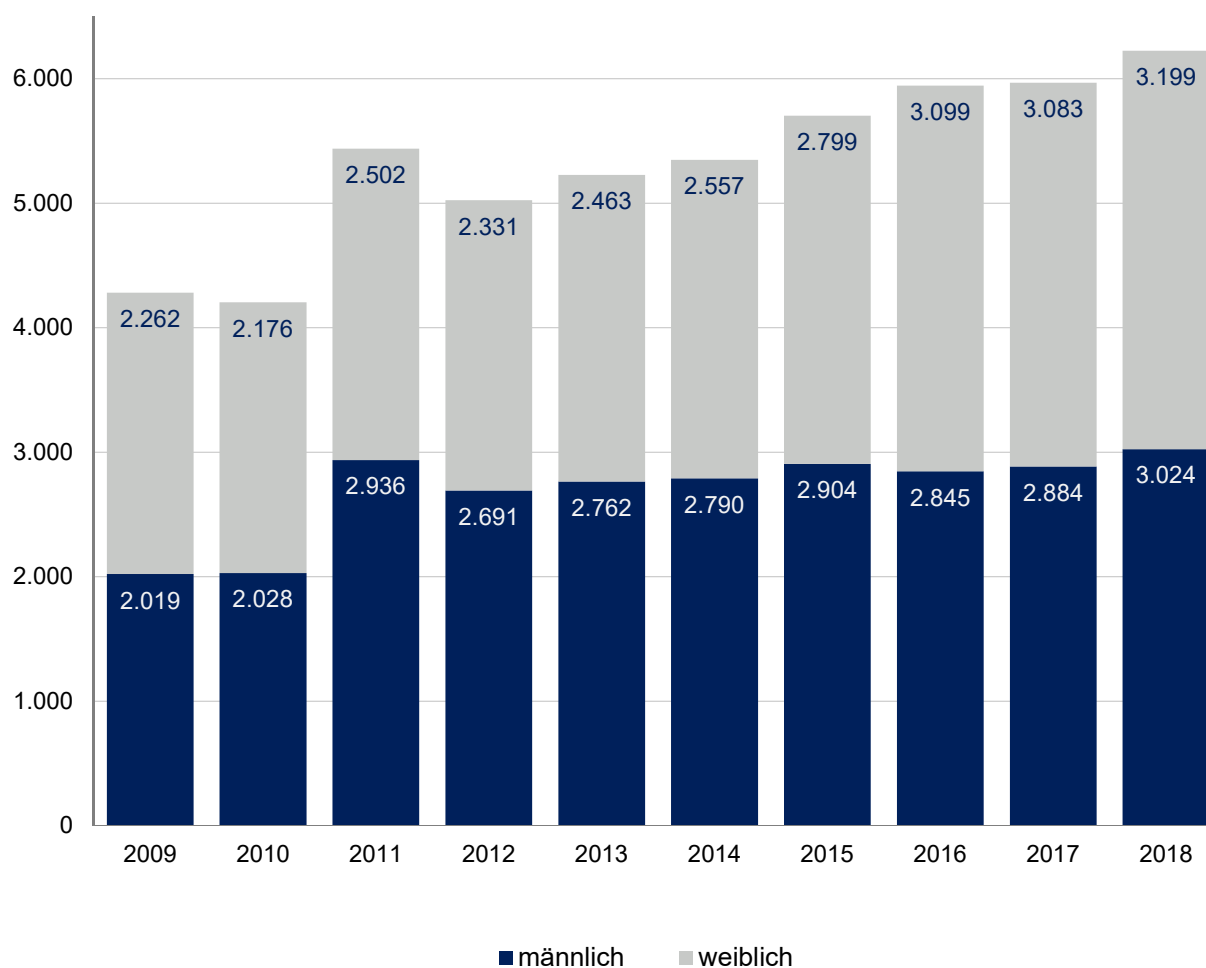
Wintersemester	Erstsemester	Gesamt
1996/97	1.961	13.419
1997/98	1.848	13.166
1998/99	1.821	12.659
1999/00	1.901	12.470
2000/01	2.281	12.667
2001/02	2.663	13.281
2002/03	2.388	13.695
2003/04	2.508	14.033
2004/05	2.827	13.627
2005/06	3.092	14.691
2006/07	2.023	14.141
2007/08	2.459	13.496
2008/09	2.650	13.414
2009/10	3.648	14.769
2010/11	3.348	15.228
2011/12	4.524	17.421
2012/13	4.064	18.630
2013/14	4.162	19.410
2014/15	4.234	19.734
2015/16	4.414	19.900
2016/17	4.462	20.308
2017/18	4.337	20.205
2018/19	4.582	20.344

*) Daten nicht verfügbar.



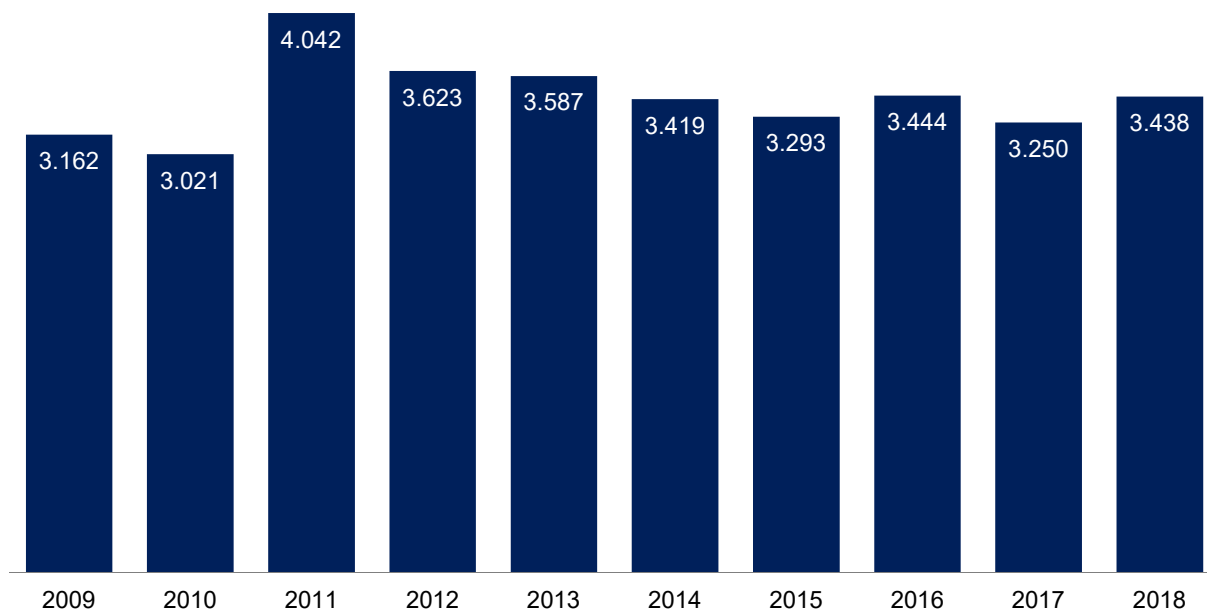
1.3 Entwicklung der Erstsemester (Kopfzahlen)

Erstsemester im jeweiligen Studienjahr					
Studienjahr	Gesamt	davon männlich		davon weiblich	
		Anzahl	in %	Anzahl	in %
2009	4.281	2.019	47,2	2.262	52,8
2010	4.204	2.028	48,2	2.176	51,8
2011	5.438	2.936	54,0	2.502	46,0
2012	5.022	2.691	53,6	2.331	46,4
2013	5.225	2.762	52,9	2.463	47,1
2014	5.347	2.790	52,2	2.557	47,8
2015	5.703	2.904	50,9	2.799	49,1
2016	5.944	2.845	47,9	3.099	52,1
2017	5.967	2.884	48,3	3.083	51,7
2018	6.223	3.024	48,6	3.199	51,4



1.4 Entwicklung 1. Hochschulsemester (Kopfzahlen) - Haupt- und Nebenhörer

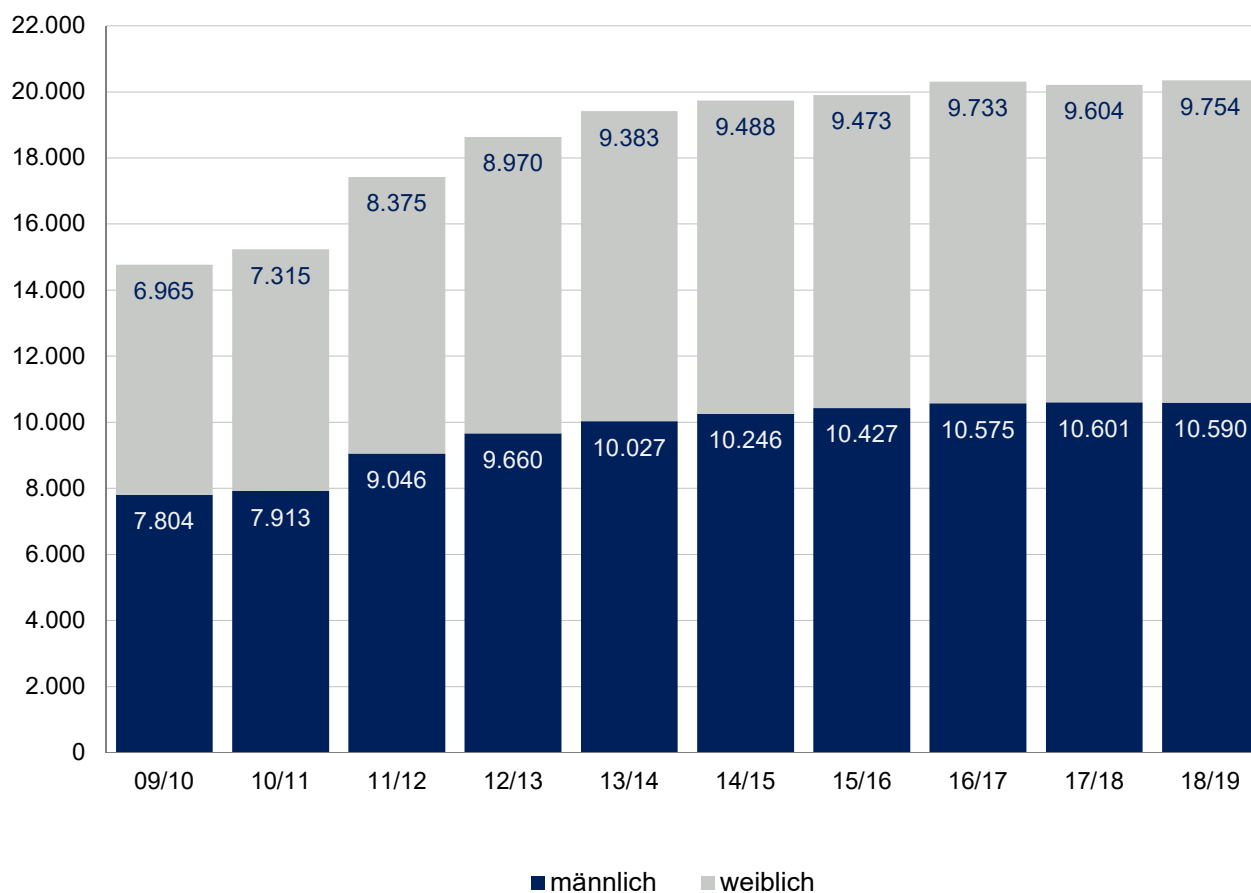
Studierende im 1. Hochschulsemester					
Studienjahr	Gesamt	Sommersemester		Wintersemester	
		Haupt Hörer	Nebenhörer	Haupt Hörer	Nebenhörer
2009	3.162	269		2.893	
2010	3.021	338		2.682	1
2011	4.042	402	1	3.627	12
2012	3.623	355	1	3.245	22
2013	3.587	380	1	3.181	25
2014	3.419	415	3	2.985	16
2015	3.293	432	2	2.841	18
2016	3.444	441	0	2.997	6
2017	3.250	505	0	2.733	12
2018	3.438	569	2	2.853	14



■ 1. Hochschulsemester

1.5 Entwicklung der Studierendenzahlen (Kopfzahlen) - nach Geschlecht

Studierende insgesamt im jeweiligen Wintersemester					
Wintersemester	Gesamt	davon männlich		davon weiblich	
		Anzahl	in %	Anzahl	in %
2009/10	14.769	7.804	52,8	6.965	47,2
2010/11	15.228	7.913	52,0	7.315	48,0
2011/12	17.421	9.046	51,9	8.375	48,1
2012/13	18.630	9.660	51,9	8.970	48,1
2013/14	19.410	10.027	51,7	9.383	48,3
2014/15	19.734	10.246	51,9	9.488	48,1
2015/16	19.900	10.427	52,4	9.473	47,6
2016/17	20.308	10.575	52,1	9.733	47,9
2017/18	20.205	10.601	52,5	9.604	47,5
2018/19	20.344	10.590	52,1	9.754	47,9



1.6 Entwicklung der Studierendenzahlen (Kopfzahlen) - nach angestrebter Abschlussprüfung

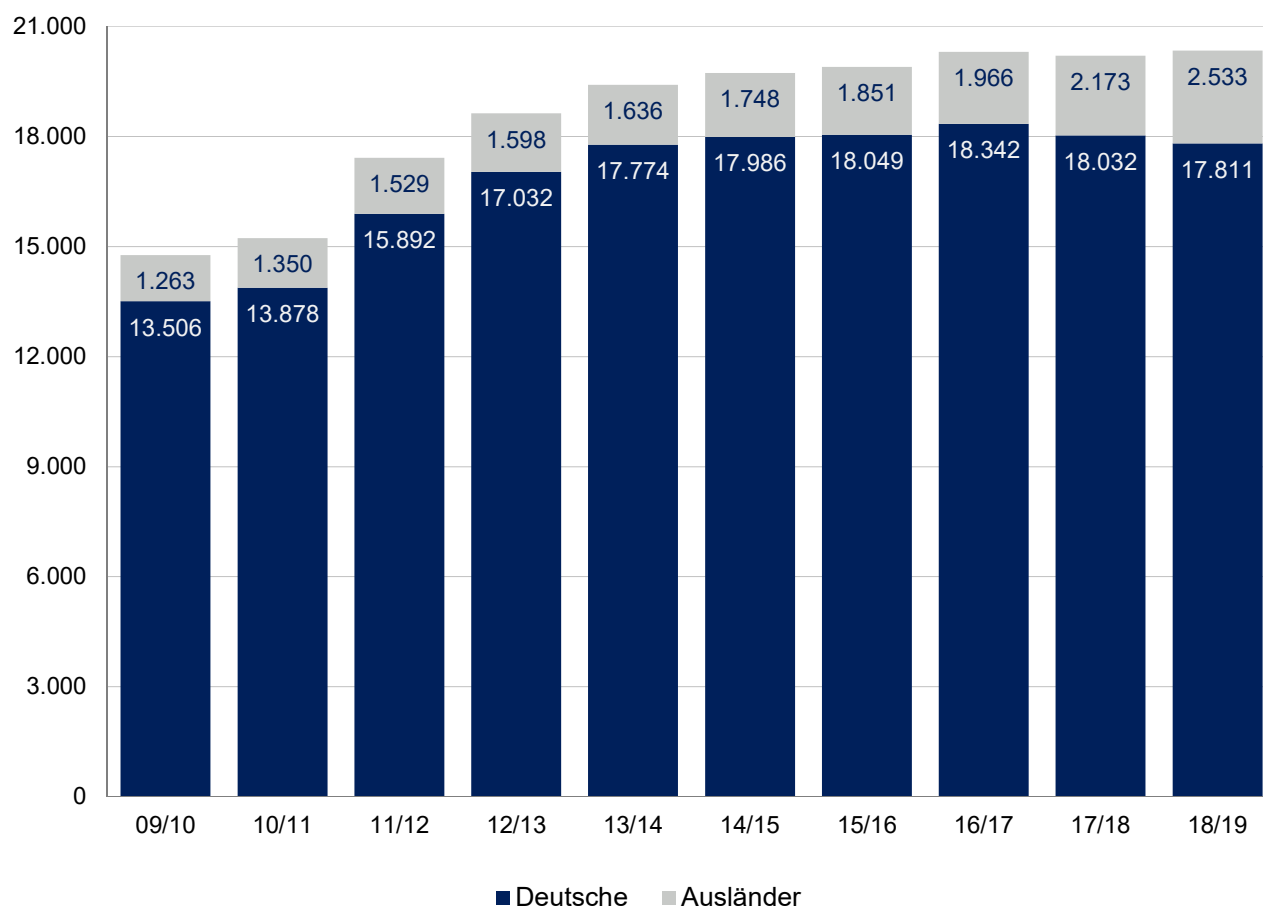
Erstsemester im jeweiligen Studienjahr									
Studiengang	2016			2017			2018		
	ges.	weibl.	w in %	ges.	weibl.	w in %	ges.	weibl.	w in %
Zwei-Fach-Bachelor	388	314	80,9	354	271	76,6	337	256	76,0
Zwei-Fach-Master	42	29	69,0	53	47	88,7	37	31	83,8
Bachelor	2.285	915	40,0	2.157	833	38,6	2.049	811	39,6
Master	935	325	34,8	1.048	349	33,3	1.230	387	31,5
Bachelor/Master	3.650	1.583	43,4	3.612	1.500	41,5	3.653	1.485	40,7
B.Ed. Grundschulen	209	172	82,3	272	237	87,1	284	232	81,7
B.Ed. Haupt-, Real-, Sek.- u. Gesamtsch.	342	233	68,1	305	212	69,5	334	236	70,7
B.Ed. Gymnasien u. Gesamtschulen	687	393	57,2	655	365	55,7	826	503	60,9
B.Ed. Berufskollegs	223	114	51,1	194	107	55,2	207	101	48,8
B.Ed. Sonderpädagogik	117	101	86,3	132	102	77,3	184	156	84,8
M.Ed. Grundschulen	96	83	86,5	102	92	90,2	115	99	86,1
M.Ed. Haupt-, Real-, Sek.- u. Gesamtsch.	208	167	80,3	201	155	77,1	168	117	69,6
M.Ed. Gymnasien u. Gesamtschulen	197	145	73,6	218	149	68,3	166	109	65,7
M.Ed. Berufskollegs	98	53	54,1	113	63	55,8	120	66	55,0
M.Ed. Sonderpädagogik				55	53	96,4	67	59	88,1
Bachelor/Master Lehramt	2.177	1.461	67,1	2.247	1.535	68,3	2.471	1.678	67,9
Summe Bachelor/Master	5.827	3.044	52,2	5.859	3.035	51,8	6.124	3.163	51,6
Promotionsstudierende	117	55	47,0	108	48	44,4	99	36	36,4
Gesamt	5.944	3.099	52,1	5.967	3.083	51,7	6.223	3.199	51,4

Studierende insgesamt im jeweiligen Wintersemester									
Studiengang	2016/17			2017/18			2018/19		
	ges.	weibl.	w in %	ges.	weibl.	w in %	ges.	weibl.	w in %
Zwei-Fach-Bachelor	1.097	830	75,7	1.150	872	75,8	1.157	868	75,0
Zwei-Fach-Master	76	54	71,1	110	87	79,1	123	97	78,9
Bachelor	8.143	2.773	34,1	8.019	2.764	34,5	7.716	2.680	34,7
Master	3.009	1.024	34,0	3.242	1.049	32,4	3.479	1.109	31,9
Bachelor/Master	12.325	4.681	38,0	12.521	4.772	38,1	12.475	4.754	38,1
B.Ed. Grundschulen	600	504	84,0	690	579	83,9	769	637	82,8
B.Ed. Haupt-, Real-, Sek.- u. Gesamtsch.	1.303	857	65,8	1.235	806	65,3	1.228	820	66,8
B.Ed. Gymnasien u. Gesamtschulen	1.918	1.090	56,8	2.022	1.114	55,1	2.337	1.330	56,9
B.Ed. Berufskollegs	610	334	54,8	613	335	54,6	631	331	52,5
B.Ed. Sonderpädagogik	281	239	85,1	347	281	81,0	441	358	81,2
M.Ed. Grundschulen	206	177	85,9	225	197	87,6	240	208	86,7
M.Ed. Haupt-, Real-, Sek.- u. Gesamtsch.	443	352	79,5	447	350	78,3	467	347	74,3
M.Ed. Gymnasien u. Gesamtschulen	356	256	71,9	460	325	70,7	468	318	67,9
M.Ed. Berufskollegs	198	110	55,6	240	128	53,3	284	152	53,5
M.Ed. Sonderpädagogik				55	53	96,4	123	113	91,9
Bachelor/Master Lehramt	5.915	3.919	66,3	6.334	4.168	65,8	6.988	4.614	66,0
Summe Bachelor/Master	18.240	8.600	47,1	18.855	8.940	47,4	19.463	9.368	48,1
Lehramt (auslaufend)	1.287	819	63,6	586	348	59,4	104	71	68,3
Summe Lehramt	7.202	4.738	65,8	6.920	4.516	65,3	7.092	4.685	66,1
Promotionsstudierende	781	314	40,2	764	316	41,4	777	315	40,5
Gesamt	20.308	9.733	47,9	20.205	9.604	47,5	20.344	9.754	47,9

1.7 Studierende gesamt (Kopfzahlen)

- Deutsche und Ausländer

Wintersemester	Gesamt	Deutsche		Ausländer		davon	
		Anzahl	in %	Anzahl	in %	Bildungs-inländer	Bildungs-ausländer
2009/10	14.769	13.506	91,4	1.263	8,6	377	886
2010/11	15.228	13.878	91,1	1.350	8,9	406	944
2011/12	17.421	15.892	91,1	1.529	8,9	480	1.049
2012/13	18.630	17.032	91,4	1.598	8,6	514	1.084
2013/14	19.410	17.774	91,6	1.636	8,4	561	1075
2014/15	19.734	17.986	91,1	1.748	8,9	607	1.141
2015/16	19.900	18.049	90,7	1.851	9,3	603	1.248
2016/17	20.308	18.342	90,3	1.966	9,7	622	1.344
2017/18	20.205	18.032	89,2	2.173	10,8	613	1.560
2018/19	20.344	17.811	87,5	2.533	12,5	597	1.936



1.8 Staatsangehörigkeit der ausländischen Studierenden - Wintersemester 2018/19 (Kopfzahlen)

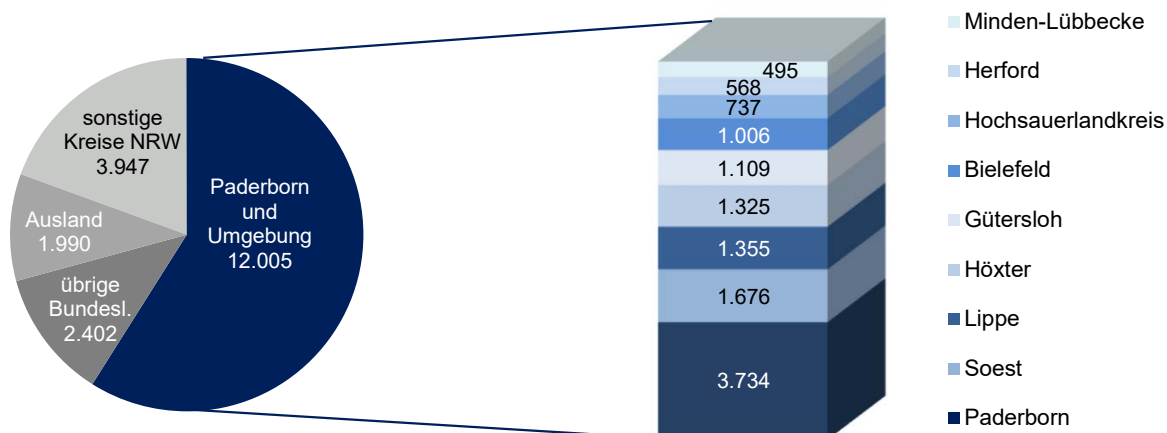
Staat	Bildungs- inländer	Bildungs- ausländer	Gesamt	
	abs.	abs.	abs.	in %
Belgien	3		3	0,1
Bulgarien		8	8	0,3
Dänemark und Färöer	1		1	0,0
Estland		4	4	0,2
Finnland	2	1	3	0,1
Frankreich	2	15	17	0,7
Griechenland	27	9	36	1,4
Großbritannien + Nordirland	6	2	8	0,3
Irland		2	2	0,1
Italien	36	11	47	1,9
Kroatien	12	6	18	0,7
Lettland	1	1	2	0,1
Litauen	1	2	3	0,1
Luxemburg	1	2	3	0,1
Niederlande	11	1	12	0,5
Österreich	3	3	6	0,2
Polen	10	13	23	0,9
Portugal	19	2	21	0,8
Rumänien		3	3	0,1
Schweden	1		1	0,0
Slowakei		1	1	0,0
Spanien	12	10	22	0,9
Tschechische Republik	2	2	4	0,2
Ungarn	2	5	7	0,3
Europäische Union	152	103	255	10,1
Albanien	1	11	12	0,5
Bosnien u. Herzegowina	7	9	16	0,6
Kosovo	15	6	21	0,8
Mazedonien	9	7	16	0,6
Montenegro	4	2	6	0,2
Russische Föderation	19	37	56	2,2
Schweiz		2	2	0,1
Serbien	14	3	17	0,7
Türkei	279	41	320	12,6
Ukraine	7	19	26	1,0
Weißrussland		5	5	0,2
übriges Europa	355	142	497	19,6
Europa gesamt	507	245	752	29,7
Guatemala		1	1	0,0
Haiti		1	1	0,0
Honduras		1	1	0,0
Jamaika		1	1	0,0
Mexiko	2	6	8	0,3
Nicaragua		1	1	0,0
Mittelamerika	2	11	13	0,5
Kanada		3	3	0,1
USA	1	6	7	0,3
Nordamerika	1	9	10	0,4
Brasilien		4	4	0,2
Ecuador		3	3	0,1
Kolumbien		5	5	0,2
Peru		4	4	0,2
Südamerika		16	16	0,6
Amerika gesamt	3	36	39	1,5
Australien		1	1	0,0
Neuseeland		1	1	0,0
Australien gesamt		2	2	0,1
Ägypten	2	58	60	2,4
Äthiopien	1		1	0,0
Algerien		3	3	0,1

Staat	Bildungs- inländer	Bildungs- ausländer	Gesamt	
	abs.	abs.	abs.	in %
Benin		2	2	0,1
Burkina Faso		2	2	0,1
Côte d'Ivoire		1	1	0,0
Eritrea		2	2	0,1
Ghana	2	7	9	0,4
Guinea		5	5	0,2
Kamerun	1	103	104	4,1
Kenia	1	5	6	0,2
Kongo		1	1	0,0
Madagaskar		1	1	0,0
Marokko	2	24	26	1,0
Mauretanien		2	2	0,1
Namibia		1	1	0,0
Nigeria	1	22	23	0,9
Ruanda	1	1	2	0,1
Senegal		2	2	0,1
Simbabwe	1		1	0,0
Südafrika		1	1	0,0
Sudan		1	1	0,0
Tansania	1		1	0,0
Togo		6	6	0,2
Tunesien	1	20	21	0,8
Uganda		2	2	0,1
Afrika gesamt	14	272	286	11,3
Afghanistan	3	5	8	0,3
Armenien	10	2	12	0,5
Aserbaidzhan	5	4	9	0,4
Bangladesch		39	39	1,5
China	13	458	471	18,6
Georgien	1	3	4	0,2
Indien		379	379	15,0
Indonesien	1	4	5	0,2
Irak	3	7	10	0,4
Iran	7	83	90	3,6
Israel	1	1	2	0,1
Japan		1	1	0,0
Jemen		2	2	0,1
Jordanien	1	4	5	0,2
Kasachstan	3	1	4	0,2
Kirgisistan	1	2	3	0,1
Kuwait		1	1	0,0
Libanon	2	6	8	0,3
Mongolei	2	1	3	0,1
Nepal		11	11	0,4
Nordkorea		1	1	0,0
Pakistan	2	147	149	5,9
Palästinensische Gebiete		9	9	0,4
Republik Korea (Südkorea)	1	9	10	0,4
Sri Lanka	1	2	3	0,1
Syrien	5	141	146	5,8
Tadschikistan		1	1	0,0
Taiwan		4	4	0,2
Thailand		3	3	0,1
Usbekistan		1	1	0,0
Vietnam	4	20	24	0,9
Asien gesamt	66	1.352	1.418	56
Staatenlos	2		2	0,1
Ungeklärt	5	29	34	1,3
Weitere	7	29	36	1,4
Gesamt	597	1.936	2.533	100,0

1.9 Herkunft der Studierenden - Wintersemester 2018/19 (Kopfzahlen)

Kreis, Bundesland	Studierende insgesamt		Neuimmatrikulierte*) im Studienjahr	
	Anzahl	in %	Anzahl	in %
Paderborn	3.734	18,4	646	15,3
Soest	1.676	8,2	359	8,5
Lippe	1.355	6,7	276	6,6
Höxter	1.325	6,5	216	5,1
Gütersloh	1.109	5,5	230	5,5
Bielefeld	1.006	4,9	188	4,5
Hochsauerlandkreis	737	3,6	161	3,8
Herford	568	2,8	99	2,4
Minden-Lübbecke	495	2,4	93	2,2
Paderborn und Umgebung	12.005	59,0	2.268	53,9
sonstige Kreise NRW	3.947	19,4	767	18,2
Nordrhein-Westfalen gesamt	15.952	78,4	3.035	72,1
Baden-Württemberg	149	0,7	30	0,7
Bayern	103	0,5	16	0,4
Berlin	48	0,2	11	0,3
Brandenburg	26	0,1	7	0,2
Bremen	29	0,1	8	0,2
Hamburg	47	0,2	10	0,2
Hessen	336	1,7	60	1,4
Mecklenburg-Vorpommern	17	0,1	7	0,2
Niedersachsen	1.348	6,6	267	6,3
Rheinland-Pfalz	86	0,4	21	0,5
Saarland	11	0,1		
Sachsen	32	0,2	9	0,2
Sachsen-Anhalt	31	0,2	6	0,1
Schleswig-Holstein	109	0,5	24	0,6
Thüringen	31	0,2	6	0,1
übrige Bundesländer	2.402	11,8	482	11,5
Ausland	1.990	9,8	692	16,4
Gesamt	20.344	100,0	4.209	100,0

*) Studierende, die erstmalig an der UPB immatrikuliert sind (nicht mit der Bezeichnung "Erstsemester" gleichzusetzen).

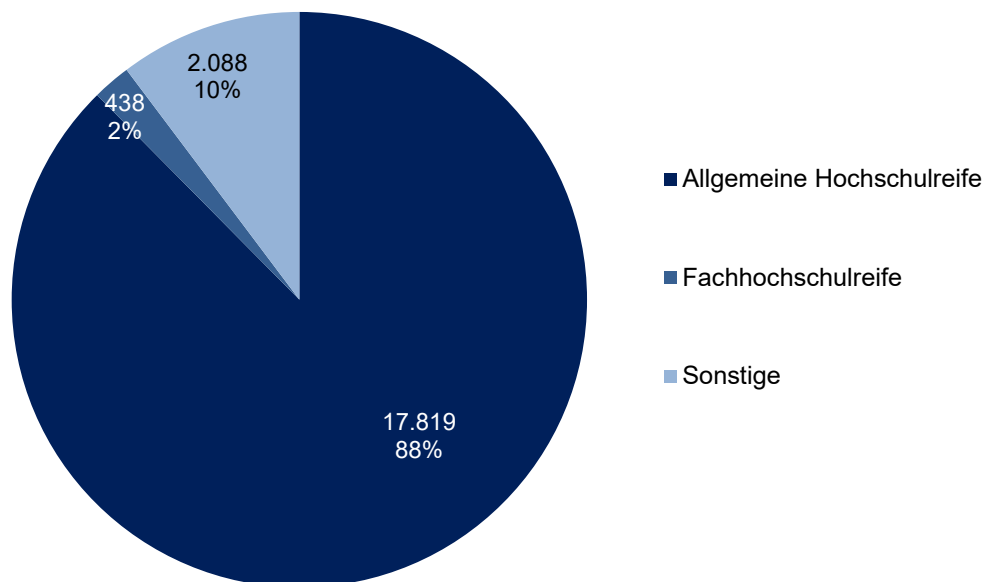


1.10 Hochschulzugangsberechtigung (Kopfzahlen)

Neuimmatrikulierte*) im Studienjahr 2018							
Studiengang	Allgemeine Hochschulreife		Fachhochschulreife		Sonstige		Summe
	gesamt	in %	gesamt	in %	gesamt	in %	ges.
Bachelor	1.771	84,1	28	1,3	306	14,5	2.105
Master	113	22,6	24	4,8	363	72,6	500
Bachelor Lehramt	1.510	98,7	1	0,1	19	1,2	1.530
Master Lehramt	26	70,3	9	24,3	2		37
Promotionsstudierende	23	62,2	2	5,4	12	32,4	37
Gesamt	3.443	81,8	64	1,5	702	16,7	4.209

Studierende insgesamt im Wintersemester 2018/19							
Studiengang	Allgemeine Hochschulreife		Fachhochschulreife		Sonstige		Summe
	gesamt	in %	gesamt	in %	gesamt	in %	ges.
Bachelor	7.901	88,9	196	2,2	788	8,9	8.885
Master	2.385	66,2	157	4,4	1.061	29,4	3.603
Bachelor Lehramt	5.322	98,7	7	0,1	65	1,2	5.394
Master Lehramt	1.527	96,5	42	2,7	13	0,8	1.582
Lehramt (auslaufend)	96	92,3	2	1,9	6	5,8	104
Promotionsstudierende	588	75,7	34	4,3	155	20,0	776
Gesamt	17.819	87,6	438	2,2	2.088	10,3	20.344

*) Studierende, die erstmalig an der UPB immatrikuliert sind (nicht mit der Bezeichnung "Erstsemester" gleichzusetzen).

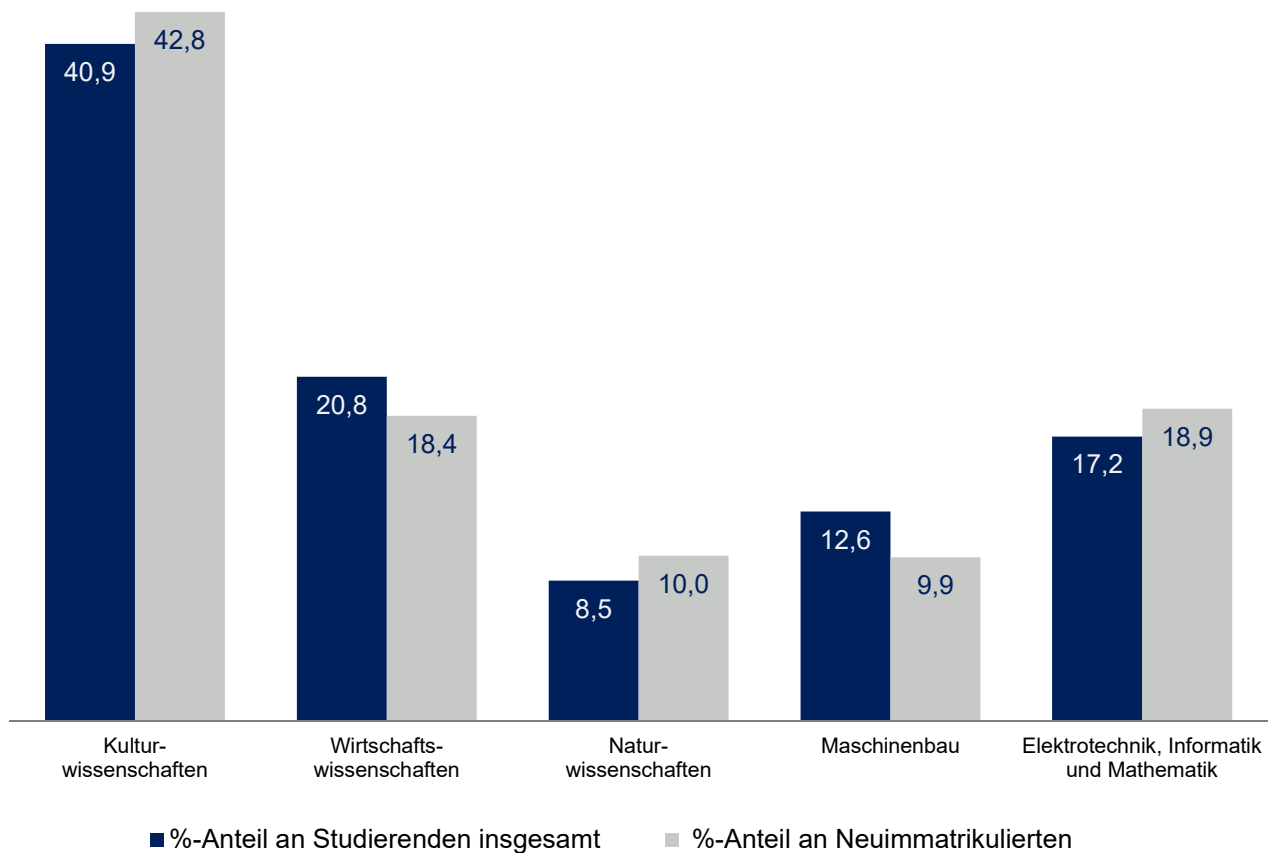


1.11 Fakultätsstatistik (Kopfzahlen)

Aufgrund der Zuordnungsproblematik der Lehramtsstudierenden (Belegungen in mehr als einer Fakultät) ist keine direkte Auswertung der Fakultät möglich. Deshalb erfolgte die Zuordnung nach der Belegung des ersten Faches.

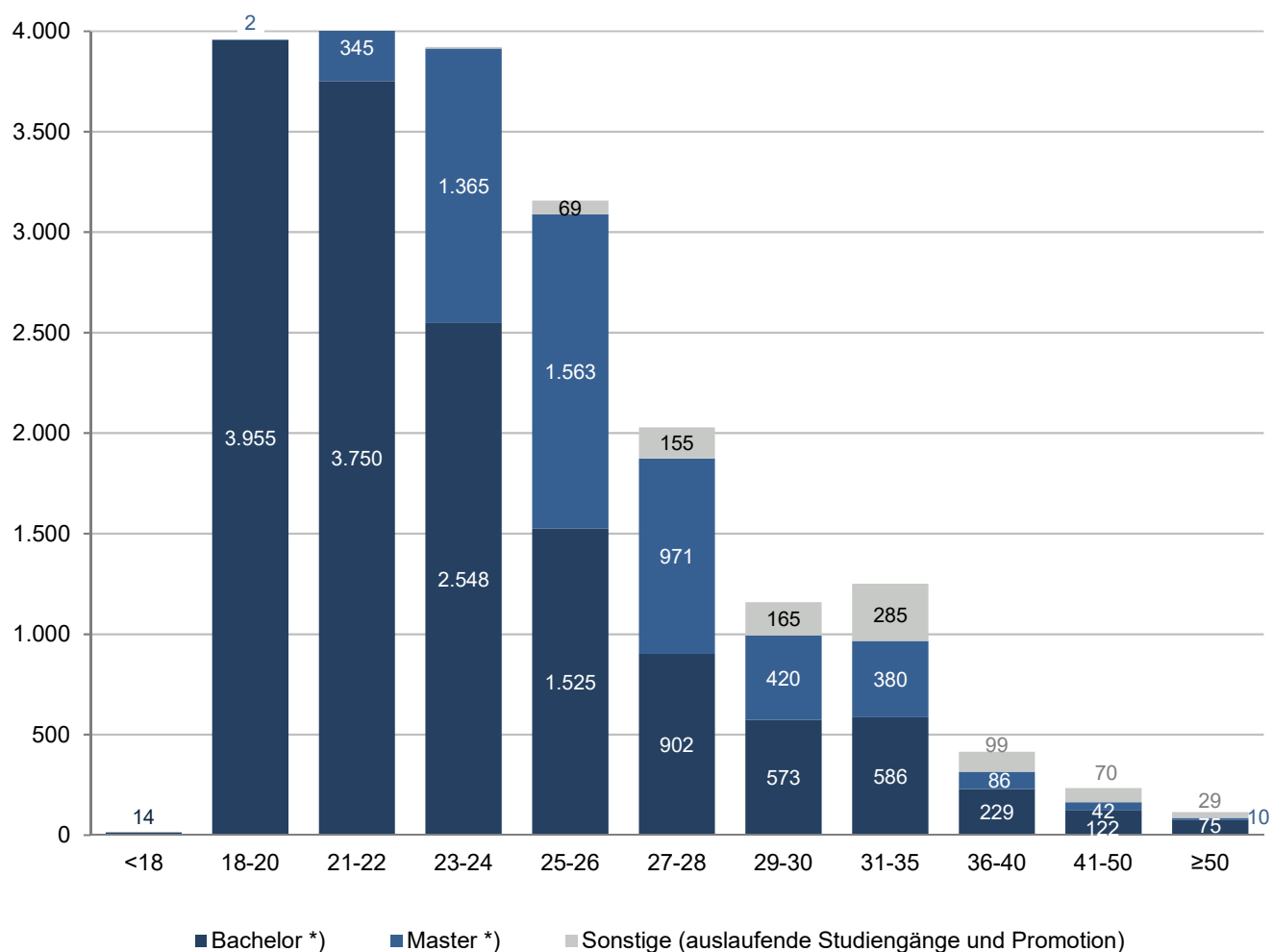
Fakultät	Wintersemester 2018/19					Studienjahr 2018	
	Studierende insgesamt		davon			Neuimmatrikulierte *)	
	Anzahl	in %	männl.	weibl.	weibl. in %	Anzahl	in %
Kulturwissenschaften	8.321	40,9	2.476	5.845	70,2	1.803	42,8
Wirtschaftswissenschaften	4.231	20,8	2.237	1.994	47,1	776	18,4
Naturwissenschaften	1.724	8,5	1.038	686	39,8	420	10,0
Maschinenbau	2.572	12,6	2.193	379	14,7	416	9,9
Elektrotechnik, Informatik u. Mathematik	3.496	17,2	2.646	850	24,3	794	18,9
Gesamt	20.344	100,0	10.590	9.754	47,9	4.209	100,0

*) Studierende, die erstmalig an der UPB immatrikuliert sind (nicht mit der Bezeichnung Erstsemester gleichzusetzen).



1.12 Altersstruktur der Studierenden (Kopfzahlen) - Wintersemester 2018/19

Studiengang	Gesamt	davon										
		<18	18-20	21-22	23-24	25-26	27-28	29-30	31-35	36-40	41-50	≥50
Bachelor	7.716	9	2.018	2.026	1.402	865	483	339	338	123	68	45
Bachelor Lehramt	5.406	3	1.682	1.442	933	561	321	190	154	71	33	16
Zwei-Fach-Bachelor	1.157	2	255	282	213	99	98	44	94	35	21	14
Master	3.479	0	1	230	864	982	672	320	300	68	32	10
Master Lehramt	1.582	0	1	113	473	539	269	93	67	17	10	0
Zwei-Fach-Master	123	0	0	2	28	42	30	7	13	1	0	0
Lehramt (auslaufend)	104	0	0	0	0	0	19	22	41	15	6	1
Promotion	777	0	0	1	8	69	136	143	244	84	64	28
Gesamt	20.344	14	3.957	4.096	3.921	3.157	2.028	1.158	1.251	414	234	114
	100,0%	0,1%	19,5%	20,1%	19,3%	15,5%	10,0%	5,7%	6,1%	2,0%	1,2%	0,6%



*) Inkl. Lehramt und ZFB bzw. ZFM.

1.13 Lehramt Grundschulen (B.Ed. G / M.Ed. G) - Fächerkombination Wintersemester 2018/19 (Fallzahlen)

	Englisch	Kunst	LB Natur-/Gesellschafts- wissenschaften	Musik	Sport	ev. Religionslehre	kath. Religionslehre	Studierende
Bachelor Lehramt Grundschulen (B.Ed. G) LB Sprachliche Grundbildung + LB Mathematische Grundbildung	204	34	297	24	51	67	86	763
Master Lehramt Grundschulen (M.Ed. G) LB Sprachliche Grundbildung + LB Mathematische Grundbildung	52	15	103	8	15	19	28	240

Anmerkung: Im Rahmen des Studiums sind drei Fächer gleichwertig zu studieren. Verpflichtend sind dabei die beiden Fächer Mathematische Grundbildung und Sprachliche Grundbildung. Zusätzlich ist ein weiteres Fach auszuwählen.

1.14 Lehramt für sonderpäd. Förderung (B.Ed. SP / M.Ed. SP) - Fächerkombination Wintersemester 2018/19 (Fallzahlen)

	Englisch	Kunst	LB Natur-/Gesellschafts- wissenschaften	Musik	Sport	ev. Religionslehre	kath. Religionslehre	Studierende
FS Emotionale und Soziale Entwicklung + FS Lernen (B.Ed. SP)	8	3	31	1	2	7	11	63
+ Sprachliche Grundbildung	1	0	41	1	5	5	3	56
+ Mathematische Grundbildung								119
FS Emotionale und Soziale Entwicklung + FS Lernen (M.Ed. SP)	57	20	77	11	9	17	18	209
+ Sprachliche Grundbildung	52	7	100	4	20	27	24	234
+ Mathematische Grundbildung								443

Anmerkung: Im Rahmen des Studiums sind vier Fächer gleichwertig zu studieren. Verpflichtend sind dabei die beiden Förderschwerpunkte Emotionale und Soziale Entwicklung sowie Lernen und ein Lernbereich (Mathematische Grundbildung oder Sprachliche Grundbildung). Zusätzlich ist ein weiteres Fach auszuwählen.

1.15 Bachelor Lehramt Haupt-, Real-, Sekundar- und Gesamtschulen (B.Ed. HRSGe) - Fächerkombination Wintersemester 2018/19 (Fallzahlen im 1. und 2. Fach)*

Fächer	Chemie	Deutsch	Englisch	Französisch	Geschichte	Hauswirtschaft	Informatik	Kunst	Mathematik	Musik	Philosophie	Physik	praktische Philosophie	Spanisch	Sport	Textilgestaltung	ev. Religionslehre	kath. Religionslehre	Zeilensumme je Fach
Deutsch																			0
Englisch	3	50																	53
Französisch		2	4																6
Geschichte	8	116	60	2															186
Hauswirtschaft	3	117	54		26														200
Informatik	1		2		1														4
Kunst		12	4		3														19
Mathematik	7	11	18	1	42	53	13	9											154
Musik		11	7		5				10										33
Philosophie																			0
Physik	7	1	2	1	2	6	3		19										41
praktische Philosophie	1	54	29		20	16	3	3	28	2		1							157
Spanisch	2	4	3		1				3				3						16
Sport		24	12		12				34			2	3						87
Textilgestaltung	3	27	11		3				19				8	1					72
ev. Religionsl.	1	38	13	2	13	13		3	20	4							3		110
kath. Religionsl.	2	35	10	3	16	16		2	12	1		1		1	4	1			104
Spaltensumme je Fach	38	502	229	9	144	104	19	17	145	7	0	4	14	2	4	4	0		→ +
Belegungen je Fach	38	502	282	15	330	304	23	36	299	40	0	45	171	18	91	76	110	104	2.484
	(= Zeilen- + Spaltensumme)																		
	Studierende:																		1.242

*Ohne Erweiterungsfach.

1.16 Master Lehramt Haupt-, Real-, Sekundar- und Gesamtschulen (M.Ed. HRSGe)

- Fächerkombination Wintersemester 2018/19

(Fallzahlen im 1. und 2. Fach)

Fächer	Chemie	Deutsch	Englisch	Französisch	Geschichte	Hauswirtschaft	Informatik	Kunst	Mathematik	Musik	Physik	praktische Philosophie	Spanisch	Sport	Textilgestaltung	ev. Religionslehre	kath. Religionslehre	Zeilensumme je Fach
Deutsch																		0
Englisch	2	12																14
Französisch		3	7															10
Geschichte	1	48	17	1														67
Hauswirtschaft		38	8		7													53
Informatik																		0
Kunst		4	5															9
Mathematik	4	7	8	2	20	13	3	6										63
Musik		1	2		1													4
Physik	1								10									11
praktische Philosophie	1	21	7		13				11									53
Spanisch	1	2	2		2				2									9
Sport	1	11	5		8				18		1	4						48
Textilgestaltung	1	21	14		4				5									45
ev. Religionsl.	1	14	5		4	2		1	1				1	1	5			35
kath. Religionsl.	1	15	2		5	5		1	12						1			42
Spaltensumme je Fach	14	197	82	3	64	20	3	8	59	0	1	4	1	1	6	0		→ +
Belegungen je Fach	14	197	96	13	131	73	3	17	122	4	12	57	10	49	51	35	42	928

(= Zeilen- + Spaltensumme)

Studierende: 464

1.17 Bachelor Lehramt Gymnasien und Gesamtschulen (B.Ed. GyGe)

- Fächerkombination Wintersemester 2018/19

(Fallzahlen im 1. und 2. Fach)*

Fächer	Chemie	Deutsch	Englisch	Ernährungslehre	Französisch	Geschichte	Informatik	Kunst	Mathematik	Pädagogik	Philosophie	Physik	Spanisch	Sport	ev. Religionslehre	kath. Religionslehre	Zeilensumme je Fach
Deutsch	3																3
Englisch	15	149															164
Ernährungslehre	17	18	32														67
Französisch		15	37	2													54
Geschichte	23	192	269	17	6												507
Informatik	7	4	12		1	12											36
Kunst	3	37	53		6	15											114
Mathematik	34	10	29	3	3	35	43	13									170
Pädagogik	4	68	47		4	8			10								141
Philosophie	7	103	147	4	11	100	4	4	23	7							410
Physik	13	2	4	1		2	7		40		2						71
Spanisch	1	24	59	5	14	17		10	8	6	7						151
Sport	12	54	70		2	26			41		5	5	11				226
ev. Religionslehre	2	27	26	3	1	22	2	2	5	2	6		6	3			107
kath. Religionslehre	2	46	25	2	1	24	1	2	9	3	1		3	2			121
Spaltensumme je Fach	143	749	810	37	49	261	57	31	136	18	21	5	20	5	0		→ +
Belegungen je Fach	143	752	974	104	103	768	93	145	306	159	431	76	171	231	107	121	4.685
	(= Zeilen- + Spaltensumme)																
	Studierende: 2.342																

*Ohne Erweiterungsfach.

1.18 Master Lehramt Gymnasien und Gesamtschulen (M.Ed. GyGe)

- Fächerkombination Wintersemester 2018/19

(Fallzahlen im 1. und 2. Fach)

Fächer	Chemie	Deutsch	Englisch	Französisch	Geschichte	Informatik	Kunst	Mathematik	Pädagogik	Philosophie	Physik	Spanisch	Sport	ev. Religionslehre	kath. Religionslehre	Zeilensumme je Fach	
Deutsch																	0
Englisch	3	20															23
Französisch	1	7	6														14
Geschichte	1	37	40	5													83
Informatik		1															1
Kunst	1	27	10	4	9												51
Mathematik	9	1	5	4	1	11	2										33
Pädagogik		23	5	6	4			2									40
Philosophie		23	8	1	6			1									39
Physik	1				1	1		11		1							15
Spanisch	1	8	19	13	6		1	4	4	4							60
Sport	5	11	18	3	1			6				5					49
ev. Religionslehre		6	6		3		2	1	2			1					21
kath. Religionslehre		15	6	1	4		3	1	2			5	2				39
Spaltensumme je Fach	22	179	123	37	35	12	8	26	8	5	0	11	2	0			→ +
Belegungen je Fach	22	179	146	51	118	13	59	59	48	44	15	71	51	21	39		936
(= Zeilen- + Spaltensumme)																	
Studierende:																468	

1.19 Bachelor Lehramt Berufskollegs (B.Ed. BK) - Fächerkombination Wintersemester 2018/19 (Fallzahlen im 1. und 2. Fach)*

Fächer	Chemie	Deutsch	Elektrotechnik	Englisch	Französisch	Informatik	Kunst	Maschinenbautechnik	Mathematik	Pädagogik	Physik	Praktische Philosophie	Spanisch	Sport	ev. Religionslehre	kath. Religionslehre	Wirtschaftswissenschaft	Zeilensumme je Fach
Deutsch																		0
Elektrotechnik	1																	1
Englisch	4	35	1															40
Französisch		1		2														3
Informatik	3	2		2														7
Kunst	2	4		4														10
Maschinenbau- technik	1	2	5	4		1												13
Mathematik	3	5		7	1	11	2	4										33
Pädagogik		26		12			2		1									41
Physik	1	1	3	1		2		3	5									16
Praktische Philosophie		12		6			1			3								22
Spanisch	2	7	1	7	1		1		5	2	1							27
Sport		15		11		3			4	6				2				41
ev. Religionslehre		15	1	12		2	2		3	5	1			1	1			43
kath. Religionslehre	2	12		7			1	1	1	5		1	2	2				34
Wirtschaftswissen- schaft	4	87	5	74	5	25		18	50	7	4	11	21	50	25	20		406
Spaltensumme je Fach	23	224	16	149	7	44	9	26	69	28	6	12	26	53	25	20		→ +
Belegungen je Fach	23	224	17	189	10	51	19	39	102	69	22	34	53	94	68	54	406	1.474
	(= Zeilen- + Spaltensumme)																	
	Studierende: 737																	

*Ohne Erweiterungsfach.

1.20 Master Lehramt Berufskollegs (M.Ed. BK) - Fächerkombination Wintersemester 2018/19 (Fallzahlen im 1. und 2. Fach)

Fächer	Chemie	Deutsch	Elektrotechnik	Englisch	Ernährungs- und Hauswirtschaftswissenschaft.	Französisch	Informatik	Kunst	Lebensmitteltechnik	Maschinenbautechnik	Mathematik	Pädagogik	Physik	Spanisch	Sport	ev. Religionslehre	kath. Religionslehre	Wirtschaftswissenschaft	Zeilensumme je Fach
Deutsch	1																		1
Elektrotechnik																			0
Englisch	1	9																	10
Ernährungs- und Hauswirtschaftsw.																			0
Französisch																			0
Informatik				1															1
Kunst		2		1															3
Lebensmitteltechnik					12														12
Maschinenbautechnik			1																1
Mathematik																			0
Pädagogik		3		4								1							9
Physik																			0
Spanisch		1		2		2													5
Sport	1	6		6			1	1			1	1	1						18
ev. Religionslehre		7		3												1			11
kath. Religionslehre		12		5			1									1			19
Wirtschaftswissenschaft	1	30		17		2	2			2	7	1		2	17	5	8		94
Spaltensumme je Fach	4	70	1	39	12	4	4	2	0	2	9	2	1	2	19	5	8		↓ +
Belegungen je Fach	4	71	1	49	12	4	5	5	12	3	9	11	1	7	37	16	27	94	368
	(= Zeilen- + Spaltensumme)																		
	Studierende:																		184

1.21 Master Lehramt Berufskollegs (M.Ed. BK) - Affine Fächerkombination WS 2018/19 (Fallzahlen)

Große berufliche Fachrichtung	Kleine berufliche Fachrichtung							Zeilensumme je Fach
	Fertigungstechnik	Automatisierungstechnik	Informationstechnik	Finanz- und Rechnungswesen	Sektorales Management	Wirtschaftsinformatik	Produktion, Logistik, Absatz	
Maschinenbautechnik	26							26
Elektrotechnik		10	1					11
Wirtschaftswissenschaften				31	20	3	13	67
Belegungen je Fach (= Zeilen- + Spaltensumme)	26	11		67			104	

Anmerkung: Im Masterstudiengang Lehramt an Berufskollegs wird eine Große berufliche Fachrichtung in Verbindung mit einer Kleinen beruflichen Fachrichtung (Kombinationsbindung) studiert.

1.22 Zwei-Fach-Bachelor Fakultät Kulturwissenschaften - Fächerkombination Wintersemester 2018/19 (Fallzahlen)

Fächer	Deutschsprachige Literaturen	Englische Sprachwissenschaften	Englischsprachige Literatur und Kultur	Erziehungswissenschaft	Germanistische Sprachwissenschaft	Geschichte	Komparatistik/Vergl. Liter.- u. Kulturw.	Komparative Theologie der Religionen	Kunst und Kunstvermittlung	Medienwissenschaften	Mode-Textil-Design	Musikwissenschaft	Philosophie	Romanistik, Französisch	Romanistik, Spanisch	Zeilensumme je Fach
Englische Sprachwissenschaften	4															4
Englischsprachige Literatur und Kultur	30	126														156
Erziehungswissenschaft	20	33	16													69
Germanistische Sprachwissenschaft	79	11	7	50												147
Geschichte	26	13	18	14	19											90
Komparatistik/Vergl. Literatur- und Kulturwiss.	3	5	16	2	2	8										36
Komparative Theologie der Religionen	5	3	1	18	4	21	1									53
Kunst und Kunstvermittlung	5	2	1	5	2	2	3	3								23
Medienwissenschaften	19	9	19	18	14	8			3							90
Mode-Textil-Design	11	16	17	31	11	3	3	3	11	46						152
Musikwissenschaft	4	3	8	4	2	4	1	6		6	3					41
Philosophie	20	26	24	56	13	60	5	43	4	8	6	13				278
Romanistik, Französisch	1	5	3		2	3	1	6				3	6			30
Romanistik, Spanisch		3	9	7	4	4	2	1	1	6		2		5		44
Spaltensumme je Fach	227	255	139	205	73	113	16	62	19	66	9	18	6	5		↓ → +
Belegungen je Fach	227	259	295	274	220	203	52	115	42	156	161	59	284	35	44	2.426

(= Zeilen- + Spaltensumme)

Studierende: 1.213

Anmerkung: Im Zwei-Fach-Bachelor-Studiengang in der Fakultät für Kulturwissenschaften werden jeweils 2 Fächer gleichwertig belegt.

1.23 Zwei-Fach-Master Kultur und Gesellschaft

Fakultät Kulturwissenschaften

- Fächerkombination Wintersemester 2018/19

(Fallzahlen)

Fächer	Deutschsprachige Literaturen	Englische Sprachwissenschaft	Englischsprachige Literatur und Kultur	Erziehungswissenschaft	Germanistische Sprachwissenschaft	Geschichte	Geschlechterstudien / Gender-Studies	Kulturen der europäischen Vormoderne	Kunstgeschichte	Management	Medienwissenschaften	Philosophie	Romanistik, Französisch	Romanistik, Spanisch	Soziologie: Gesellschaftliche Transformation und Kulturtechniken	Theologien im Dialog	Zeilensumme je Fach
Englische Sprachwissenschaft																	0
Englischsprachige Literatur und Kultur	4	6															10
Erziehungswissenschaft	3		3														6
Germanistische Sprachwissenschaft	8	4	1	1													14
Geschichte	4		2		3												9
Geschlechterstudien / Gender-Studies	2		4	2		1											9
Kulturen der europäischen Vormoderne	1					1											2
Kunstgeschichte																	0
Management																	0
Medienwissenschaften	2		5	2	5	2	3			1							20
Philosophie	1		2		1		1		1		2						8
Romanistik, Französisch		1	2		1					1							5
Romanistik, Spanisch											1						1
Soziologie: Ges. Transformation u. Kulturtechniken	3			10	1		6		1	1	2	5					29
Theologien im Dialog	1			2		5				1	1	2	1		1		14
Spaltensumme je Fach	29	11	19	17	11	9	10	0	2	4	6	7	1	0	1		→ +
Belegungen je Fach	29	11	29	23	25	18	19	2	2	4	26	15	6	1	30	14	254
(= Zeilen- + Spaltensumme)																	
Studierende:																127	

Anmerkung: Im Zwei-Fach-Master-Studiengang in der Fakultät für Kulturwissenschaften werden jeweils 2 Fächer gleichwertig belegt.

1.24 Belegungen in den Lehreinheiten (Fallzahlen)

In dieser Statistik werden Belegungen im ersten und höheren Studiengang je Fach dargestellt, d.h. ein Studierender in den Lehramtsstudiengängen wird entsprechend der ausgewählten Fächer mehrfach gezählt (z.B. ein Studierender im Studiengang B.Ed. GyGe, der die Fächer Mathematik und Englisch gewählt hat, wird in jedem dieser Fächer einmal berücksichtigt).

Lehreinheit	angestrebter Abschluss	WS 18/19				2018	
		gesamt	weibl.	in der RGZ	i.d. RGZ weibl.	im 1. FS	im 1. FS weibl.
Anglistik/ Amerikanistik	Zwei-Fach-Bachelor	555	448	414	350	202	177
	Zwei-Fach-Master Kultur und Gesellschaft	40	36	32	29	10	9
	Linguistik B.A.	210	150	140	105	85	62
	Linguistik: Sprachdynamik M.A.	39	27	21	15	6	5
	English and American Studies M.A.	18	16	8	8	7	7
	B.Ed. BK	190	120	143	91	72	42
	B.Ed. G	204	185	176	162	70	65
	B.Ed. GyGe	984	591	772	469	390	248
	B.Ed. HRSGe	285	198	193	143	100	75
	B.Ed. SP	110	88	99	80	55	46
	M.Ed. BK	49	33	40	29	22	15
	M.Ed. G	52	46	46	40	19	16
	M.Ed. GyGe	148	99	118	83	47	34
	M.Ed. HRSGe	95	77	74	58	27	22
	M.Ed. SP	9	9	9	9	7	7
	LBK *)	4	4				
	LGG *)	29	19				
LGS *)	3	3					
LHR *)	4	4					
	Summe	3.028	2.153	2.285	1.671	1.119	830
Chemie	B.Sc.	381	192	282	151	179	96
	M.Sc.	55	26	34	14	15	7
	Materials Science M.Sc.	62	5	62	5	42	4
	B.Ed. BK	21	8	18	7	13	6
	B.Ed. GyGe	144	55	103	41	62	26
	B.Ed. HRSGe	38	17	25	9	12	5
	M.Ed. BK	4	4	4	4	2	2
	M.Ed. GyGe	23	9	22	8	13	5
	M.Ed. HRSGe	15	9	14	8	6	3
	LGG *)	2	1				
LHR *)	1	1					
	Summe	746	327	564	247	344	154
Elektrotechnik & Informationstechnik	B.Sc.	291	53	184	41	104	38
	B.Sc. (Teilzeit) *)	8	1	4	1		
	M.Sc.	171	18	90	9	43	5
	M.Sc. (Teilzeit) *)	3					
	Electrical Systems Engineering M.Sc.	116	23	54	11	47	9
	Computer Engineering B.Sc.	237	34	180	27	61	13
	Computer Engineering M.Sc.	73	10	51	7	31	3
	Wirtschaftsingenieurwesen B.Sc.	123	22	65	9	22	4
	Wirtschaftsingenieurwesen M.Sc.	62	12	39	8	22	3
	B.Ed. BK	17	5	15	5	12	4
	M.Ed. BK	1		1			
	M.Ed. BK Elektrotechnik (gr. Fachrichtung)	11		7		4	1
M.Ed. BK Automatisierungstechnik (kl. Fachrichtung)	10		6		2		
M.Ed. BK Informationstechnik (kl. Fachrichtung)	1		1		2	1	
	Summe	1.124	178	697	118	350	81

*) Auslaufende Studiengänge.

1.24 Belegungen in den Lehreinheiten (Fallzahlen)

Lehreinheit	angestrebter Abschluss	WS 18/19				2018	
		gesamt	weibl.	in der RGZ	i.d. RGZ weibl.	im 1. FS	im 1. FS weibl.
Ernährung, Konsum und Gesundheit	B.Ed. GyGe (Ernährungslehre)	104	69	97	65	41	26
	B.Ed. HRSGe (Hauswirtschaft)	313	254	229	191	109	91
	M.Ed. BK (Ernährungs- u. Hauswirtschaftswissenschaft)	12	7	10	6	7	4
	M.Ed. BK (Lebensmitteltechnik)	12	7	10	6	7	4
	M.Ed. HRSGe (Hauswirtschaft)	73	66	60	54	33	29
	LGS *) (LB Gesellschaftswissenschaften)	2	1				
	LHR *)	4	4				
	Summe	520	408	406	322	197	154
Erziehungswissenschaft	Zwei-Fach-Bachelor	274	240	216	191	85	75
	Zwei-Fach-Master Kultur und Gesellschaft	72	59	48	43	25	22
	B.Ed. BK	72	56	57	46	25	21
	B.Ed. GyGe	159	135	129	112	64	53
	B.Ed. SP (Emotionale u. soziale Entwicklung)	443	359	401	332	181	152
	B.Ed. SP (Lernen)	443	359	401	332	181	152
	M.Ed. BK	11	9	9	7	5	5
	M.Ed. GyGe	48	43	40	36	17	16
	M.Ed. SP (Emotionale u. soziale Entwicklung)	119	109	119	109	67	59
	M.Ed. SP (Lernen)	119	109	119	109	67	59
	LGG *)	6	5				
	Summe	1.766	1.483	1.539	1.317	717	614
Germanistik	Zwei-Fach-Bachelor	499	392	322	273	151	126
	Zwei-Fach-Master Kultur und Gesellschaft	54	46	37	33	17	16
	Germanistische Literaturwissen. M.A.	24	18	16	13	9	8
	Komparatistik/Vergl. Literatur- u. Kulturwissensch. M.A.	34	28	13	13	8	8
	B.Ed. BK	226	154	168	124	63	49
	B.Ed. G LB Sprachliche Grundbildung	763	630	664	554	285	233
	B.Ed. GyGe	752	533	518	389	270	209
	B.Ed. HRSGe	502	379	309	245	146	120
	B.Ed. SP LB Sprachliche Grundbildung	209	179	191	166	70	65
	M.Ed. BK	71	51	61	46	30	22
	M.Ed. G LB Sprachliche Grundbildung	240	208	216	190	115	99
	M.Ed. GyGe	182	140	143	107	62	43
	M.Ed. HRSGe	201	174	155	135	64	53
	M.Ed. SP LB Sprachliche Grundbildung	63	60	63	60	39	37
	LBK *)	7	6				
	LGG *)	26	19				
LGS *)	2	1					
LHR *)	8	7					
	Summe	3.863	3.025	2.876	2.348	1.329	1.088
Geschichte	Zwei-Fach-Bachelor	205	90	120	57	66	30
	Zwei-Fach-Master Kultur und Gesellschaft	22	14	13	10	6	5
	M.A. *)	5	3				
	Kulturerbe M.A.	8	6	5	3	2	1
	B.Ed. GyGe	774	335	523	236	280	132
	B.Ed. HRSGe	333	159	186	90	88	44
	M.Ed. GyGe	118	64	95	51	47	28
	M.Ed. HRSGe	131	76	100	59	54	33
	LGG *)	25	12				
	LHR *)	8	6				
	Summe	1.629	765	1.042	506	543	273

*) Auslaufende Studiengänge.

1.24 Belegungen in den Lehreinheiten (Fallzahlen)

Lehreinheit	angestrebter Abschluss	WS 18/19				2018	
		gesamt	weibl.	in der RGZ	i.d. RGZ weibl.	im 1. FS	im 1. FS weibl.
Informatik	B.Sc.	888	134	540	97	241	59
	B.Sc. (Teilzeit) *)	30	6	16	5		
	M.Sc.	569	115	400	90	260	65
	M.Sc. (Teilzeit) *)	12	4	1	1		
	B.Ed. BK	51	12	44	11	27	4
	B.Ed. GyGe	95	20	71	17	43	11
	B.Ed. HRSGe	25	5	19	4	9	3
	M.Ed. BK	5	1	4	1	1	
	M.Ed. GyGe	13	3	9	1	5	
	M.Ed. HRSGe	3	1	3	1	3	1
	LGG *)	2					
	Summe	1.693	301	1.107	228	589	143
Kunst	Zwei-Fach-Bachelor (Kunst und Kunstvermittlung)	42	39	28	27	12	12
	B.Ed. BK	19	11	11	7	7	4
	B.Ed. G	34	34	31	31	16	16
	B.Ed. GyGe	150	123	110	91	49	43
	B.Ed. HRSGe	37	34	26	24	10	9
	B.Ed. SP	27	27	25	25	16	16
	M.Ed. BK	5	5	4	4	3	3
	M.Ed. G	15	15	15	15	12	12
	M.Ed. GyGe	59	54	40	37	17	14
	M.Ed. HRSGe	17	17	12	12	8	8
	M.Ed. SP	3	3	3	3	2	2
	LBK *)	1	1				
	LGG *)	9	7				
	LHR *)	1	1				
	Summe	419	371	305	276	152	139
Maschinenbau	B.Sc.	1.117	159	701	110	172	27
	M.Sc.	487	40	283	26	135	16
	Chemieingenieurwesen B.Sc.	170	25	125	19	40	11
	Chemieingenieurwesen M.Sc.	60	18	27	5	10	3
	Wirtschaftsingenieurwesen B.Sc.	885	166	530	111	140	26
	Wirtschaftsingenieurwesen M.Sc.	385	73	266	50	143	23
	B.Ed. BK	39	9	31	8	17	4
	M.Ed. BK	3	1	3	1		
	M.Ed. BK Maschinenbautechnik (gr. Fachrichtung)	26	5	15	1	12	1
	M.Ed. BK Fertigungstechnik (gr. Fachrichtung)	26	5	15	1	12	1
	LBK *)	1	1				
	Summe	3.199	502	1.996	332	681	112

*) Auslaufende Studiengänge.

1.24 Belegungen in den Lehreinheiten (Fallzahlen)

Lehreinheit	angestrebter Abschluss	WS 18/19				2018	
		gesamt	weibl.	in der RGZ	i.d. RGZ weibl.	im 1. FS	im 1. FS weibl.
Mathematik	B.Sc.	215	84	155	69	95	43
	M.Sc.	34	10	19	7	11	3
	Technomathematik B.Sc.	44	13	36	11	29	9
	Technomathematik M.Sc.	10	4	7	3	2	
	B.Ed. BK	100	43	83	34	56	21
	B.Ed. G LB Mathematische Grundbildung	763	630	664	554	285	233
	B.Ed. GyGe	311	116	233	87	135	55
	B.Ed. HRSGe	301	175	196	125	82	52
	B.Ed. SP LB Mathematische Grundbildung	234	180	210	166	111	87
	M.Ed. BK	9	5	8	5	5	3
	M.Ed. G LB Mathematische Grundbildung	240	208	216	190	115	99
	M.Ed. GyGe	59	31	49	26	21	8
	M.Ed. HRSGe	122	76	98	62	57	34
	M.Ed. SP LB Mathematische Grundbildung	56	49	56	49	28	22
	LBK *)	2	1				
	LGG *)	9	4				
LGS *)	2	2					
LHR *)	2	1					
	Summe	2.513	1.632	2.030	1.388	1.032	669
Medien- wissenschaften	Zwei-Fach-Bachelor	156	126	99	82	42	34
	Zwei-Fach-Master Kultur und Gesellschaft	26	20	15	12	7	5
	B.A.	246	162	167	121	66	47
	M.A.	110	80	68	51	38	30
	Summe	538	388	349	266	153	116
Musik	Populäre Musik und Medien B.A.	245	84	156	55	64	26
	Populäre Musik und Medien M.A.	51	21	19	7	8	3
	B.Ed. G	24	17	22	15	9	6
	B.Ed. HRSGe	40	17	23	12	7	4
	B.Ed. SP	15	9	14	9	4	3
	M.Ed. G	8	6	6	5	3	2
	M.Ed. HRSGe	4	2	4	2	3	1
	M.Ed. SP	2	2	2	2	1	1
	Summe	389	158	246	107	99	46
Musikwissenschaft	Zwei-Fach-Bachelor	59	32	34	20	17	8
	B.A.	9	7	2	2		
	M.A.	24	17	11	7	5	4
	Summe	92	56	47	29	22	12
Philosophie	Zwei-Fach-Bachelor	286	166	202	125	105	61
	Zwei-Fach-Master Kultur und Gesellschaft	15	9	8	6	3	2
	B.Ed. BK	36	18	34	17	36	18
	B.Ed. GyGe	436	249	334	206	206	128
	B.Ed. HRSGe	177	118	123	88	69	49
	M.Ed. GyGe	44	31	39	26	14	9
	M.Ed. HRSGe	58	41	46	32	15	10
	LGG *)	6	3				
	LHR *)	4	3				
	Summe	1.062	638	786	500	448	277

*) Auslaufende Studiengänge.

1.24 Belegungen in den Lehreinheiten (Fallzahlen)

Lehreinheit	angestrebter Abschluss	WS 18/19				2018	
		gesamt	weibl.	in der RGZ	i.d. RGZ weibl.	im 1. FS	im 1. FS weibl.
Physik	B.Sc.	268	69	210	64	110	46
	M.Sc.	45	10	23	4	15	3
	Optoelectronics and Photonics M.Sc.	6	1	6	1	4	1
	B.Ed. BK	22	7	19	7	10	2
	B.Ed. G LB Natur- u. Gesellschaftswissenschaften	297	227	257	198	129	95
	B.Ed. GyGe	76	18	56	16	35	9
	B.Ed. HRSGe	46	13	25	6	13	4
	B.Ed. SP LB Natur- u. Gesellschaftswissenschaften	177	139	153	125	62	51
	M.Ed. BK	1		1		1	
	M.Ed. G LB Natur- u. Gesellschaftswissenschaften	103	87	92	80	49	43
	M.Ed. GyGe	15	6	12	6	6	3
	M.Ed. HRSGe	12	6	8	4	6	4
	M.Ed. SP LB Natur- u. Gesellschaftswissenschaften	72	63	72	63	38	30
	LGG *)	1					
LHR *)	2	1					
	Summe	1.143	647	934	574	478	291
Romanistik	Zwei-Fach-Bachelor	79	66	42	40	22	22
	Zwei-Fach-Master Kultur und Gesellschaft	7	7	5	5		
	Europäische Studien/Études Européennes B.A.	28	22	20	16	6	5
	B.Ed. BK (französisch)	10	8	9	8	2	2
	B.Ed. BK (spanisch)	55	36	38	24	18	13
	B.Ed. GyGe (französisch)	103	83	70	59	29	23
	B.Ed. GyGe (spanisch)	174	134	122	95	70	50
	B.Ed. HRSGe (französisch)	15	14	9	8	4	3
	B.Ed. HRSGe (spanisch)	18	17	11	10	4	3
	M.Ed. BK (französisch)	4	3	3	2	2	1
	M.Ed. BK (spanisch)	7	6	5	4	3	2
	M.Ed. GyGe (französisch)	51	43	42	37	13	10
	M.Ed. GyGe (spanisch)	71	60	61	51	27	23
	M.Ed. HRSGe (französisch)	13	12	9	8	4	4
	M.Ed. HRSGe (spanisch)	10	10	6	6	4	4
	LBK (französisch) *)	1	1				
	LBK (spanisch) *)	4	4				
	LGG (französisch) *)	4	4				
LGG (spanisch) *)	9	6					
LHR (französisch) *)	1	1					
	Summe	664	537	452	373	208	165
Sportwissen- schaft	Angewandte Sportwissenschaft B.A.	416	202	314	170	103	54
	Applied Neurosciences in Sports and Exercise M.Sc.	52	30	52	30	38	22
	Sport und Gesundheit M.A. *)	24	11				
	B.Ed. BK	94	26	64	19	26	5
	B.Ed. G	51	31	41	25	12	10
	B.Ed. GyGe	237	64	169	51	80	30
	B.Ed. HRSGe	91	25	51	16	17	6
	B.Ed. SP	29	16	27	15	15	9
	M.Ed. BK	37	10	31	10	19	6
	M.Ed. G	15	10	13	9	6	3
	M.Ed. GyGe	51	15	43	13	23	8
	M.Ed. HRSGe	45	11	40	10	23	5
	M.Ed. SP	7	7	7	7	5	5
	LBK *)	2	2				
	LGG *)	7	1				
LHR *)	1						
	Summe	1.159	461	852	375	367	163

*) Auslaufende Studiengänge.

1.24 Belegungen in den Lehreinheiten (Fallzahlen)

Lehreinheit	angestrebter Abschluss	WS 18/19				2018	
		gesamt	weibl.	in der RGZ	i.d. RGZ weibl.	im 1. FS	im 1. FS weibl.
Textilgestaltung	Zwei-Fach-Bachelor (Mode-Textil-Design)	161	157	107	105	32	32
	B.Ed. HRSGe	77	75	48	47	21	20
	M.Ed. HRSGe	51	50	41	40	12	11
	LHR *)	3	3				
	Summe	292	285	196	192	65	63
Theologie ev.	Zwei-Fach-Bachelor (Komparative Theologie d. Religionen)	115	71	70	44	31	18
	Zwei-Fach-Master Kultur und Gesellschaft (Theol. im Dialog)	14	6	8	5	7	4
	B.Ed. BK	68	46	44	31	20	12
	B.Ed. G	67	58	58	51	24	21
	B.Ed. GyGe	108	68	72	47	39	27
	B.Ed. HRSGe	110	89	70	59	39	30
	B.Ed. SP	44	42	42	40	22	21
	M.Ed. BK	16	13	12	11	9	7
	M.Ed. G	19	19	18	18	9	9
	M.Ed. GyGe	21	16	18	14	10	7
	M.Ed. HRSGe	36	30	28	23	8	6
	M.Ed. SP	12	12	12	12	6	6
	LBK *)	2	2				
	LGG *)	3	1				
	LGS *)	1	1				
LHR *)	2	2					
	Summe	638	476	452	355	224	168
Theologie kath.	B.Ed. BK	54	31	35	21	23	12
	B.Ed. G	87	79	80	73	32	27
	B.Ed. GyGe	121	82	85	59	46	31
	B.Ed. HRSGe	104	75	65	45	27	18
	B.Ed. SP	42	38	42	38	22	19
	M.Ed. BK	27	18	24	16	14	10
	M.Ed. G	28	25	26	23	17	14
	M.Ed. GyGe	39	29	30	22	13	9
	M.Ed. HRSGe	42	30	36	26	15	10
	M.Ed. SP	14	13	14	13	8	8
	LBK *)	4	3				
LGG *)	10	5					
LHR *)	4	3					
	Summe	576	431	437	336	217	158
Wirtschaftswissenschaften	Zwei-Fach-Master Kultur u. Gesellschaft (Anteilsfach Management)	4	3	4	3	3	2
	Wirtschaftswissenschaften B.Sc.	1.465	589	999	402	316	113
	International Business Studies B.Sc.	968	666	699	495	296	197
	Wirtschaftsinformatik B.Sc.	418	57	269	40	112	18
	Sportökonomie B.Sc.	47	18	47	18	26	9
	Betriebswirtschaftslehre M.Sc.	370	200	232	126	127	70
	International Economics and Management M.Sc.	360	150	251	106	145	52
	International Business Studies M.Sc.	81	66	40	32	28	22
	Wirtschaftsinformatik M.Sc.	43	2	24	1	14	2
	Management Information Systems M.Sc.	77	20	50	14	27	7
	Wirtschaftspädagogik M.Sc.	48	35	30	21	19	13
	B.Ed. BK	410	193	317	151	120	48
	M.Ed. BK	94	55	84	48	34	16
	M.Ed. BK Wirtschaftswissenschaften (gr. Fachrichtung)	67	33	47	25	28	16
	M.Ed. BK Finanz- und Rechnungswesen (kl. Fachrichtung)	31	14	21	12	10	7
	M.Ed. BK Produktion, Logistik, Absatz (kl. Fachrichtung)	13	9	8	5	5	4
	M.Ed. BK Sektorales Management (kl. Fachrichtung)	20	10	16	8	12	5
M.Ed. BK Wirtschaftsinformatik (kl. Fachrichtung)	3		2		1		
LBK *)	6	5					
	Summe	4.525	2.125	3.140	1.507	1.323	601
Gesamt		31.578	17.347	22.738	13.367	10.657	6.317

*) Auslaufende Studiengänge.

1.25 Austauschstudierende Incomings und Outgoings nach Ländern in den Studienjahren 2016 bis 2018

Land	Incoming						Outgoing					
	2016		2017		2018		2016		2017		2018	
	ges.	weibl.	ges.	weibl.	ges.	weibl.	ges.	weibl.	ges.	weibl.	ges.	weibl.
Algerien	2		1									
Australien	3	3	1	1	2	2	7	2	12	5	2	2
Bosnien und Herzegowina	2		1		1	1						
Brasilien	1		1		1	1	3	2	8	5	1	1
Chile									5	2	3	3
China	18	15	19	15	15	14	19	9	25	9	12	5
Estland							1	1			1	1
Finnland	9	2	8	4	5	3	19	5	34	16	23	17
Frankreich	33	18	25	13	20	14	44	29	19	14	27	22
Griechenland	1		1	1			2		4		5	
Großbritannien	10	8	10	6	5	3	20	16	16	14	19	13
Indien	3	1	3	1	5	3	2		2		1	1
Irland	2	2	4	3	6	6	6	4	6	5	8	5
Italien	17	10	17	11	15	13	4	3	2	1	2	1
Japan	27	16	17	12	12	7	21	9	21	8	16	7
Jordanien	2	1										
Kamerun					3	3	1	1	2	1	1	
Kanada							2	2	3	3	2	1
Kolumbien					1		3	2	8	4	5	2
Korea	10	10	5	5	2	2	5	5	13	10	8	7
Lettland							3	2	4	2	1	1
Litauen	1		1				2		2	1	2	1
Mexiko									1			
Moldawien	3	3										
Montenegro	2	2	1	1								
Niederlande	1				2	1	3	3	2	1	1	1
Norwegen			1	1			4	4	8	4	3	2
Oman			1									
Österreich							3	2	4	2	3	2
Polen	9	3	6	3	5	2	8	5	12	10	5	1
Portugal	4		1				3	1	3	1	4	4
Rumänien	12	9	8	6	6	5						
Russland	6	4	2	2	4	1	1		6	1	6	1
Saudi-Arabien			1									
Schweden							11	5	21	10	17	13
Serbien	2		1		1							
Slowakei					1	1					1	1
Slowenien			1				3		3	2	2	1
Spanien	58	32	54	32	47	28	66	47	49	35	58	44
Südafrika			1	1			1		3		2	1
Taiwan	8	8	6	6	3	3					1	
Tansania			3	2								
Togo	1											
Tschechische Republik	2	2	2	1			2		2	1		
Türkei	19	11	19	10	15	10	14	4	16	5	7	5
Tunesien	18	14	21	17	13	12	1	1	1			
Ungarn	2	2	4	3	6	4	1		1		2	1
Uruguay	6	3	7	3	9	2	4	3	10	6	7	4
USA	22	6	21	8	22	10	41	25	40	18	27	12
Vietnam	6	6	7	7	5	4	4	2	3	1	8	4
Zypern							2	1	1	1	3	3
Gesamt	322	191	282	175	232	155	336	195	372	198	296	190

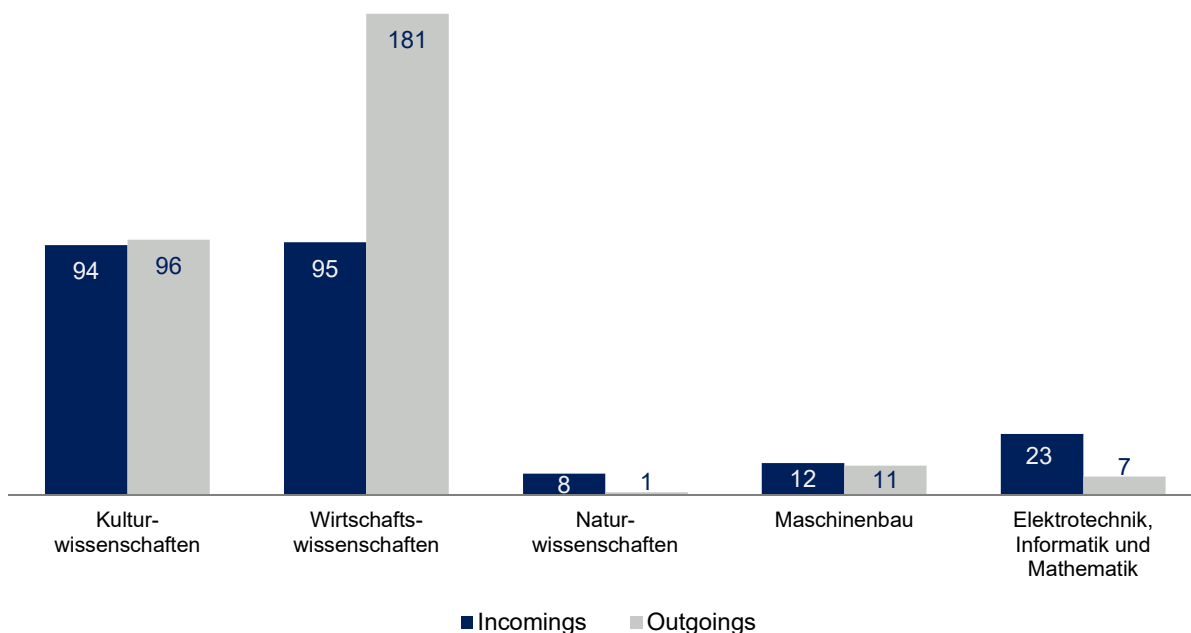
1.26 Austauschstudierende Incomings und Outgoings nach Fakultäten in den Studienjahren 2016 bis 2018

Incomings

Fakultät	2016		2017		2018	
	gesamt	weibl.	gesamt	weibl.	gesamt	weibl.
Kulturwissenschaften	134	100	113	86	94	75
Wirtschaftswissenschaften	133	79	118	75	95	62
Naturwissenschaften	10	1	9	2	8	2
Maschinenbau	13	3	14	2	12	6
Elektrotechnik, Informatik und Mathematik	32	8	28	10	23	10
Gesamt	322	191	282	175	232	155

Outgoings

Fakultät	2016		2017		2018	
	gesamt	weibl.	gesamt	weibl.	gesamt	weibl.
Kulturwissenschaften	104	70	113	76	96	74
Wirtschaftswissenschaften	185	115	168	98	181	109
Naturwissenschaften	7	5	8	5	1	1
Maschinenbau	22	2	21	2	11	5
Elektrotechnik, Informatik und Mathematik	18	3	62	17	7	1
Gesamt	336	195	372	198	296	190



1.27 Praktikum im Ausland

Lehramtsstudierende in den Studienjahren 2015 bis 2018

Land	2015		2016		2017		2018	
	gesamt	weiblich	gesamt	weiblich	gesamt	weiblich	gesamt	weiblich
Ägypten			1	1				
Afghanistan	1	1						
Argentinien	2	1	1		1	1	1	
Australien	19	14	36	30	22	17	23	20
Belgien			3	2			1	1
Benin					1	1		
Bolivien	1	1			1		1	
Brasilien	1	1	1	1	1	1		
Bulgarien			1	1				
Chile	2	2			2	2		
China					1	1	1	1
Costa Rica	2	2			1	1		
Dänemark							1	1
Ecuador	1	1			2	1		
England	69	49	61	42	77	62	48	36
Finnland	3	1	4	1	6	5	4	4
Frankreich	13	11	16	15	26	22	13	8
Ghana	4	4	4	3	5	4		
Griechenland			1	1	1	1		
Indien	2	2	3	2	3	1	2	2
Indonesien			1	1				
Irland	15	13	15	14	12	11	14	13
Italien	2	2	2	2	2	2		
Kamerun					1			
Kanada	1	1	5	5	8	8	5	4
Kenia					1			
Kolumbien	1	1			1	1		
Kroatien	1							
Malta	6	4	8	7	4	3	6	4
Marokko			3	3				
Mexiko					2	2	1	
Namibia	1				1	1		
Neuseeland	4	3	9	5	9	5	7	6
Niederlande	1							
Nordirland			1	1			1	1
Österreich	1				1			
Peru	3	3					1	
Rumänien	1		2	1	1	1	1	1
Schottland			1	1	4	2	1	1
Schweden	7	7	10	9	9	6	10	8
Schweiz			1	1			1	1
Senegal							1	
Spanien	14	13	21	19	25	23	11	10
Südafrika	12	10	3	2	12	9	5	4
Tansania	2	2	1	1	2	2		
Thailand	1	1						
Trinidad und Tobago			1	1				
Tschechien							1	
Türkei	7	6			5	5	4	3
USA	29	21	44	38	43	40	34	32
Vereinigte Emirate							1	
Vietnam	1						1	
sonstige	5	4	2	2	2	1	7	7
Gesamt	235	181	262	212	295	242	208	168

1.28 Entwicklung Studium für Ältere in den Studienjahren 2010 bis 2018

Fachrichtung ¹⁾	2010	2011	2012	2013	2014	2015	2016	2017	2018
Allg. Literatur- und Sprachwissenschaften		1	1						
Anglistik/ Amerikanistik	5	6	2	4	3		1	1	2
Chemie						1	2	3	1
Elektrotechnik & Informationstechnik		2	5	5	6	6	6	11	8
Ernährungs-, Haushaltswissenschaften	1	1	2		1				
Erziehungswissenschaft	3	3	6	1	11	11	3	6	8
Germanistik	9	9	8	8	5	6	3	3	7
Geschichte	114	121	111	115	113	100	89	84	80
Informatik	1		7					4	3
Kunst	3	8	10	4	5	3	5	4	4
Maschinenbau	1	4	2	2	3	2	3	2	2
Mathematik	1	2	2	2	1				
Medienwissenschaften								6	3
Musik, Musikwissenschaft	5	2	3	1	2	2	1	2	2
Philosophie	11	18	19	21	16	21	15	14	14
Physik		2	2	2	2	2	2	3	5
Politikwissenschaft				2					
Psychologie	3	8	2	1					
Romanistik	2	3	4	1	4	4	4	2	3
Sozialwissenschaft	1	2	2						
Sport, Sportwissenschaft	5	8	4	4	2	2			
Sprach-, Kulturwissenschaften	14	3							
Textilgestaltung								1	
Theologie evangelisch	3	9	12	8	6	4	3	4	3
Theologie katholisch	14	27	17	9	8	10	6	7	6
Wirtschaftswissenschaften	1	1	2	2			2	2	4
sonstige ²⁾	9	1	1						
Gesamt	206	241	224	192	188	174	145	159	155

¹⁾ Die Studierenden im Studium für Ältere schreiben sich als Gasthörer in einer bestimmten Fachrichtung ein; sie können nicht direkt einer Lehreinheit zugeordnet werden, deshalb erfolgt hier eine Ausweisung nach den gewählten Fachrichtungen.

²⁾ Studierende konnten nicht direkt einer Fachrichtung zugeordnet werden.



UNIVERSITÄT PADERBORN
Die Universität der Informationsgesellschaft

Studierenden- und Absolventenspiegel 2019

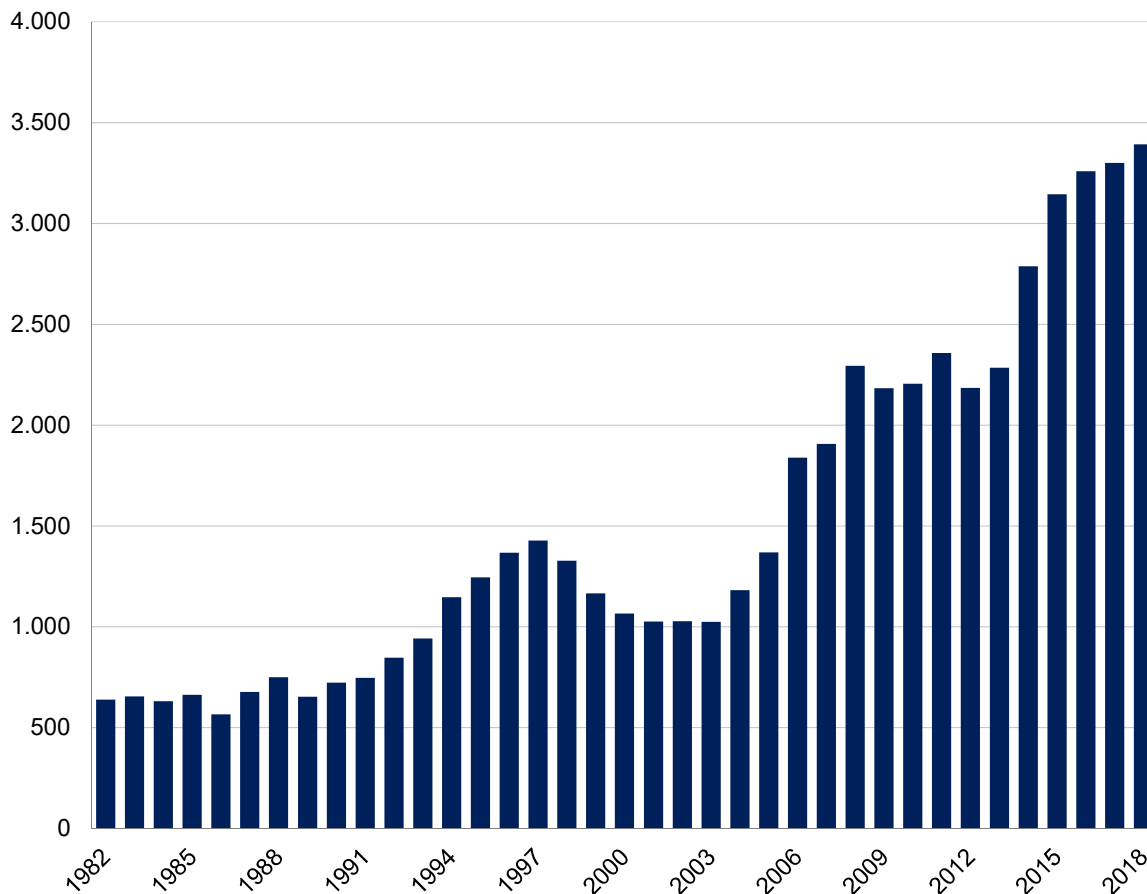
2. Absolventen/ Abschlüsse

2.1 Entwicklung der Absolventenzahlen* (Kopfzahlen)

Jahr	Absolventen
1982	638
1983	655
1984	631
1985	663
1986	565
1987	676
1988	750
1989	653
1990	722
1991	746
1992	846
1993	942
1994	1.147
1995	1.244
1996	1.367
1997	1.427
1998	1.328
1999	1.165
2000	1.065

Jahr	Absolventen
2001	1.025
2002	1.028
2003	1.024
2004	1.181
2005	1.368
2006	1.839
2007	1.906
2008	2.294
2009	2.183
2010	2.205
2011	2.357
2012	2.184
2013	2.284
2014	2.787
2015	3.145
2016	3.259
2017	3.300
2018	3.392

* Ohne Promotionen.

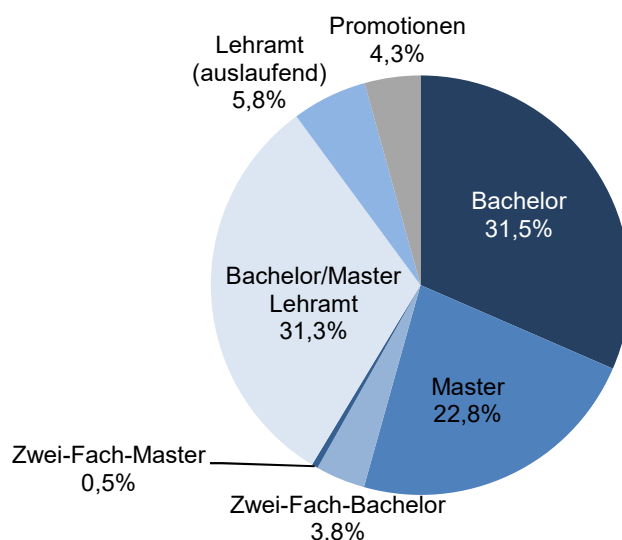


2.2 Entwicklung der Absolventenzahlen (Kopfzahlen) - nach Abschlussart

Ein Prüfungsjahr umfasst den Zeitraum vom 01.10. des vorhergehenden Jahres bis zum 30.09. des darauffolgenden Jahres. Prüfungsjahr 2018 = Wintersemester 2017/18 + Sommersemester 2018.

Abschlussart	Anzahl in den Prüfungsjahren								
	2016			2017			2018		
	ges.	weibl.	weibl. in %	ges.	weibl.	weibl. in %	ges.	weibl.	weibl. in %
Zwei-Fach-Bachelor	165	140	84,8	114	93	81,6	136	121	89,0
Zwei-Fach-Master				10	9	90,0	16	13	81,3
Bachelor	1.030	428	41,6	1.027	389	37,9	1.117	435	38,9
Master	640	207	32,3	651	224	34,4	810	288	35,6
Bachelor/Master	1.835	775	42,2	1.802	715	39,7	2.079	857	41,2
B.Ed. Grundschulen	94	86	91,5	100	88	88,0	124	105	84,7
B.Ed. Haupt-, Real-, Sek.- u. Gesamtsch.	223	170	76,2	226	175	77,4	191	140	73,3
B.Ed. Gymnasien u. Gesamtschulen	220	165	75,0	234	163	69,7	211	147	69,7
B.Ed. Berufskollegs	56	39	69,6	74	47	63,5	76	44	57,9
B.Ed. Sonderpädagogik				32	31	96,9	64	58	90,6
M.Ed. Grundschulen	17	15	88,2	84	75	89,3	91	80	87,9
M.Ed. Haupt-, Real-, Sek.- u. Gesamtsch.	54	39	72,2	187	152	81,3	150	119	79,3
M.Ed. Gymnasien u. Gesamtschulen	26	19	73,1	120	85	70,8	133	98	73,7
M.Ed. Berufskollegs	22	10	45,5	62	41	66,1	68	41	60,3
Bachelor/Master Lehramt	712	543	76,3	1.119	857	76,6	1.108	832	75,1
Summe Bachelor/Master	2.547	1.318	51,7	2.921	1.572	53,8	3.187	1.689	53,0
Lehramt (auslaufend)	712	527	74,0	379	258	68,1	205	131	63,9
Summe Lehramt	1.424	1.070	75,1	1.498	1.115	74,4	1.313	963	73,3
Promotionen	138	43	31,2	142	53	37,3	153	56	36,6
Gesamt	3.397	1.888	55,6	3.442	1.883	54,7	3.545	1.876	52,9

Absolventen 2018



2.3 Durchschnittliche Fachstudiendauer (Kopfzahlen) - arithmetischer Mittelwert, Median, % in Regelstudienzeit

Angaben nur zu Studiengängen mit Einschreibemöglichkeiten zum Wintersemester 2018/19. Bei Studiengängen mit Absolventenzahlen <5 werden keine Mittelwerte ausgewiesen.

Studienfach	Abschluss	RGZ *)	2016				2017				2018			
			ges.	arith. MW	Median	% in RGZ	ges.	arith. MW	Median	% in RGZ	ges.	arith. MW	Median	% in RGZ
Bachelor/Master														
Angewandte Sportwissenschaft	- B.A.	6	53	7,8	7,0	28,3	53	7,5	7,0	32,1	71	7,7	7,0	39,4
Betriebswirtschaftslehre	- M.Sc.	4	70	5,8	5,5	7,1	82	6,2	6,0	6,1	124	5,5	5,0	15,3
Chemie	- B.Sc.	6	24	7,7	7,0	16,7	23	9,2	8,0	8,7	33	7,5	7,0	36,4
	- M.Sc.	4	19	5,6	5,0	5,3	12	5,9	5,5	33,3	26	6,2	6,0	23,1
Chemieingenieurwesen	- B.Sc.	6	17	8,6	8,0	5,9	15	7,9	7,0	0,0	10	8,8	8,5	20,0
	- M.Sc.	4					3				5	5,2	5,0	20,0
Computer Engineering	- B.Sc.	6					3				14	7,4	8,0	21,4
	- M.Sc.	4	2				7	6,7	7,0	0,0	8	5,5	6,0	12,5
Electrical Systems Engineering	- M.Sc.	4	28	6,5	6,0	0,0	39	7,7	7,0	0,0	41	7,8	7,0	0,0
Elektrotechnik	- B.Sc.	6	29	9,4	9,0	0,0	32	10,3	9,0	9,4	22	10,0	9,0	9,1
	- M.Sc.	4	35	6,7	6,0	8,6	17	6,8	6,0	11,8	23	5,3	5,0	34,8
English and American Studies	- M.A.	4	2				3				1			
Europ. Studien/Études Europ.	- B.A.	6	6	6,0	6,0	100,0	15	6,1	6,0	86,7	4			
Germanistische Literaturwiss.	- M.A.	4	5	4,8	5,0	40,0	7	5,3	5,0	28,6	2			
Informatik	- B.Sc.	6	47	11,4	9,0	2,1	79	10,4	9,0	1,3	65	10,0	9,0	6,2
	- M.Sc.	4	60	7,9	8,0	1,7	53	7,4	7,0	5,7	51	6,9	6,0	7,8
International Business Studies	- B.Sc.	6	212	7,8	8,0	17,9	189	7,9	7,0	7,9	220	7,7	7,0	20,9
	- M.Sc.	4	35	5,7	6,0	0,0	27	6,0	6,0	7,4	36	5,4	5,5	11,1
International Economics and M.	- M.Sc.	4	30	5,2	5,0	20,0	72	5,9	6,0	4,2	84	6,0	6,0	7,1
Komparatistik/Vergl. Liter.- u. KW	- M.A.	4	8	7,0	7,0	25,0	6	7,7	8,0	0,0	5	6,6	7,0	0,0
Kulturerbe	- M.A.	4	7	6,0	5,0	14,3	2				4			
Linguistik	- B.A.	6	38	7,2	7,0	23,7	25	8,9	8,0	12,0	9	7,6	7,0	22,2
Linguistik: Sprachdynamik	- M.A.	4	7	7,0	6,0	28,6	9	5,9	7,0	33,3	11	6,2	5,0	36,4
Management Information Systems	- M.Sc.	4	13	5,9	6,0	15,4	13	5,2	5,0	23,1	25	5,3	5,0	28,0
Maschinenbau	- B.Sc.	6	122	9,2	9,0	0,0	108	9,3	9,0	0,0	136	8,8	8,5	13,2
	- M.Sc.	4	123	6,0	6,0	13,0	128	5,9	6,0	20,3	131	6,2	6,0	12,2
Mathematik	- B.Sc.	6	10	9,5	8,5	10,0	19	8,3	7,0	5,3	6	8,0	7,5	16,7
	- M.Sc.	4	8	5,5	5,0	25,0	13	5,6	6,0	7,7	6	6,2	6,0	16,7

*) Regelstudienzeit gemäß Prüfungsordnung.

2.3 Durchschnittliche Fachstudiendauer (Kopfzahlen) - arithmetischer Mittelwert, Median, % in Regelstudienzeit

Studienfach	Abschluss	RGZ *)	2016				2017				2018			
			ges.	arith. MW	Median	% in RGZ	ges.	arith. MW	Median	% in RGZ	ges.	arith. MW	Median	% in RGZ
Bachelor/Master														
Medienwissenschaften	- B.A.	6	31	7,7	7,0	32,3	38	8,6	8,0	15,8	26	7,6	7,5	30,8
	- M.A.	4	25	6,4	6,0	16,0	18	6,8	7,0	5,6	28	5,6	5,0	25,0
Musikwissenschaft	- B.A.	6	4				1				4			
	- M.A.	4					3				2			
Physik	- B.Sc.	6	21	7,8	7,0	42,9	4				20	7,1	6,0	60,0
	- M.Sc.	4	6	5,8	5,5	33,3	8	4,8	5,0	37,5	24	5,1	5,0	41,7
Populäre Musik und Medien	- B.A.	6	29	8,8	8,0	10,3	36	8,9	8,0	5,6	41	7,9	8,0	26,8
	- M.A.	4	8	6,5	6,5	12,5	4				9	7,1	6,0	0,0
Technomathematik	- B.Sc.	6	5	7,4	7,0	20,0	8	8,4	8,0	0,0	3			
	- M.Sc.	4					3				3			
Wirtschaftsinformatik	- B.Sc.	6	35	9,3	9,0	0,0	28	9,6	9,0	3,6	36	8,8	8,0	11,1
	- M.Sc.	4	9	6,7	6,0	0,0	16	6,4	6,0	6,3	12	5,9	5,0	16,7
Wirtschaftsingenieurwesen (ET)	- B.Sc.	6	19	8,3	8,0	5,3	23	8,6	9,0	4,3	19	9,8	10,0	10,5
	- M.Sc.	4	12	6,3	6,0	8,3	2				17	5,6	6,0	17,6
Wirtschaftsingenieurwesen (MB)	- B.Sc.	6	104	9,4	9,0	3,8	114	9,2	9,0	3,5	118	9,4	9,0	11,0
	- M.Sc.	4	90	5,6	5,0	11,1	65	6,1	6,0	12,3	91	5,8	6,0	14,3
Wirtschaftspädagogik	- M.Sc.	4	19	6,0	6,0	5,3	21	6,8	7,0	0,0	21	6,5	6,0	4,8
Wirtschaftswissenschaften	- B.Sc.	6	214	8,2	8,0	10,7	202	8,4	8,0	13,4	252	7,9	8,0	21,4
Zwei-Fach-Bachelor d. Fak. KW	- B.A.	6	165	8,9	8,0	21,8	114	8,5	8,0	16,7	136	8,4	8,0	30,1
Zwei-Fach-Master Kultur u. Gesell.	- M.A.	4					10	5,0	5,0	30,0	16	6,0	6,0	12,5

Lehrämter														
Berufskollegs	B.Ed. BK	6	56	7,0	7,0	35,7	74	8,1	8,0	20,3	76	7,7	8,0	21,1
	M.Ed. BK	4	22	4,1	4,0	81,8	62	4,5	4,0	61,3	68	4,9	4,0	57,4
Grundschulen	B.Ed. G	6	94	6,5	6,0	52,1	100	6,9	7,0	27,0	124	6,5	6,0	60,5
	M.Ed. G	4	17	4,2	4,0	82,4	84	4,5	4,0	51,2	91	4,6	4,0	50,5
Gymnasien u. Gesamtschulen	B.Ed. GyGe	6	220	7,6	8,0	18,6	234	7,8	8,0	19,2	211	7,9	8,0	31,8
	M.Ed. GyGe	4	26	3,9	4,0	100,0	120	4,3	4,0	63,3	133	4,6	5,0	47,4
Haupt-, Real-, Sek.- u. Gesamtsch.	B.Ed. HRSGe	6	223	7,1	7,0	28,7	226	7,7	8,0	28,8	191	8,0	8,0	22,5
	M.Ed. HRSGe	4	54	4,0	4,0	90,7	187	4,3	4,0	67,4	150	4,3	4,0	66,7
sonderpädagogische Förderung	B.Ed. SP	6					32	5,4	6,0	96,9	64	5,7	6,0	76,6

*) Regelstudienzeit gemäß Prüfungsordnung.

2.4 Abschlussprüfungen nach Lehreinheiten (Fallzahlen)

Bei der Zählung der Abschlüsse werden beim Zwei-Fach-Bachelor/Master-Studiengang sowie bei den Lehramtsstudiengängen die erfolgreichen Abschlussprüfungen in sämtlichen Studienfächern dargestellt.

Lehreinheit	Abschluss	Prüfungsjahr 2017			Prüfungsjahr 2018				
		ges.	weibl.	w in %	WS 17/18	SS 2018	ges.	weibl.	w in %
Anglistik/ Amerikanistik	Zwei-Fach-Bachelor	33	29	87,9	22	20	42	38	90,5
	Zwei-Fach-Master Kultur u. Gesellschaft	4	4	100,0		6	6	5	83,3
	Linguistik B.A.	25	16	64,0	5	4	9	9	100,0
	Linguistik: Sprachdynamik M.A.	9	7	77,8	5	6	11	9	81,8
	English and American Studies M.A.	3	2	66,7	1		1	1	100,0
	B.Ed. BK	18	13	72,2	5	13	18	12	66,7
	B.Ed. G	21	19	90,5	15	8	23	19	82,6
	B.Ed. GyGe	72	50	69,4	48	24	72	60	83,3
	B.Ed. HRSGe	54	41	75,9	16	16	32	28	87,5
	B.Ed. SP	3	3	100,0	2	3	5	5	100,0
	M.Ed. BK	11	11	100,0	2	11	13	7	53,8
	M.Ed. G	21	21	100,0	6	10	16	16	100,0
	M.Ed. GyGe	30	21	70,0	15	22	37	29	78,4
	M.Ed. HRSGe	48	41	85,4	22	20	42	36	85,7
	LBK *)	15	7	46,7	6	5	11	7	63,6
	LGG *)	66	52	78,8	23	17	40	22	55,0
	LGS *)	9	6	66,7		1	1		
	LHR *)	29	18	62,1	15	6	21	16	76,2
	LA S I/II *)	1	1	100,0					
	Summe	472	362	76,7	208	192	400	319	79,8
Chemie	B.Sc.	23	13	56,5	18	15	33	14	42,4
	M.Sc.	12	5	41,7	16	10	26	10	38,5
	B.Ed. BK	2	2	100,0	2		2	2	100,0
	B.Ed. GyGe	9	3	33,3	3	10	13	4	30,8
	B.Ed. HRSGe	8	6	75,0	3	3	6	3	50,0
	M.Ed. GyGe	5	5	100,0		1	1		
	M.Ed. HRSGe	3	2	66,7	3	1	4	2	50,0
	LGG *)	4	3	75,0		1	1		
	LHR *)	2	1	50,0	3		3	2	66,7
	Summe	68	40	58,8	48	41	89	37	41,6
Elektrotechnik & Informationstechnik	B.Sc.	32	3	9,4	11	11	22	2	9,1
	M.Sc.	17	3	17,6	13	10	23	6	26,1
	Electrical Systems Engineering M.Sc.	39	3	7,7	27	14	41	7	17,1
	Computer Engineering B.Sc.	3	1	33,3	9	5	14	1	7,1
	Computer Engineering M.Sc.	7			5	3	8		
	Wirtschaftsingenieurwesen B.Sc.	23	6	26,1	9	10	19		
	Wirtschaftsingenieurwesen M.Sc.	2			6	11	17	1	5,9
	Ingenieurinformatik B.Sc. *)	6			3	2	5		
	Ingenieurinformatik M.Sc. *)	6							
	B.Ed. BK				1		1		
	M.Ed. BK Elektrotechnik (gr. Fachrichtung)					4	4		
M.Ed. BK Automatisierungstechnik (kl. Fachrichtung)					4	4			
	Summe	135	16	11,9	84	74	158	17	10,8
Ernährung, Konsum und Gesundheit	B.Ed. HRSGe	29	29		14	17	31	26	83,9
	M.Ed. BK (Ernährungs- u. Hauswirtschaftswissenschaft)	5	3		1	6	7	5	71,4
	M.Ed. BK (Lebensmitteltechnik)	5	3		1	6	7	5	71,4
	M.Ed. HRSGe	37	35		8	10	18	16	88,9
	LGS (LB Gesellschaftswissenschaften) *)	11	8		1	1	2	1	50,0
	LHR *)	21	14		13	2	15	13	86,7
	Summe	108	92	85,2	38	42	80	66	82,5

*) Auslaufende Studiengänge.

2.4 Abschlussprüfungen nach Lehreinheiten (Fallzahlen)

Lehreinheit	Abschluss	Prüfungsjahr 2017			Prüfungsjahr 2018				
		ges.	weibl.	w in %	WS 17/18	SS 2018	ges.	weibl.	w in %
Erziehungswissenschaft	Zwei-Fach-Bachelor	18	17	94,4	13	28	41	37	90,2
	Zwei-Fach-Master Kultur u. Gesellschaft	3	3	100,0	4	3	7	6	85,7
	B.Ed. BK	6	4	66,7	2	2	4	3	75,0
	B.Ed. GyGe	21	18	85,7	13	10	23	21	91,3
	B.Ed. SP (Emotionale u. soziale Entwicklung)	32	31	96,9	35	29	64	58	90,6
	B.Ed. SP (Lernen)	32	31	96,9	35	29	64	58	90,6
	M.Ed. BK	7	7	100,0	2	3	5	5	100,0
	M.Ed. GyGe	8	8	100,0	4	9	13	13	100,0
	LGG *)	8	7	87,5	2	2	4	3	75,0
	Summe	135	126	93,3	110	115	225	204	90,7
Germanistik	Zwei-Fach-Bachelor	78	65	83,3	35	49	84	80	95,2
	Zwei-Fach-Master Kultur u. Gesellschaft	9	8	88,9	3	5	8	8	100,0
	Germanistische Literaturwissenschaft M.A.	7	7	100,0	2		2	1	50,0
	Komparatistik/Vergl. Literatur- u. Kulturwissensch. M.A.	6	6	100,0	4	1	5	5	100,0
	B.Ed. BK	33	23	69,7	12	14	26	18	69,2
	B.Ed. G LB Sprachliche Grundbildung	100	88	88,0	66	58	124	105	84,7
	B.Ed. GyGe	93	74	79,6	39	36	75	53	70,7
	B.Ed. HRSGe	99	86	86,9	47	35	82	68	82,9
	B.Ed. SP LB Sprachliche Grundbildung	19	18	94,7	12	17	29	29	100,0
	M.Ed. BK	20	18	90,0	9	13	22	16	72,7
	M.Ed. G LB Sprachliche Grundbildung	84	75	89,3	33	58	91	80	87,9
	M.Ed. GyGe	55	41	74,5	30	33	63	50	79,4
	M.Ed. HRSGe	86	75	87,2	28	28	56	47	83,9
	LBK *)	13	7	53,8	2	6	8	4	50,0
	LGG *)	72	53	73,6	19	17	36	28	77,8
	LGS *)	8	5	62,5	2	3	5	4	80,0
LHR *)	39	23	59,0	18	1	19	12	63,2	
	Summe	821	672	81,9	361	374	735	608	82,7
Geschichte	Zwei-Fach-Bachelor	18	9	50,0	6	6	12	10	83,3
	Zwei-Fach-Master Kultur u. Gesellschaft	1			1	1	2	1	50,0
	M.A. *)				2		2	1	50,0
	Kulturerbe M.A.	2	2	100,0	3	1	4	3	75,0
	B.Ed. GyGe	69	38	55,1	29	22	51	29	56,9
	B.Ed. HRSGe	61	34	55,7	34	27	61	39	63,9
	M.Ed. GyGe	34	17	50,0	20	18	38	20	52,6
	M.Ed. HRSGe	61	42	68,9	32	14	46	30	65,2
	LGG *)	55	30	54,5	27	18	45	24	53,3
LHR *)	44	22	50,0	22	5	27	16	59,3	
	Summe	345	194	56,2	176	112	288	173	60,1
Informatik	B.Sc.	79	5	6,3	33	32	65	7	10,8
	B.Sc. (Teilzeit) *)	4	1	25,0	1	1	2		
	M.Sc.	53	10	18,9	33	18	51	5	9,8
	M.Sc. (Teilzeit) *)					1	1		
	B.Ed. BK	4	1	25,0	1	1	2		
	B.Ed. GyGe	4	1	25,0	2	2	4	1	25,0
	B.Ed. HRSGe				3		3	1	33,3
	M.Ed. BK				1		1		
	M.Ed. GyGe	1				3	3	1	33,3
	M.Ed. HRSGe	1	1	100,0					
	LGG *)	2	1	50,0		2	2	1	50,0
	Summe	148	20	13,5	74	60	134	16	11,9

*) Auslaufende Studiengänge.

2.4 Abschlussprüfungen nach Lehreinheiten (Fallzahlen)

Lehreinheit	Abschluss	Prüfungsjahr 2017			Prüfungsjahr 2018				
		ges.	weibl.	w in %	WS 17/18	SS 2018	ges.	weibl.	w in %
Kunst	Zwei-Fach-Bachelor (Kunst und Kunstvermittlung)	4	3	75,0		5	5	4	80,0
	B.Ed. BK	1				4	4	4	100,0
	B.Ed. G	3	3	100,0	5	4	9	9	100,0
	B.Ed. GyGe	23	22	95,7	20	7	27	26	96,3
	B.Ed. HRSGe	6	6	100,0	5	2	7	7	100,0
	B.Ed. SP	1	1	100,0	1	1	2	2	100,0
	M.Ed. BK	1	1	100,0	1	1	2	2	100,0
	M.Ed. G	2	2	100,0		1	1	1	100,0
	M.Ed. GyGe	12	12	100,0	3	13	16	14	87,5
	M.Ed. HRSGe	6	6	100,0	4	3	7	7	100,0
	LGG *)	17	15	88,2	5	1	6	6	100,0
	LGS (Kunst/Gestalten) *)				1		1	1	100,0
	LHR *)	3	3	100,0	2		2	2	100,0
	Summe	79	74	93,7	47	42	89	85	95,5
Maschinenbau	B.Sc.	108	8	7,4	72	64	136	18	13,2
	M.Sc.	128	14	10,9	67	64	131	21	16,0
	Chemieingenieurwesen B.Sc.	15	1	6,7	4	6	10	4	40,0
	Chemieingenieurwesen M.Sc.	3				5	5		
	Wirtschaftsingenieurwesen B.Sc.	114	20	17,5	60	58	118	24	20,3
	Wirtschaftsingenieurwesen M.Sc.	65	10	15,4	49	42	91	14	15,4
	Ingenieurinformatik B.Sc. *)	2			1		1		
	B.Ed. BK	1			1		1		
	M.Ed. BK	1			1		1		
	M.Ed. BK Maschinenbautechnik (gr. Fachrichtung)	2			3	4	7	2	28,6
	M.Ed. BK Fertigungstechnik (kl. Fachrichtung)	2			3	4	7	2	28,6
	LBK *)	2	1	50,0		1	1	1	100,0
	Summe	443	54	12,2	261	248	509	86	16,9
Mathematik	B.Sc.	19	6	31,6	3	3	6	2	33,3
	M.Sc.	13	5	38,5	5	1	6	1	16,7
	Technomathematik B.Sc.	8	4	50,0	2	1	3		
	Technomathematik M.Sc.	3	1	33,3	2	1	3	1	33,3
	B.Ed. BK	5	2	40,0	4	2	6	4	66,7
	B.Ed. G LB Mathematische Grundbildung	100	88	88,0	66	58	124	105	84,7
	B.Ed. GyGe	28	18	64,3	6	16	22	10	45,5
	B.Ed. HRSGe	51	37	72,5	29	26	55	36	65,5
	B.Ed. SP LB Mathematische Grundbildung	13	13	100,0	23	12	35	29	82,9
	M.Ed. BK	5	2	40,0	3	1	4	3	75,0
	M.Ed. G LB Mathematische Grundbildung	84	75	89,3	33	58	91	80	87,9
	M.Ed. GyGe	14	12	85,7	8	10	18	14	77,8
	M.Ed. HRSGe	43	34	79,1	27	15	42	33	78,6
	LBK *)	1			2		2	1	50,0
	LGG *)	9	5	55,6	3	2	5	4	80,0
LGS *)	27	23	85,2	8	1	9	4	44,4	
LHR *)	21	12	57,1	2	1	3	2	66,7	
	Summe	444	337	75,9	226	208	434	329	75,8

*) Auslaufende Studiengänge.

2.4 Abschlussprüfungen nach Lehreinheiten (Fallzahlen)

Lehreinheit	Abschluss	Prüfungsjahr 2017			Prüfungsjahr 2018				
		ges.	weibl.	w in %	WS 17/18	SS 2018	ges.	weibl.	w in %
Medien- wissenschaften	Zwei-Fach-Bachelor	24	17	70,8	13	14	27	21	77,8
	Zwei-Fach-Master Kultur u. Gesellschaft	2	2	100,0		2	2	1	50,0
	B.A.	38	24	63,2	9	17	26	23	88,5
	M.A.	18	13	72,2	13	15	28	17	60,7
	Summe	82	56	68,3	35	48	83	62	74,7
Musik	Populäre Musik und Medien B.A.	36	11	30,6	23	18	41	15	36,6
	Populäre Musik und Medien M.A.	4	1	25,0	6	3	9	7	77,8
	B.Ed. G	5	4	80,0	2	1	3	2	66,7
	B.Ed. HRSGe	5	5	100,0	2	1	3	1	33,3
	B.Ed. SP				2		2	2	100,0
	M.Ed. G	3	1	33,3	1	1	2	2	100,0
	M.Ed. HRSGe	3	3	100,0	3	3	6	5	83,3
	LGG *)	4	3	75,0	2	1	3	2	66,7
	LGS *)	1	1	100,0	1		1	1	100,0
	LHR *)	4	2	50,0	1		1	1	100,0
	Summe	65	31	47,7	43	28	71	38	53,5
Musik- wissenschaft	Zwei-Fach-Bachelor	6	5	83,3	4	4	8	5	62,5
	B.A.	1			3	1	4	2	50,0
	M.A.	3	3	100,0	1	1	2	2	100,0
	Summe	10	8	80,0	8	6	14	9	64,3
Philosophie	Zwei-Fach-Bachelor	15	12	80,0	5	16	21	16	76,2
	Zwei-Fach-Master Kultur u. Gesellschaft	1	1	100,0	1	1	2	2	100,0
	B.Ed. GyGe	26	17	65,4	11	7	18	11	61,1
	B.Ed. HRSGe	28	22	78,6	15	7	22	15	68,2
	M.Ed. GyGe	18	15	83,3	3	5	8	6	75,0
	M.Ed. HRSGe	6	4	66,7	1	8	9	5	55,6
	LGG *)	29	21	72,4	6	9	15	7	46,7
	LHR *)	7	5	71,4	5	1	6	6	100,0
	Summe	130	97	74,6	47	54	101	68	67,3
Physik	B.Sc.	4	1	25,0	7	13	20	4	20,0
	M.Sc.	8	1	12,5	12	12	24	4	16,7
	B.Ed. BK					1	1		
	B.Ed. G LB Natur- u. Gesellschaftswissenschaften	45	38	84,4	23	31	54	45	83,3
	B.Ed. GyGe	6	3	50,0	3	4	7	3	42,9
	B.Ed. HRSGe	2			3	4	7	5	71,4
	B.Ed. SP LB Natur- u. Gesellschaftswissenschaften	19	19	100,0	24	15	39	33	84,6
	M.Ed. G LB Natur- u. Gesellschaftswissenschaften	35	30	85,7	17	37	54	45	83,3
	M.Ed. GyGe	5	3	60,0	3	4	7	4	57,1
	M.Ed. HRSGe	5	1	20,0	2	2	4	2	50,0
	LGG *)	3							
	LGS (LB Naturwissenschaften) *)	10	9	90,0	3		3		
	LHR *)	3	1	33,3	2		2	1	50,0
	Summe	145	106	73,1	99	123	222	146	65,8

*) Auslaufende Studiengänge.

2.4 Abschlussprüfungen nach Lehreinheiten (Fallzahlen)

Lehreinheit	Abschluss	Prüfungsjahr 2017			Prüfungsjahr 2018				
		ges.	weibl.	w in %	WS 17/18	SS 2018	ges.	weibl.	w in %
Romanistik	Zwei-Fach-Bachelor	6	5	83,3	1	6	7	7	100,0
	Zwei-Fach-Master Kultur u. Gesellschaft					2	2	2	100,0
	Europäische Studien/Études Européennes B.A.	15	15	100,0	2	2	4	4	100,0
	B.Ed. BK (französisch)	1	1	100,0	1	1	2	1	50,0
	B.Ed. BK (spanisch)	5	5	100,0	1	1	2	1	50,0
	B.Ed. GyGe (französisch)	26	24	92,3	10	5	15	12	80,0
	B.Ed. GyGe (spanisch)	31	26	83,9	18	17	35	31	88,6
	B.Ed. HRSGe (französisch)	5	4	80,0	4	1	5	5	100,0
	B.Ed. HRSGe (spanisch)	2	2	100,0	3	2	5	5	100,0
	M.Ed. BK (spanisch)	2	2	100,0	1	2	3	2	66,7
	M.Ed. GyGe (französisch)	8	7	87,5	6	5	11	10	90,9
	M.Ed. GyGe (spanisch)	13	10	76,9	8	4	12	10	83,3
	M.Ed. HRSGe (französisch)	3	3	100,0		1	1	1	100,0
	LBK (französisch) *)				2		2	2	100,0
	LBK (spanisch) *)	6	6	100,0	3		3	2	66,7
	LGG (französisch) *)	16	15	93,8	4	4	8	5	62,5
	LGG (spanisch) *)	23	18	78,3	7	3	10	8	80,0
	LHR (französisch) *)	6	6	100,0	1		1	1	100,0
	LA S I/II (spanisch) *)	1	1	100,0					
	Summe	169	150	88,8	72	56	128	109	85,2
Sportwissenschaft	Angewandte Sportwissenschaft B.A.	53	27	50,9	34	37	71	46	64,8
	Sport und Gesundheit M.A. *)	12	8	66,7	12	5	17	10	58,8
	B.Ed. BK	11	3	27,3	8	12	20	6	30,0
	B.Ed. G	9	7	77,8	6	1	7	5	71,4
	B.Ed. GyGe	24	7	29,2	10	13	23	10	43,5
	B.Ed. HRSGe	25	8	32,0	10	11	21	6	28,6
	B.Ed. SP	1	1	100,0		2	2	2	100,0
	M.Ed. BK	7	3	42,9	3	4	7	4	57,1
	M.Ed. G	4	3	75,0	3	7	10	8	80,0
	M.Ed. GyGe	19	5	26,3	9	10	19	6	31,6
	M.Ed. HRSGe	17	6	35,3	15	7	22	14	63,6
	LBK *)	5	1	20,0		1	1		
	LGG *)	16	4	25,0	4	6	10		
	LGS *)	4	3	75,0		1	1		
LHR *)	5	4	80,0	2	1	3			
	Summe	212	90	42,5	116	118	234	117	50,0
Textilgestaltung	Zwei-Fach-Bachelor (Mode-Textil-Design)	18	18	100,0	8	9	17	17	100,0
	B.Ed. HRSGe	32	32	100,0	5	7	12	12	100,0
	M.Ed. HRSGe	24	24	100,0	9	10	19	19	100,0
	LHR *)	12	12	100,0	5		5	5	100,0
	Summe	86	86	100,0	27	26	53	53	100,0

*) Auslaufende Studiengänge.

2.4 Abschlussprüfungen nach Lehreinheiten (Fallzahlen)

Lehreinheit	Abschluss	Prüfungsjahr 2017			Prüfungsjahr 2018				
		ges.	weibl.	w in %	WS 17/18	SS 2018	ges.	weibl.	w in %
Theologie ev.	Zwei-Fach-Bachelor (Komp. Theologie d. Religionen)	8	6	75,0	1	7	8	7	87,5
	Zwei-Fach-Master Kultur u. Gesell. (Theol. im Dialog)				1	2	3	1	33,3
	B.Ed. BK	6	5	83,3	2	5	7	5	71,4
	B.Ed. G	8	8	100,0	3	7	10	10	100,0
	B.Ed. GyGe	9	8	88,9	5	6	11	6	54,5
	B.Ed. HRSGe	25	23	92,0	5	4	9	7	77,8
	B.Ed. SP	4	4	100,0	1	4	5	5	100,0
	M.Ed. BK	5	4	80,0	3	3	6	4	66,7
	M.Ed. G	4	4	100,0	2		2	2	100,0
	M.Ed. GyGe	4	4	100,0	1	3	4	4	100,0
	M.Ed. HRSGe	7	7	100,0	6	4	10	8	80,0
	LBK *)	6	5	83,3		3	3	2	66,7
	LGG *)	6	6	100,0	2	4	6	5	83,3
	LGS *)					1	1	1	100,0
	LHR *)	8	5	62,5	5	1	6	4	66,7
	Summe	100	89	89,0	37	54	91	71	78,0
Theologie kath.	B.Ed. BK	11	7	63,6	6	9	15	10	66,7
	B.Ed. G	8	8	100,0	12	6	18	15	83,3
	B.Ed. GyGe	20	14	70,0	7	10	17	13	76,5
	B.Ed. HRSGe	20	15	75,0	12	9	21	16	76,2
	B.Ed. SP	4	3	75,0	5	4	9	9	100,0
	M.Ed. BK	2	2	100,0	2	1	3	2	66,7
	M.Ed. G	15	14	93,3	4	2	6	6	100,0
	M.Ed. GyGe	14	10	71,4	7	8	15	14	93,3
	M.Ed. HRSGe	24	20	83,3	8	6	14	13	92,9
	LBK *)	5	2	40,0	2	3	5	2	40,0
	LGG *)	28	21	75,0	2	5	7	5	71,4
	LGS *)	3	3	100,0	6		6	5	83,3
	LHR *)	13	12	92,3	4	1	5	5	100,0
	Summe	167	131	78,4	77	64	141	115	81,6
Wirtschaftswissenschaften	Wirtschaftswissenschaften B.Sc.	202	80	39,6	121	131	252	94	37,3
	International Business Studies B.Sc.	189	144	76,2	97	123	220	164	74,5
	Wirtschaftsinformatik B.Sc.	28	3	10,7	23	13	36	2	5,6
	Betriebswirtschaftslehre M.Sc.	82	43	52,4	54	70	124	77	62,1
	International Economics and Management M.Sc.	72	41	56,9	40	44	84	37	44,0
	International Business Studies M.Sc.	27	23	85,2	15	21	36	25	69,4
	Wirtschaftsinformatik M.Sc.	16	1	6,3	3	9	12		
	Management Information Systems M.Sc.	13	2	15,4	12	13	25	7	28,0
	Wirtschaftspädagogik M.Sc.	21	13	61,9	12	9	21	16	76,2
	B.Ed. BK	44	28	63,6	22	19	41	22	53,7
	M.Ed. BK	25	16	64,0	4	15	19	13	68,4
	M.Ed. BK Wirtschaftswissenschaften (gr. Fachrichtung)	12	5	41,7	3	4	7	5	71,4
	M.Ed. BK Finanz- u. Rechnungswesen (kl. Fachrichtung)	4	2	50,0	2	1	3	2	66,7
	M.Ed. BK Produktion, Logistik, Absatz (kl. Fachrichtung)	4	2	50,0	1	1	2	2	100,0
	M.Ed. BK Sektorales Management (kl. Fachrichtung)	3	1	33,3		2	2	1	50,0
	M.Ed. BK Wirtschaftsinformatik (kl. Fachrichtung)	1							
	LBK *)	14	5	35,7	6	3	9	4	44,4
		Summe	757	409	54,0	415	478	893	471
Gesamt		5.121	3.240	63,3	2.609	2.563	5.172	3.199	61,9

*) Auslaufende Studiengänge.

2.5 Entwicklung der Promotionen

Ein Prüfungsjahr umfasst den Zeitraum vom 01.10. des vorhergehenden Jahres bis zum 30.09. des darauffolgenden Jahres. Prüfungsjahr 2018 = Wintersemester 2017/18 + Sommersemester 2018.

Lehreinheit/Fakultät	Anzahl in den Prüfungsjahren									
	2014		2015		2016		2017		2018	
	ges.	weibl.	ges.	weibl.	ges.	weibl.	ges.	weibl.	ges.	weibl.
Allgemeine Literaturwissenschaft	5		4	2	1		1	1	2	2
Amerikanistik	1	1								
Anglistik	1	1	2	2	2	2	3	1	1	1
Erziehungswissenschaft	3	3	7	6	12	9	6	3	12	10
Geographie	1									
Germanistik	2		2	2	1	1	7	7	6	3
Geschichte	3	1	2	1	5	2	4	2	5	1
Kunst	1	1	2	1	3	3	5	3	4	3
Medienwissenschaft	3	1					4	2		
Musik	1		1	1			2	1		
Musikwissenschaft			2		2	2	1	1	2	1
Philosophie	1	1	4	2	2	1	1	1	1	
Romanistik					1	1			2	2
Textilgestaltung									1	1
Theologie evangelisch			3	1	3		1	1	2	
Theologie katholisch			1	1			2		3	3
Kulturwissenschaften	22	9	30	19	32	21	37	23	41	27
Wirtschaftswissenschaften	22	9	26	8	19	7	13	5	13	6
Chemie	7	3	6	2	13	5	8	4	19	9
Ernährung, Konsum und Gesundheit	5	3	2	1	2	2	3	3	1	1
Physik	9	1	8	1	4		7	4	11	4
Sportwissenschaft	3	1	4	2	1		4	1	1	
Naturwissenschaften	24	8	20	6	20	7	22	12	32	14
Maschinenbau	32	5	28	2	41	5	39	8	30	3
Elektrotechnik & Informationstechnik	12	1	15		9		7		10	
Informatik	13	1	35	5	15	3	14	3	19	2
Mathematik	6	2	3	1	2		10	2	8	4
Elektrotechnik, Informatik u. Mathematik	31	4	53	6	26	3	31	5	37	6
Gesamt	131	35	157	41	138	43	142	53	153	56

2.6 Entwicklung der Habilitationen und Juniorprofessuren*

Lehreinheit/Fakultät	Anzahl in den Kalenderjahren									
	2014		2015		2016		2017		2018	
	ges.	weibl.	ges.	weibl.	ges.	weibl.	ges.	weibl.	ges.	weibl.
Anglistik			1	1					1	1
Erziehungswissenschaft					1	1	1			
Germanistik	1	1			2	2	2		1	
Geschichte			1	1						
Kunst					1	1				
Medienwissenschaft					1					
Musik									1	1
Musikwissenschaft					1	1				
Philosophie							1	1		
Romanistik					1	1				
Theologie katholisch					1				1	1
Kulturwissenschaften	1	1	2	2	8	6	4	1	4	3
Wirtschaftswissenschaften			1	1			1		1	
Chemie							1			
Physik			1						1	
Sportwissenschaft					1	1				
Naturwissenschaften			1		1	1	1		1	
Maschinenbau									1	
Informatik	1									
Mathematik			3				1			
Elektrotechnik, Informatik u. Mathematik	1		3				1			
Gesamt	2	1	7	3	9	7	7	1	7	3

* Positive Zwischenevaluationen.



UNIVERSITÄT PADERBORN
Die Universität der Informationsgesellschaft

Studierenden- und Absolventenspiegel 2019

3. Definitionen und Abkürzungen

3.1 Definitionen der Hochschulstatistik

Die nachstehend aufgeführten Definitionen beziehen sich auf die in der vorliegenden Broschüre erfassten Daten. Sie sollen der besseren Verständlichkeit bestimmter Daten dienen und erheben keinen Anspruch auf Allgemeingültigkeit. Die im Rahmen des Studierenden- und Absolventenspiegels ausgewiesenen Daten werden, sofern im Einzelfall nichts anderes angegeben ist, auf der Ebene der Lehreinheit, als kleinste organisatorische Einheit, ausgewiesen. Eine weitere Differenzierung nach Fächern bzw. Fachgebieten erfolgt nicht. Aus Gründen der Lesbarkeit wird in den Tabellen oftmals nur die männliche Wortform verwendet. In diesen Fällen sind sowohl weibliche als auch männliche Personen gemeint.

Abschlüsse

Bei der Zählung der Abschlüsse werden beim Zwei-Fach-Bachelor- und Zwei-Fach-Master-Studiengang sowie bei den Lehramtsstudiengängen die erfolgreichen Abschlussprüfungen in sämtlichen Studienfächern dargestellt. Die Absolventen im Zwei-Fach-Bachelor-Studiengang z.B. werden zweimal berücksichtigt. Es handelt sich somit um Fachfälle (Fallzahlen).

Absolventen

Bei der Zählung der Absolventen werden der Zwei-Fach-Bachelor- und Zwei-Fach-Master-Studiengang sowie die Lehramtsstudiengänge wie die übrigen Abschlussarten nur einmal erfasst. Es werden somit Personen (Kopfzahlen) erfasst.

Belegungen/Fallzahlen

siehe Studienfall

Beurlaubte

Beurlaubte sind Studierende, die aufgrund eines Antrags auf Beurlaubung ihr Fachstudium bei Fortbestehen der Einschreibung für ein oder mehrere Semester unterbrochen haben.

Bildungsausländer

Ausländische Studierende, die ihre Studienberechtigung im Ausland erworben haben.

Bildungsinländer

Ausländische Studierende mit inländischer Studienberechtigung.

Erstsemester

Studierende, die im 1. Semester eines Studiengangs (= 1. Studiengangssemester) bzw. 1. Semester eines Studienfachs (= 1. Fachsemester) als Haupthörende immatrikuliert sind; eingeschlossen sind die Studiengangswechsler (bei Studiengangsstatistiken) bzw. Studienfachwechsler (bei Statistiken über die Fächer), denen keine vorangegangenen Studienleistungen anerkannt wurden.

Exmatrikulierte

Exmatrikulierte sind Personen, die nicht mehr an der Universität Paderborn eingeschrieben sind (Absolventen, Hochschulwechsler, Studienabbrecher und -unterbrecher).

Fächerkombinationen

Im Zwei-Fach-Bachelor- und Zwei-Fach-Master-Studiengang sowie für die Lehramtsstudiengänge werden die von den Studierenden gewählten Fächerkombinationen dargestellt. Hier werden die Studierenden im ersten und höheren Studiengang (ohne Beurlaubte) ausgewiesen.

Fachsemester

Fachsemester sind Semester, in denen Studierende in einem bestimmten Studiengang immatrikuliert sind, einschließlich evtl. aus einem anderen Studiengang oder -fach angerechneter Semester. Urlaubssemester werden nicht mitgerechnet.

Fallzahlen/Belegungen

siehe Studienfall/Abschlüsse

Herkunft

Die Herkunft wird aufgrund des ersten Wohnsitzes der Studierenden ermittelt. Studierende ohne ersten Wohnsitz in Deutschland wurden unabhängig von dem Kriterium Nationalität dem Ausland zugeordnet.

Hochschulsemester

Als Hochschulsemester werden alle Semester bezeichnet, in denen Studierende an einer oder mehreren Hochschulen im Bundesgebiet immatrikuliert sind bzw. waren.

Kopfzahlen

Siehe Studierende/Absolventen

Lehramtsstudium – Bachelor of Education / Master of Education

Die Lehramtsstudiengänge wurden zum Wintersemester 2011/12 auf eine konsekutive Studienstruktur umgestellt. Die für alle Lehrämter zu erwerbenden Studienabschlüsse sind nach 6 Semestern der Bachelor of Education (B.Ed.) sowie nach weiteren 4 Semestern der Master of Education (M.Ed.). Die Regelstudienzeit aller Lehramtsstudiengänge beträgt somit 10 Semester.

Alle Studiengänge beinhalten die Studienanteile fachwissenschaftliche Studien, fachdidaktische Studien, Bildungswissenschaften, Deutsch als Zweitsprache und Praxisphasen.

Es müssen mindestens zwei Unterrichtsfächer gewählt werden.

Lehreinheiten

Eine Lehreinheit ist eine für die Behandlung von Fragen im Zusammenhang mit Ausbildungskapazitäten gebildete Einheit. Grundvoraussetzung für die Bildung einer Lehreinheit ist das Vorhandensein eines zugeordneten Studiengangs. Ein Studiengang wird der Lehreinheit zugeordnet, die für den betrachteten Studiengang die meisten Lehrveranstaltungsstunden anbietet. Im Interesse der Vereinheitlichung von statistischen Abgrenzungen wird die Lehreinheit auch für die Darstellung anderer Zusammenhänge herangezogen.

Nebenhörer (Zweithörer)

Nebenhörer sind Studierende, die bereits an einer anderen Hochschule immatrikuliert sind. Sie können unter bestimmten Voraussetzungen im Status des Nebenhörers einzelne Lehrveranstaltungen an einer anderen Hochschule besuchen und dort ggf. sogar Prüfungsleistungen erbringen.

Neueinschreibungen (Neuimmatrikulierte)

Neuimmatrikulierte sind Erstimmatrikulierte (Studienanfänger, d.h. Studierende im 1. Hochschulsemester), Zugänge von anderen Hochschulen (Hochschulwechsler), Zugänge nach abgeschlossenem Studium, aber ohne Studiengangwechsler.

Prüfungsjahr

Ein Prüfungsjahr umfasst das im vorherigen Jahr gestartete Wintersemester und das darauffolgende Sommersemester (Bsp.: Prüfungsjahr 2018 = 01.10.2017 – 30.09.2018).

Regelstudienzeit

Vorgabe für den zeitlichen Gesamtumfang der von den Studierenden erwarteten Studien- und Prüfungsleistungen in einem Studiengang.

Studienfach

Ein Studienfach ist ein auf ein Studienziel bezogenes, abgrenzbares, ggf. im Hinblick auf das Studienziel interdisziplinär zusammengesetztes wissenschaftliches oder künstlerisches Gebiet, in dem ein Abschluss möglich ist.

Die Gliederung der Studienfächer wird von der amtlichen Statistik vorgegeben.

Studienfall

In der studienfallbezogenen Betrachtung (sog. **Fallzahlen/Belegungen**) werden Studierende im ersten Studiengang und allen weiteren Studiengängen (ohne Beurlaubte) entsprechend der Zahl der Fächer, in die sie eingeschrieben sind, gezählt (z. B. ein Studierender im Studiengang B.Ed. GyGe, der die Fächer Mathematik und Englisch gewählt hat, wird in jedem dieser Fächer einmal berücksichtigt).

Studienfallbezogene Statistiken geben damit Auskunft über die Belastung der Fächer.

Studiengang

Ein Studiengang wird bestimmt durch die Kombination von Studienfach und angestrebter Abschlussprüfung und durch eine Prüfungs- und Studienordnung geregelt. Ein Studiengang kann das Studium mehrerer Fächer erfordern (wie z. B. bei Lehrämtern). Als Studiengang gelten auch Studien zum Zwecke der Promotion.

Studienjahr

Ein Studienjahr umfasst das Sommersemester und das darauffolgende Wintersemester (Bsp.: Studienjahr 2018 = 01.04.2018 – 31.03.2019).

Studierende

Studierende sind ordnungsgemäß in einem Fachstudium immatrikulierte (eingeschriebene) Personen einschließlich der Beurlaubten und Zweithörer, aber ohne Gasthörer. Studierende werden als Personen einmal gezählt (sog. Personenzählung/Kopfzahl).

Studium für Ältere

Das Studium für Ältere eröffnet Menschen im mittleren und höheren Lebensalter die Möglichkeit zu einer qualifizierten Weiterbildung durch die Teilnahme an den regulären Lehrveranstaltungen der Universität Paderborn. Die Teilnahme am Studium für Ältere ist nicht an einen bestimmten Schulabschluss wie das Abitur oder ähnliches gebunden. Eine Altersbegrenzung gibt die Universität Paderborn nicht vor.

3.2 Abkürzungen

abs.	absolut
B.A.	Bachelor of Arts
BK	Lehramt an Berufskollegs
B.Ed. BK	Bachelor of Education – Lehramt an Berufskollegs
B.Ed. G	Bachelor of Education – Lehramt an Grundschulen
B.Ed. GyGe	Bachelor of Education – Lehramt an Gymnasien und Gesamtschulen
B.Ed. HRSGe	Bachelor of Education – Lehramt an Haupt-, Real-, Sekundar- u. Gesamtschulen
B.Ed. SP	Bachelor of Education – Lehramt für sonderpädagogische Förderung
B.Sc.	Bachelor of Science
ET	Elektrotechnik
EW	Erziehungswissenschaft
FS	Fachsemester
G	Lehramt an Grundschulen
ges.	gesamt
GyGe	Lehramt an Gymnasien und Gesamtschulen
HRSGe	Lehramt an Haupt-, Real-, Sekundar- und Gesamtschulen
LA P / LP	Lehramt für die Primarstufe (auslaufend)
LA S I / LS1	Lehramt für die Sekundarstufe I (auslaufend)
LA S II / LS2	Lehramt für die Sekundarstufe II (auslaufend)
LA S II b.F. / LS2b	Lehramt für die Sekundarstufe II berufliche Fachrichtung (auslaufend)
LB	Lernbereich
LBK	Lehramt Berufskollegs (auslaufend)
LGG	Lehramt Gymnasien/Gesamtschulen (auslaufend)
LGS	Lehramt Grundschule (auslaufend)
LHR	Lehramt Haupt-, Real- und Gesamtschule (auslaufend)
m	männlich
M.A.	Master of Arts
M.Ed. BK	Master of Education – Lehramt an Berufskollegs
M.Ed. G	Master of Education – Lehramt an Grundschulen
M.Ed. GyGe	Master of Education – Lehramt an Gymnasien und Gesamtschulen
M.Ed. HRSGe	Master of Education – Lehramt an Haupt-, Real-, Sekundar- u. Gesamtschulen
M.Ed. SP	Master of Education – Lehramt für sonderpädagogische Förderung
M.Sc.	Master of Science
MB	Maschinenbau
RGZ	Regelstudienzeit
PR	Promotion
SP	Lehramt für sonderpädagogische Förderung
SS	Sommersemester
SU	Sachunterricht
w	weiblich
WS	Wintersemester
ZFB	Zwei-Fach-Bachelor
ZFM	Zwei-Fach-Master

www.uni-paderborn.de