



UNIVERSITÄTS-
BIBLIOTHEK
PADERBORN

Universitätsbibliothek Paderborn

Lehrbuch des Hochbaues

Grundbau, Steinkonstruktionen, Holzkonstruktionen, Eisenkonstruktionen ,
Eisenbetonkonstruktionen

Esselborn, Karl

Leipzig, 1908

b) T-Eisen

[urn:nbn:de:hbz:466:1-50294](https://nbn-resolving.org/urn:nbn:de:hbz:466:1-50294)

Winkelisen. Die letzteren werden mit den Schenkelverh ltnissen $b:h = 1:1\frac{1}{2}$ und $b:h = 1:2$ hergestellt.

Bei Winkelisen bis 70 mm Schenkelbreite ist die Normall nge 8 m, bei solchen  ber 70 mm Schenkelbreite 10 m; bei ungleichschenkeligen Winkelisen gilt dasselbe in bezug auf den gr o ten der beiden Schenkel. Die gr o te L nge ist 20 m und mehr, je nach den Querschnitten. Auch werden Vorprofile mit gleichen Schenkelbreiten und 1 mm gr o erer Schenkelst rke gewalzt. Die gew hnliche Schreibweise f r Winkelisen ist $\overline{b \cdot b \cdot \delta}$ bzw. $\overline{b \cdot h \cdot \delta}$. Die Normalprofilnummer gibt die Schenkelbreite in Zentimetern an.

b) T-Eisen. Bei den deutschen Normalprofilen der T-Eisen unterscheidet man breitf u ige, $h:b = 1:2$ (Abb. 5) und hochstegige T-Eisen, $h:b = 1:1$ (Abb. 6). Die Breite b nennt man die Fu breite, die H he h die Stegh he. Die Normall nge betr gt 8 m, die gr o ten L ngen sind 12 bis 16 m.

c) I-Eisen sind die meist verwendeten Walzbalken. Sie eignen sich durch ihre Form sehr vorteilhaft f r auf Biegung beanspruchte Tr ger.

Die Profile (Abb. 7) bestehen aus einem Steg und 2 Flanschen. Die Querschnittsh hen der verschiedenen Profile in Zentimetern stellen zugleich die Profilnummern dar. Das kleinste Normalprofil ist Nr. 8, das gr o te Nr. 55.

Neuerdings werden von verschiedenen Walzwerken auch Profile mit 60 cm Querschnittsh he hergestellt. Normall ngen 4 bis 10 m, gr o te L ngen 14 bis 18 m.

Diese I-Profile haben sich im allgemeinen gut bew hrt, doch ist wegen der im Verh ltnis zur H he schmalen Flanschen die seitliche Steifigkeit eine sehr geringe, so da  ihre Verwendung zu St tzen sehr unzweckm  ig ist. Es machte sich so ein Bed rfnis nach breitflanschigen Profilen geltend, und es wurde von GREY ein besonderes Universalwalzwerk f r breitflanschige Tr ger (Abb. 8) konstruiert. Ein derartiges Walzwerk ist seit 1902 auf der Differdinger H tte im Betrieb und es werden solche Profile auch kurzweg Differdinger Profile genannt. Diese Differdinger Profile werden von

Nr. 24 bis Nr. 75 hergestellt, wobei die Profilnummer wieder die Querschnittsh he in Zentimetern angibt. Bis zu Nr. 30 ist die Flanschbreite gleich der Querschnittsh he selbst; bei den Profilen  ber Nr. 30 bleibt die Flanschbreite unver nderlich 30 cm.

d) C-Eisen. Die Profilnummern der C-Eisen (Abb. 9), die den H hen in Zentimetern entsprechen, liegen innerhalb der Grenzen 3 und 30; als Normall ngen gelten diejenigen von 4 bis 8 m, und die gr o ten L ngen sind 12 bis 16 m.

Abb. 5 u. 6. T-Eisen.

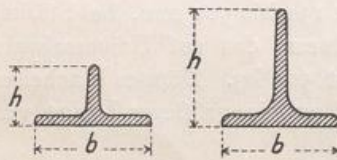


Abb. 7. I-Eisen.

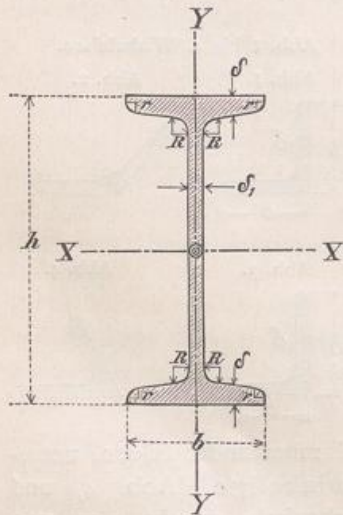


Abb. 8. Breitflanschige I-Eisen.

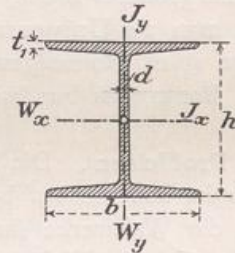


Abb. 9. C-Eisen.

