



UNIVERSITÄTS-
BIBLIOTHEK
PADERBORN

Universitätsbibliothek Paderborn

Lehrbuch des Hochbaues

Grundbau, Steinkonstruktionen, Holzkonstruktionen, Eisenkonstruktionen ,
Eisenbetonkonstruktionen

Esselborn, Karl

Leipzig, 1908

g) Quadranteisen

[urn:nbn:de:hbz:466:1-50294](https://nbn-resolving.org/urn:nbn:de:hbz:466:1-50294)

e) Γ -Eisen (Abb. 10). Die Grenzprofile sind die Profile Nr. 3 und Nr. 20. Auch hier ist die Nummer gleich der Höhe in Zentimeter. Normallängen sind 4 bis 8 m, größte Längen 12 bis 16 m.

Abb. 10. Γ -Eisen.

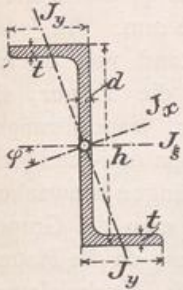


Abb. 11. Belageisen.

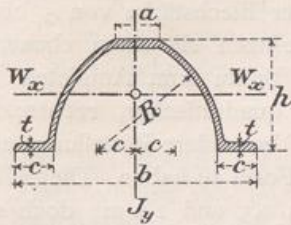
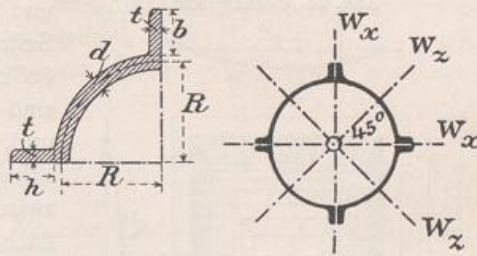


Abb. 12 u. 13. Quadranteisen.



f) *Belageisen (Zores-Eisen)*. Die Belageisen (Abb. 11) können im Hochbau zur Konstruktion von Decken und auch als Rinneneisen usw. Verwendung finden; besonders aber dienen sie zur Herstellung der Fahrbahn- und Fußwegtafeln bei eisernen Brücken.

g) *Quadranteisen* (Abb. 12). Die Profilnummern, zwischen Nr. 5 und Nr. 15, geben den mittleren Radius R an; die Normallängen sind 4 bis 8 m, die größten Längen 12 bis 16 m. Sie eignen sich ganz besonders zur Herstellung schmiedeeiserner Säulen und Rohre (Abb. 13). Auch sind Vorprofile mit 1 mm größeren Wandstärken erhältlich.

h) *Handleisten- oder Geländereisen* (Abb. 14). Die Profilnummern 4, 6, 8, 10 und 12 geben die Breite B in Zentimetern an. Sie sind erhältlich in Normallängen von 4 bis 8 m und in größeren Längen von 12 bis 16 m.

Abb. 14. Geländereisen.

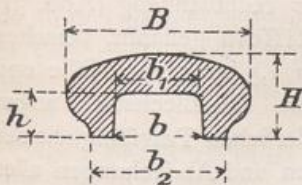
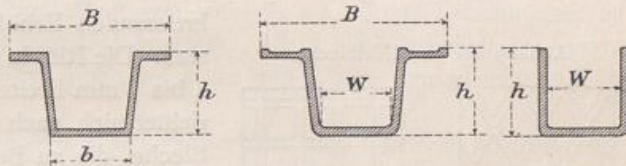


Abb. 15 bis 17. Rinneneisen.



Außer diesen aufgeführten deutschen Normalprofilen kommen im Hochbau noch verschiedene andere Walzeisenformen zur Verwendung, wie z. B.:

i) *Rinneneisen* (Abb. 15 bis 17), die bei den Dachkonstruktionen hauptsächlich bei Glasdeckungen (Sparrenrinnen) und Oberlichtern angewendet werden.

Abb. 18 u. 19. T-förmige Sprosseneisen.

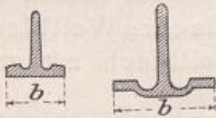
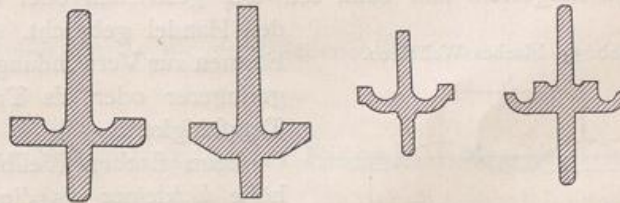


Abb. 20 bis 23. Kreuzförmige Sprosseneisen.



k) *Sprosseneisen*, ebenfalls für Glasdeckungen. Man unterscheidet T-förmige (Abb. 18 u. 19) und kreuzförmige Sprossen (Abb. 20 bis 23).

Abb. 24 bis 27. Fenstereisen.

l) *Fenstereisen*. Diese sind als ganze (Abb. 24 u. 26) und halbe Fenstereisen (Abb. 25 u. 27) zu haben.

