



Dachdeckungen

Koch, Hugo

Darmstadt, 1894

a) Dachsteine aus Papiermasse und aus Ho[c]hofenschlacke.

[urn:nbn:de:hbz:466:1-77292](https://nbn-resolving.org/urn:nbn:de:hbz:466:1-77292)

Stofse noch ein Streifen getheerten Papiere anzubringen. Sodann wurde die Dachfläche durch Aufnageln schwacher Winkel von Zinkblech in rautenförmige Felder von 30 bis 50 cm Seitenlänge getheilt, welche in einer Tiefe von etwa 1 cm mit einem aus 1 Theil Cement und 2 Theilen Sand bereiteten Mörtel ausgefüllt wurden.

Etwas ganz Aehnliches hat dann, etwa 1883, *Suchy* vorgeschlagen; nur dafs die Schalung nicht mit Theerpappe bedeckt, sondern nach Benagelung mit Blechstreifen mit Theer oder Asphalt gestrichen werden sollte. Beide Verfahren haben keine weitere Verbreitung und Nachahmung finden können. Auch die gewöhnliche *Monier-Decke* müßte hiernach anwendbar sein, wenn allzu große, zusammenhängende Flächen durch federnde Metallstreifen getheilt werden. Die Schwierigkeit dürfte aber auch hier einmal darin liegen, dafs die Bildung von Haarrissen nicht verhindert wird, sondern in der heiklen Dichtung des Anschlusses der Metallstreifen an die Cementdeckung, zumal an den Stellen, wo jene Streifen eine Theilung in wagrechter Richtung verursachen.

Man bleibt deshalb nach wie vor auf die Verwendung von einzelnen Dachziegeln aus künstlichem Steinmaterial beschränkt. Die Materialien, die hierzu bisher benutzt wurden, sind hauptsächlich:

- 1) Papiermasse,
- 2) Hohofenschlacke,
- 3) Magnesit,
- 4) Glas,
- 5) Cement und
- 6) gebrannter Thon.

a) Dachsteine aus Papiermasse und aus Hohofenschlacke.

Fabrikate aus Papiermasse sind bereits in Nordamerika zur Anwendung gekommen, und es ist wohl zweifellos, dafs solches Material, in richtiger Weise behandelt, anwendbar ist, weil ja auch zur Herstellung der Holzcementdächer Papier gebraucht wird und die Dachpappe gleichfalls aus einer langfaserigen Papiermasse besteht. Die feuchte Papiermasse wird in Amerika einem starken Drucke unterzogen und darauf mit einem wetterbeständigen, die Aufnahme von Feuchtigkeit verhindernden Stoffe durchtränkt. Der bei diesem Verfahren hergestellte Dachstein erhält hiernach einen Schmelzüberzug und wird schließlich mit Sand überstreut. Durch Verwendung verschieden gefärbten Sandes erzeugt man Farbenunterschiede, durch welche sich leicht Musterungen in der Dachfläche zur Vermeidung der Eintönigkeit ausführen lassen.

In Deutschland hat man von Versuchen mit derartigen Dachplatten noch nichts gehört.

Während in Deutschland schon seit langer Zeit Mauersteine aus Hohofenschlacke, hauptsächlich zur Ausführung von Pflasterungen, hergestellt werden, ist hier bis jetzt kaum ein Versuch gemacht worden, das Material auch für Dachsteine zu benutzen, während dies in Frankreich bereits seit Ende der siebziger Jahre der Fall ist. Die unten angeführte Quelle⁵⁰⁾ bringt hierüber die nachstehende Beschreibung.

Die Fabrikation dieser Ziegel (nach dem Patent *Moyfan's*) umfaßt drei verschiedene Phasen. Zuerst wird die flüssige Schlacke beim Austritt aus dem Hohofen unmittelbar in einen rotirenden Ofen geleitet, wo sie mit alkalischen Salzen gemischt und geläutert wird, welche das Formen erleichtern; das Ganze

84.
Materialien
der
Dachziegel.

85.
Dachsteine
aus
Papiermasse.

86.
Dachsteine
aus
Hohofen-
schlacke.

⁵⁰⁾ Deutsche Baugwks.-Ztg. 1880, S. 241.

wird durch die Bewegungen des Ofens energisch durchgeschüttelt. Will man alte Schlacken verwenden, so müssen dieselben wieder geschmolzen und eben so behandelt werden. Das Formen (zu Ziegeln) bildet den zweiten Theil der Fabrikation. Man läßt diese Masse in die bestimmte Form laufen, etwas erkalten, bezw. erstarren und preßt dieselbe, so lange sie noch biegsam ist, mittels einer gewöhnlichen Presse. Um endlich zu verhüten, daß die Producte allzu zerbrechlich werden, müssen dieselben in einem besondern Ofen allmählich abgekühlt werden bei einer Temperatur, welche ungefähr dem Dunkelroth entspricht. Die Erzeugnisse dieser Art erscheinen wie trübes Glas von einer schönen, schwarzbläulichen Farbe.

b) Dachdeckung mit Magnetitplatten und mit Glasziegeln.

87.
Dachsteine
aus
Magnetit.

Magnetit, ein Gestein, welches hauptsächlich aus kohlenfaurer Magnesia besteht, findet sich dicht oder blättrig und krystallinisch, wie Bitterspath und Talkspath. Er steht mit Meerfchaum und Serpentin in engster Beziehung und durchsetzt letzteren oft in ausgedehnten Gängen. In der Nähe von Frankenstein in Schlesien auftretend, wird er von der Fabrik, den »Deutschen Magnetitwerken in Frankenstein«, seit einigen Jahren gebrannt, mit Sand vermischet und, zu Platten geformt, nicht allein zur Bekleidung von Wänden, sondern auch mit Hilfe eines Holz- oder Eisengerippes zum Bau ganzer Häuser⁵¹⁾, fomit auch zur Abdeckung derselben, verwendet. Ueber die Wetterbeständigkeit des Materials liegen günstige Zeugnisse vor, so weit sich selbstverständlich eine solche bei der Kürze der bisherigen Probezeit überhaupt beurtheilen läßt; eben so soll dasselbe den Einflüssen verdünnter Säuren, dem Wasser und dem Frost unzugänglich sein.

Ein Vorzug der Magnetit-Dachplatten ist, daß sie unmittelbar auf den Sparren befestigt werden können und dadurch die Schalung oder Lattung ersparen. Das Einheitsgewicht des Materials ist 1,583, der Härtegrad nach der *Mohs'schen* Scala 8—9 (Topas-Schmirgel)^[?]; die Wasseraufnahme beträgt nach 12 Stunden 4,8 Procent, nach 125 Stunden 5,1 Procent des Gewichtes. Lufttrocken hielt eine quadratische Platte von 17 cm Seitenlänge und 2 cm Stärke nach den Untersuchungen der Königl. Materialprüfungsanstalt in Charlottenburg in der Mitte eine Belastung von 381 kg aus.

Die Dachplatten (Fig. 215 bis 217) sind mit Wulsten und Falzen versehen und wechseln, wie Falzziegel, die Stosfugen in jeder Schicht. Eine Platte, 1,1 m lang und 1,0 m breit,

bezw. an den Dachrändern nur 0,5 m breit, deckt, da die obere Schicht 10 cm über die untere hinweggreift, 1,0, bezw. 0,5 qm Dachfläche und wird mit verzinkten

Fig. 215.

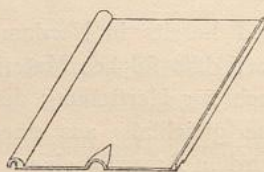


Fig. 216.

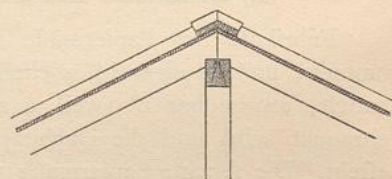
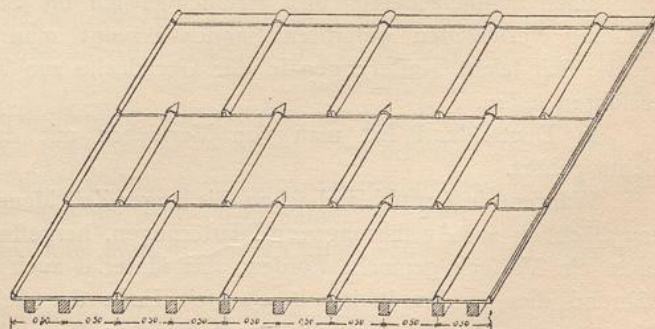


Fig. 217.



⁵¹⁾ Siehe Theil III, Band 2, Heft 1 (Art. 275, S. 337) dieses »Handbuches«.