



UNIVERSITÄTS-
BIBLIOTHEK
PADERBORN

Gebäude für Verwaltung, Rechtspflege und Gesetzgebung, Militärbauten

Darmstadt, 1887

Ein und zwanzig Beispiele.

[urn:nbn:de:hbz:466:1-78001](https://nbn-resolving.org/urn:nbn:de:hbz:466:1-78001)

Noch wäre mancher Einzelheiten dieses Gefängnisses zu gedenken; indess muß bezüglich dieser, als auch betreff der Construction und Einrichtung aller übrigen Baulichkeiten auf die schon³²³⁾ angegebene Quelle verwiesen werden.

Die Gesamtkosten der Ausführung haben, einschl. der Möbel, Kleider, Wäsche etc., 6286440 Mark betragen, so daß sich die Kosten für einen der im Ganzen 1500 Gefangenen auf 4191 Mark belaufen.

f) Landesgefängnisse und Zuchthäuser.

313.
Allgemeines.

Es dürften auch von diesen einige ausgeführten Straf-Anstalten als Typen der für Gemeinschaftshaft und Einzelhaft eingerichteten, nach den oben angeführten Systemen und Vorschriften erbauten größeren Gefängnisse dargestellt und kurz beschrieben werden. Es sei hierbei nur noch vorausgeschickt, daß die Einrichtung der zur Verbüßung von Zuchthausstrafen bestimmten Gefängnisse bezüglich der auf eine strenge Aufsicht berechneten Concentrirung der zum Aufenthalt der Gefangenen dienenden Gebäude ganz der Anlage größerer Gefangenhäuser überhaupt entspricht. Da sich aber die Einzelhaft weniger und nur ausnahmsweise für langzeitige oder gar lebenslängliche Freiheitsstrafen eignet, so werden Zuchthäuser mehr nach dem gemischten System erbaut werden müssen. Die Einschließung einiger wenigen Arbeitsfäle, etwa im Kellergeschoß, wie dies im Männer-Zuchthaus zu Bruchsal der Fall ist, dürfte nicht genügen; es empfiehlt sich vielmehr, für Einzelhaft und Gemeinschaftshaft je besondere Gefangenflügel zu erbauen.

314.
Straf Anstalt
bei
St. Gallen.

Zunächst sei eine der älteren Anlagen vorgeführt, die zugleich als Beispiel für ein nach dem Auburn'schen oder Schweig-System errichtetes Gefangenhäuser dienen soll, nämlich die 1835—39 von *Kubly* erbaute Straf-Anstalt St. Jacob bei St. Gallen. Dieselbe ist für 108 männliche und weibliche Sträflinge bestimmt und deren Grundrisanlage durch Fig. 338 bis 341 veranschaulicht.

Von einem viergeschoßigen Mittelbau, welcher zu ebener Erde den über einem geschlossenen Vorhof zu erreichenden einzigen Eingang zur Anstalt, die Wachtstube, ein Waaren-Magazin und das Bureau des Directors, im I. Obergeschoß einen Theil der Wohnung des letzteren, eine Weiszeugkammer und ein Krankenzimmer für Männer, im II. Obergeschoß 2 weitere Wohnzimmer des Directors, die zwei Stockwerke einnehmende Capelle und ein Krankenzimmer für Weiber, im III. Obergeschoß die für Weiber bestimmten Emporen der Capelle, ein Sitzungszimmer der Directions-Commission und noch 2 zur Wohnung des Directors gehörige Wohngelasse enthält — gehen strahlenförmig 3 zur Aufnahme der Gefangenen bestimmte Flügel aus, zwischen welchen 4 zur Bewegung der Gefangenen im Freien bestimmte Höfe liegen. Um diese führt ein nach außen durch eine Mauer eingefriedigter Rundweg, welcher an seinen Enden in 2 weitere Spazierhöfe mündet und von 2 eingeschößigen kleinen Gebäuden flankirt wird, in deren einem sich die Holzlege, im anderen die Waschküche befindet.

Die Gefangenflügel enthalten im Erdgeschoß je 2 durch eine Mauer getrennte Arbeitsfäle für je 18 Sträflinge mit einer erhöhten Abtheilung für den Aufseher, welche unmittelbar an das Inspections-Bureau des Directors stößt, so daß dieser mit den 6 Aufsehern unmittelbar verkehren, auch die Arbeitsfäle ohne Weiteres von seinem Bureau aus betreten kann.

Die oberen Stockwerke der Gefangenflügel enthalten zu beiden Seiten eines Doppelganges je 9 Schlafzellen, von denen jede 2,8 m lang und 1,5 m breit ist, so daß die in einem Arbeitsaal untergebrachten 18 Sträflinge ihre Schlafzellen in den zwei Stockwerken oberhalb des ihnen zugewiesenen Arbeitsraumes finden. Eben so gelangen die Sträflinge einer Arbeitsabtheilung unmittelbar vom Erdgeschoß in den für sie bestimmten Spazierhof. Demnach sind die 108 Sträflinge in 6 Abtheilungen (Quartiere) vertheilt, welche unter sich in keinem Verkehr stehen, der Aufsicht aber alle gleich nahe liegen.

Im mittleren Gefangenflügel sind in einem Kellergeschoß zwei Webfäle angeordnet, in einem gleichen Geschoß des linksseitigen Gefangenflügels aber mehrere Vorrathskeller.

Auch unter dem Mittelbau befinden sich im Sockelgeschoß Gelasse, und zwar die Küche, ein größeres Magazin und zwei Vorrathskeller, so wie zwei dunkle Zellen, welche aber bald nach der Erbauung zur Aufstellung eines Apparates für die nachträglich eingeführte Dampfheizung verwendet und an einem anderen Orte dieses Geschoßes eingerichtet wurden.

Die von den Gebrüdern *Sulzer* in Winterthur eingerichtete Dampfheizung, durch welche auch die Schlafzellen erwärmt werden, in welchen sich fomit die Sträflinge an Sonntagen, ausser der Zeit des Gottesdienstes und des Aufenthaltes im Freien auch im Winter aufhalten können, entspricht dem Bedürfnisse vollkommen.

Die große Einfachheit und Uebersichtlichkeit dieser baulichen Anlage springt sofort in die Augen, und es hat dies auch dahin geführt, dass dieselbe bald nach Vollendung der Straf-Anstalt in St. Gallen mehrfach als Vorbild gedient hat oder doch dienen sollte.

Die veränderten Anschauungen aber, welche sich, kaum nachdem mit diesem Bau begonnen war, in maßgebenden Kreisen bezüglich der Vorzüge der Einzelhaft gegenüber der Gemeinschaftshaft geltend machten, hat dahin geführt, dass 1883—85 ein großer Erweiterungsbau³²³⁾ hinzugefügt worden ist. Die gefamnte Anstalt ist nunmehr nach dem irischen Stufen-Systeme durchgeführt und schließt folgende 3 Hauptabteilungen in sich:

1) das Zellengefängnis, als erste Straffstufe mit Einzelhaft bei Tag und bei Nacht: 104 Arbeitszellen; 2) das Gefängnis der zweiten Stufe mit Einzelhaft bei Nacht und gemeinsamer Arbeit am Tage: 87 Schlafzellen; 3) das Weiberhaus, ebenfalls mit Trennung in erste und zweite Stufe: zusammen 39 Zellen; im Ganzen: 230 Zellen.

Eine ähnliche Bauart, wie die eben beschriebene Straf-Anstalt, hat die *maison pénitentiaire* zu Genf³²⁷⁾.

Von bedeutenderen Gemeinschaftsgefängnissen mit einer größeren oder geringeren Zahl von Einzelzellen mögen hier noch einige angeführt werden; zunächst die Straf- und Besserungs-Anstalt für 400 Gefangene zu Halle a. d. S., erbaut um 1840 von *Spott*³²⁸⁾, ein durch seine Ausdehnung, seine Höhe und insbesondere seine Thürme imponirender Bau.

Durch ein Thorgebäude mit dem Local für den Pförtner, die Militärwache etc., zu dessen beiden Seiten, jedoch gänzlich abgeschlossen, das Krankenhaus und das Wafch- und Badehaus liegen, gelangt man in das Innere, zunächst in das 43,0 m lange, 15,0 m breite und 17,6 m hohe, von 23,4 m hohen Thürmen flankirte Hauptgebäude, welches im Kellergefchofs die Oekonomie-Räume für die gefamnte Anstalt, im Erd-, I. und II. Obergefchofs die Wohnungen zweier Inspectoren, des Directors und des Geistlichen, so

Fig. 338.

Fig. 339.

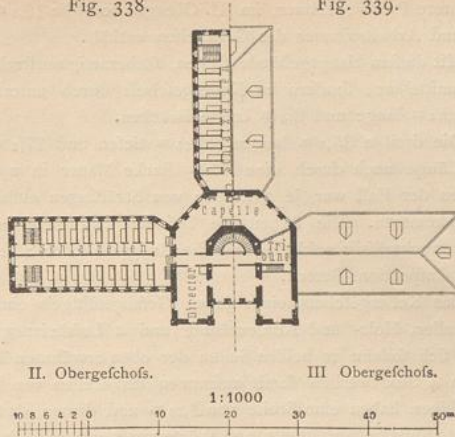
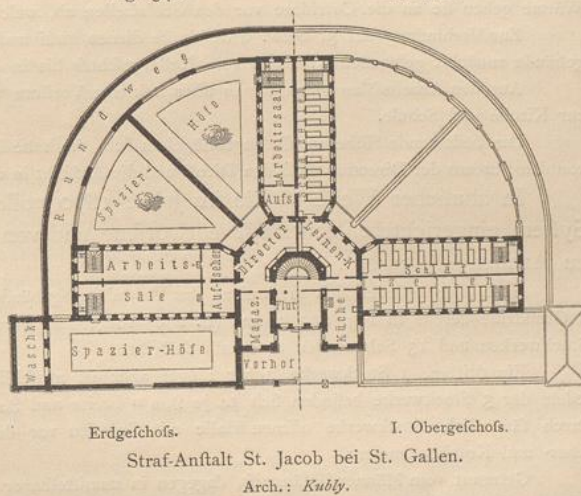


Fig. 340.

Fig. 341.



325.
Straf-Anstalt
zu
Halle a. S.

326) Siehe hierüber: Straf-Anstalt St. Jakob bei St. Gallen. Schweiz. Bauz., Bd. 8, S. 25.

327) Siehe hierüber: VARRENTAPP. Die Schweizer Straf-Anstalten. Jahrb. f. Gefängniswde., Bd. 2, S. 47.

328) Siehe Pläne und Beschreibung derselben in: ROMBERG's Zeitschr. f. pract. Bauk. 1845, S. 20.

wie mehrere Bureau-Zimmer, im III. Obergefchofs die 16,0 m lange und 13,7 m breite Kirche nebst Sacristei, Schul- und Arbeitszimmer des Geistlichen enthält.

Mit diesem Hauptgebäude stehen, fächerartig ausstrahlend, drei Gefangenflügel in Verbindung, jedoch nicht unmittelbar, sondern im Kellergefchofs durch unterirdische Gänge und im III. Obergefchofs durch eiserne, 9,4 m lange und 3,4 m breite Brücken.

Die drei je 35,7 m langen, 10,15 m tiefen und 17,4 m, bzw. 20,2 m hohen Gefangenflügel sind ihrer ganzen Länge nach durch eine 0,6 m starke Mauer in 2 gleiche Theile getheilt, um, wie dies auch in St. Gallen der Fall war, je 2 Claffen von Sträflingen aufnehmen zu können, welche niemals mit einander zusammenkommen. Die Arbeitsäle befinden sich aber in Halle im IV., bzw. V. Obergefchofs, was weniger zweckmäßig erscheint, als die Anlage solcher Säle zu ebener Erde, in unmittelbarer Verbindung mit dem Inspections-Bureau.

Das Kellergefchofs eines jeden Gefangenflügels enthält nämlich einen 25,71 m langen Speisefaal, Gemüsekeller, Holz- und Kohlenräume und 2 Luftheizungsöfen. In den darauf folgenden 4 Gefchoffen befinden sich sodann zu beiden Seiten der oben erwähnten Trennungsmauer gewölbte Corridore, an welchen je 15, in 4 Stockwerken fomit zusammen 120 Zellen von je 2,5 bis 2,7 m Länge und 2,3 m Höhe liegen. 104 derselben haben eine Breite von 1,42 m und dienen als Schlafzellen; 16 sind je 2,1 m breit und werden theils als Einzelzellen, theils als Wärterzimmer verwendet. Das IV., 4,3 m hohe Obergefchofs enthält sodann zwei je 25,7 m lange und 4,7 m breite Arbeitsäle.

Die oben erwähnten Luftheizungsöfen dienen zur Erwärmung dieser Arbeitsäle; die überflüssige Wärme geben sie an die Corridore vor den Schlafzellen ab, welche letztere aber nicht heizbar sind.

Zur Verbindung der 5, bzw. 6 Gefchoffe dienen zwei massive Treppen, welche in den dem Hauptgebäude zunächst gelegenen Thürmen vom Kellergefchofs bis in den Dachstock führen.

Aus den Arbeitsälen gelangt man über 2 kleine Vorflure und die oben erwähnten eisernen Brücken zur Kirche und Schule.

Die bedeutende Höhe der Gefangenflügel an sich, die hohe Lage der Arbeitsäle und deren Entfernung von den Bureaus der Direction muß den Dienst und die Aufsicht in dieser Straf-Anstalt nothwendig erschweren.

In ähnlicher Weise ist die im Jahre 1870 vollendete, für ein gemischtes Straf-System eingerichtete, von *Busse* entworfene und von *Cremer* ausgeführte Straf-Anstalt zu Aachen³²⁹⁾ erbaut.

Auch hier befinden sich in zwei an das Verwaltungsgebäude sich anschließenden Flügeln, von denen 2 Grundrisse bereits in Fig. 220 u. 221 (S. 276) vorgeführt worden sind, 4 Arbeitsäle in den obersten Stockwerken und 13 Schlafzellen unterhalb derselben.

Ein dritter, 3 Stockwerke hoher Flügel aber ist ausschließlich für Einzelhaft bestimmt, und in jedem der 3 Stockwerke befinden sich 14 je 2,10 m breite und 3,77 m lange Zellen zu beiden Seiten einer durch sämtliche Stockwerke offenen Halle mit Galerien vor den Zellen nebst den erforderlichen Aufheber- und Krankenzimmern.

Getrennt vom Männer-Gefängniß, dagegen in unmittelbarer Verbindung mit dem Küchen- und Wirtschaftsgebäude, liegt das Weiber-Gefängniß mit Schlafzellen für 30 Weiber in Gemeinschaftshaft und 12 Einzelzellen.

Eine neuere und sehr ausgedehnte Anlage für Einzel- und Gemeinschaftshaft ist die Männer-Straf-Anstalt zu Pilsen, welche 1874—78 nach einem Entwurfe v. *Trojan's* von *Maurus* ausgeführt wurde. Dieselbe ist zur Aufnahme von 819 Sträflingen bestimmt, wovon 387 in Einzelhaft unterzubringen waren³³⁰⁾.

Das Grundstück, auf welchem die in Rede stehende Straf-Anstalt erbaut wurde, liegt eine halbe Wegstunde außerhalb der Stadt Pilsen (an der gegen Klattau führenden Aerarial-Straße) und mißt 9,5 ha. Das Gefangenhaus (Fig. 342 u. 343³³¹⁾) ist nach dem Strahlen-Systeme ausgeführt, und zwar laufen von der achteckigen Mittelhalle aus sieben Flügel *F* und *G* mit Hasträumen aus, und in der Verlängerung der Hauptaxe der gefamnten Anlage bildet das Verwaltungsgebäude *D* mit dem Frontbau *C* den achten Flügel; die Länge vom Frontbau bis zum Ende des in der Hauptaxe gelegenen Zellenflügels *G* beträgt 285 m und die Länge zwischen den Giebelfronten der beiden senkrecht zur Hauptaxe gelegenen Flügel *F* 196 m. Vor dem Frontbau ist noch ein Eingangsgebäude errichtet, von dem aus die Gebäude-

³²⁹⁾ Siehe Pläne und genauere Beschreibung derselben in: CREMER, R. Die neue Strafanstalt in Aachen. Zeitschr. f. Bauw. 1872, S. 7.

³³⁰⁾ Nach: Allg. Bauz. 1881, S. 27 u. Taf. 23—28.

³³¹⁾ Facf.-Repr: nach ebendaf., Taf. 24 u. 25.

316.
Straf-Anstalt
zu
Aachen.

317.
Straf-Anstalt
zu
Pilsen.

flügel herumgeführte Ringmauer ihren Anfang nimmt. An der inneren Seite dieser Mauer angelehnt, stehen links die Leichenkammer und der Raum für Feuerlöschvorrichtungen, rechts dagegen die Stroh-Magazine und das Wirthschaftsgebäude. Außerhalb der Ringmauer sind zu beiden Seiten des Eingangsthores zwei Häuschen für je einen Oberaufseher und innerhalb des großen Vorhofes zwei größere Gebäude für Beamtenwohnungen und zwei kleinere Häuschen für Aufseher errichtet; endlich befinden sich außerhalb der Ringmauer, hinter der Anstalt, noch 3 Gebäude zur Unterbringung des Aufsichts-Personals. Der Platz zwischen den Gefängnisflügeln, dem Verwaltungs- und Frontgebäude ist zu Spazierhöfen für die Sträflinge verwendet; auch zu den Wohnhäusern für die Anstaltsbeamten und -Diener sind entsprechende Plätze zu Gartenzwecken zugewiesen.

Die Mittelhalle, deren Inneres bereits in Fig. 268 (S. 303) dargestellt worden ist, bildet ein regelmäßiges Achteck von 18,96 m innerem Durchmesser und 24,01 m Höhe; im I. Obergeschosse derselben ist die Plattform aufgestellt, von der aus sämtliche Gebäudeflügel übersehen werden können; dieselbe ist mit den letzteren durch eiserne Galerien in Verbindung gesetzt. An der gegen den Verwaltungsflügel gelegenen Seite der Mittelhalle ist ein Anbau vorgeschoben, der nur die Höhe des Sockelgeschosses hat und worin sich die Wäschküche, die Dampfkessel und der Maschinenraum befinden.

Von den Gebäudeflügeln sind die 4 mit *F* bezeichneten für Gemeinschaftshaft, die 3 mit *G* bezeichneten für Einzelhaft bestimmt; jeder derselben ist 85,34 m lang und enthält nebst Sockel- und Erdgeschosse noch 2 Obergeschosse. Jeder der Flügel für gemeinsame Haft enthält Arbeits- und Schlafräume für die Sträflinge; es sind 4 Schlafräume für je 8 und 1 Raum für 4 Mann, sonach im ganzen Flügelgeschosse für 36 Mann vorhanden; in allen Flügeln und Geschossen sind zusammen 432 Gefangene für Tagesbeschäftigung und Nachtruhe unterzubringen. In jedem Geschosse eines Flügels für Einzelhaft befinden sich 43 Einzelzellen, sonach in den 9 Geschossen sämtlicher Zellenflügel 387 Zellen.

In den Schlafräumen für Gemeinschaftshaft entfallen für den Kopf 22 cbm Luftraum, in den Arbeitsräumen 23,15 qm Grundfläche für 1 Mann. Jede Einzelzelle hat einen Luftraum von 28 cbm. Die Räume des Erdgeschosses und des I. Obergeschosses sind überwölbt; im II. Obergeschosse sind Balkendecken angeordnet. Im Sockelgeschosse jedes Haftflügels sind die Heizvorrichtungen, Kohlenräume, Arbeitsräume für lärmendere Beschäftigungen der Sträflinge, Strafzellen und Bäder untergebracht. Der Fußboden des Sockelgeschosses ist mit Steinplatten, jener der Mittelhalle und der übrigen Geschosse mit Cementplatten gepflastert.

Das Verwaltungsgebäude *D* ist mit der Mittelhalle durch einen hell beleuchteten Gang verbunden, enthält im Sockelgeschosse Wäschetrocknungsraum, Rollkammer und Kochküche, im Erdgeschosse Kanzleien und Sprechzimmer für Besuche der Gefangenen, im I. Obergeschosse Lehr- und Zeichenzimmer, Musikzimmer, Bibliothek etc.; der obere große, durch 2 Geschosse reichende Raum ist die Kirche mit ihrer gegen die Mittelhalle gewendeten Empore.

Im Frontbau *C*, der mit dem Verwaltungsgebäude durch einen Corridor verbunden ist, befinden sich zu ebener Erde Aufnahme-Kanzlei für die ankommenden Sträflinge etc. und im I. Obergeschosse Krankenräume etc.

Die Erwärmung der Haft- und Krankenräume während der kalten Jahreszeit geschieht mittels Feuerluftheizung, für deren Zwecke 59 Luftheizungsöfen aufgestellt sind; in der wärmeren Jahreszeit findet eine künstliche Lüftung nicht statt. Für die Wasserversorgung der Anstalt ist 1 Brunnen in der Mittelhalle, ferner sind 2 Brunnen nahe der Ringmauer zu beiden Seiten des Frontbaues ausgeführt worden; endlich ist eine Zuleitung aus dem Radbuza-Flusse hergestellt, über deren Anordnung bereits in Theil III, Band 4 dieses »Handbuches« (Art. 323, S. 284) Einzelheiten gebracht worden sind. Die Beleuchtung während der Nacht geschieht mittels Gas, welches in einer eigenen Steinkohlen-Gasanstalt bereitet wird.

Die Baukosten haben (ohne Grunderwerb) 2 566 000 Mark (1 283 000 Gulden) oder für 1 Gefangenen 3130 Mark betragen.

Als weitere interessante Gemeinschafts-Gefängnisse, die zugleich mit Einrichtungen für Einzelhaft versehen sind, seien hier noch angeführt: das im Frühjahr 1877 in Angriff genommene Central-Gefängnis des Hamburg'schen Staates bei Fuhlsbüttel, erbaut von *Zimmermann* (für 600 Gefangene, darunter 160 männliche in Einzelhaft, 240 männliche in Gemeinschaftshaft, 50 jugendliche und 150 weibliche Gefangene³³²) und die *maisons de correction* zu Lyon und Cadillac³³³.

³³²) Siehe: Führer durch Hamburg und nächste Umgebung. Hamburg 1879. S. 22 — ferner: Deutsche Bauz. 1879, S. 373.

³³³) Siehe: GOURLIER, BIET, GRILLON & TARDIEU. *Choix d'édifices publics projetés et construits en France depuis le commencement du XIXme siècle*. Paris 1845—50. Bd. 1, Pl. 165 u. 166; Bd. 2, Pl. 158 — ferner: *Revue gén. de l'arch.* 1867, S. 79 u. 112.

- C. Frontbau:
a. Krankenzimmer } für Aufseher.
b. Caserne
c. Requiſiten-Kammer.
d. Aufnahmezelle.
e. Aufnahme-Kanzlei.
f. Umkleidezimmer.
g. Wohnung des
 Oekonomen.
h. Magazin.
i. Aborte.

- D. Verwaltungs-
 gebäude:
k. 1ter Geiſtlicher.
l. Kanzlei des
 Controleurs.
m. Kanzlei des
 Verwalters.
n. Caffee.
o. Archiv.
p. Kanzlei des Directors.
q. Sprechzimmer.
r. Manipulations-Kanzlei.
s. Registratur u. Schreib-
 ſtube der Oberaufſeher.


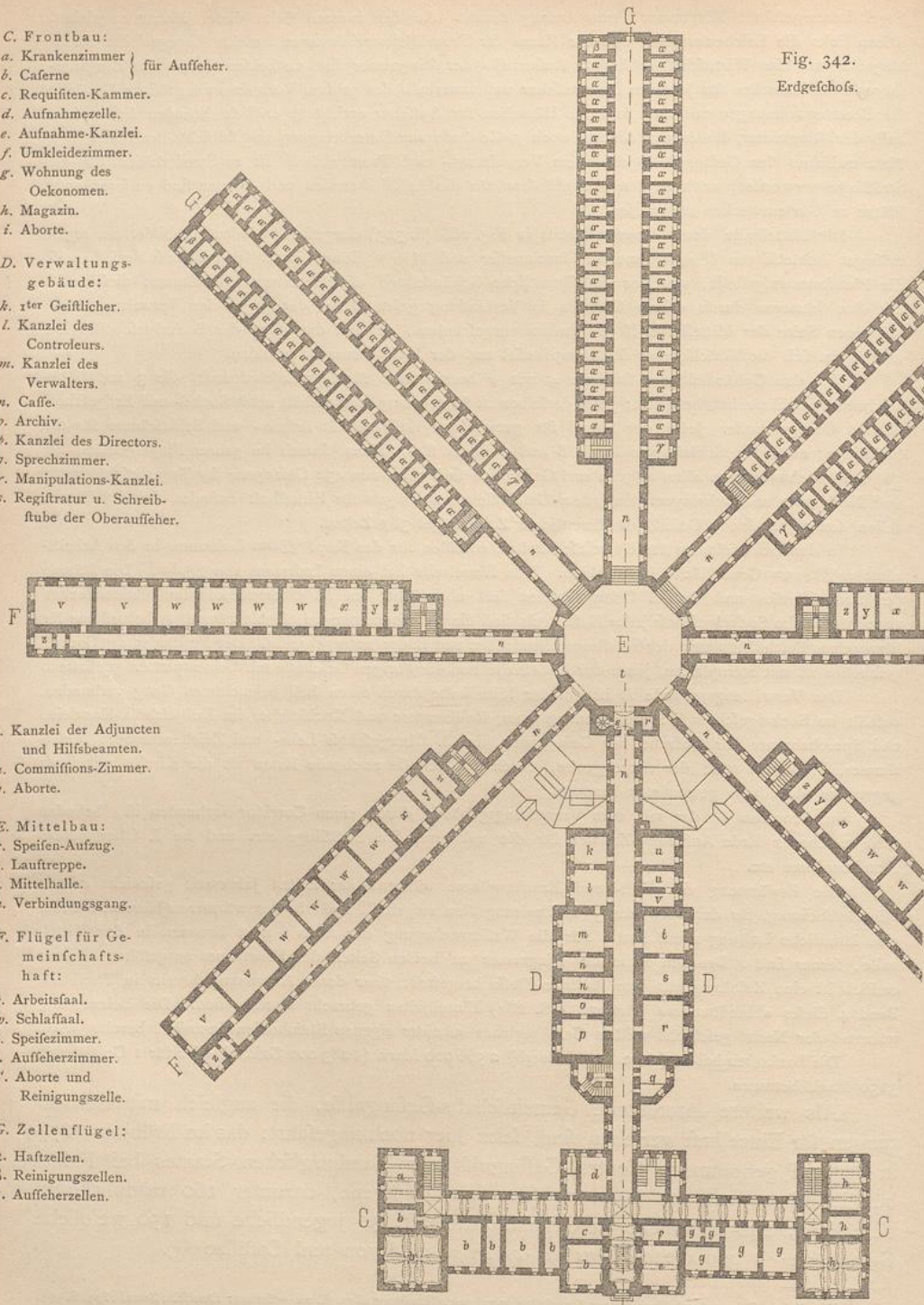
- t.* Kanzlei der Adjuncten
 und Hilfsbeamten.
u. Commissions-Zimmer.
v. Aborte.

- E. Mittelbau:
r. Speiſen-Aufzug.
s. Lauftreppe.
t. Mittelhalle.
u. Verbindungsgang.

- F. Flügel für Ge-
 meinſchafts-
 haft:
v. Arbeitsſaal.
w. Schlaſſaal.
x. Speiſezimmer.
y. Aufſeherzimmer.
z. Aborte und
 Reinigungszelle.

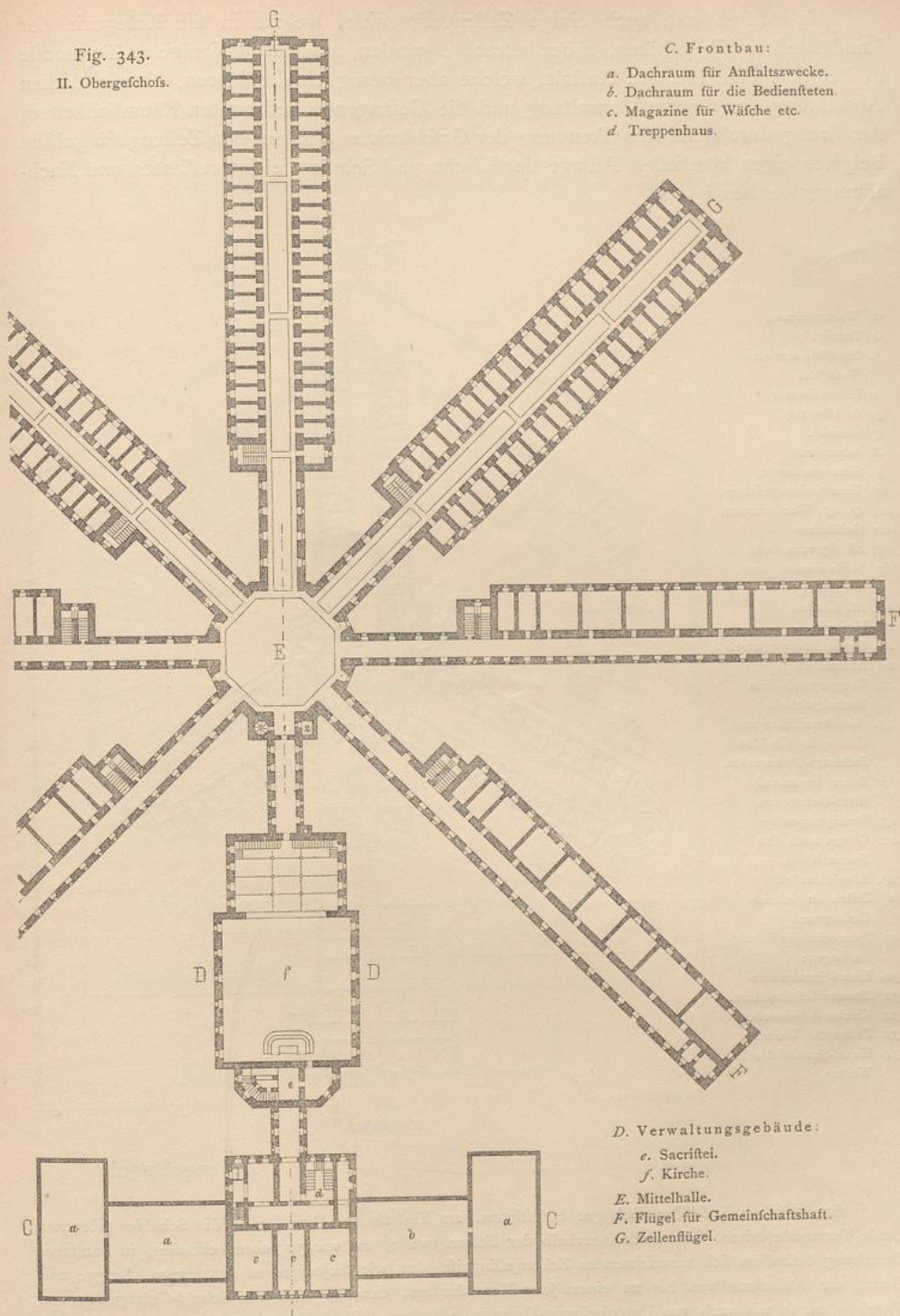
- G. Zellenflügel:
a. Haftzellen.
β. Reinigungszellen.
γ. Aufſeherzellen.

Fig. 342.
 Erdgechofs.



Männer-Straf-Anstalt

Fig. 343.
II. Obergefchofs.



C. Frontbau:
 a. Dachraum für Anfallszwecke.
 b. Dachraum für die Bediensteten.
 c. Magazine für Wäsche etc.
 d. Treppenhaus.

D. Verwaltungsgebäude:
 e. Sacristei.
 f. Kirche.
 E. Mittelhalle.
 F. Flügel für Gemeinschaftshaft.
 G. Zellenflügel.

zu Pilsen ³³¹).

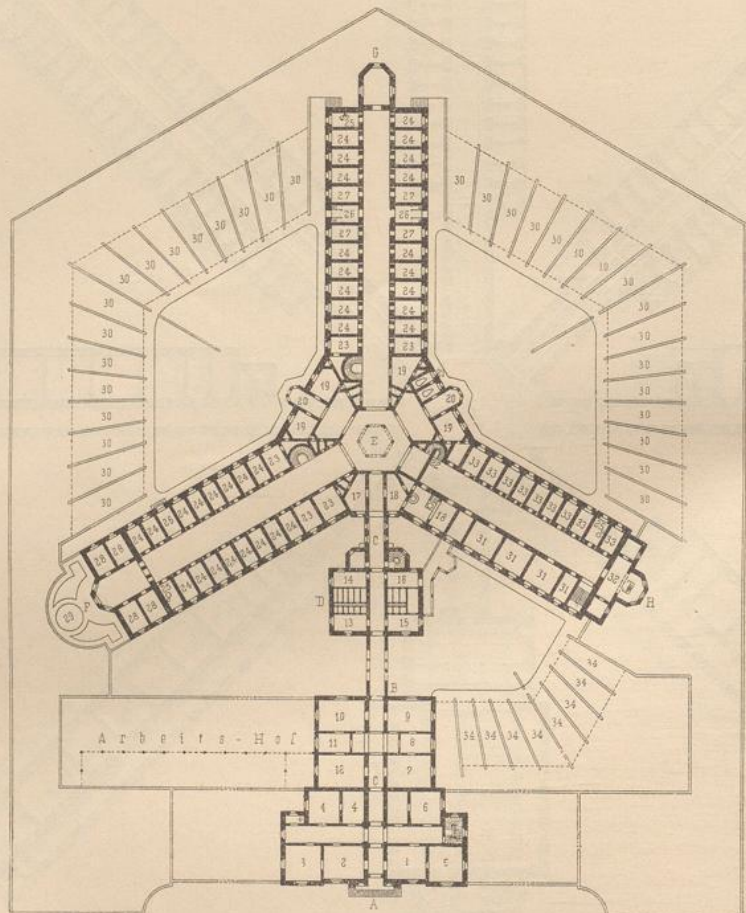
Arch.: v. Trojan & Maurus

378.
Zellen-
gefängnis
zu
Termonde.

Es dürften nun auch einige Zellengefängnisse, welche in die Kategorie der Landesgefängnisse gehören, näher betrachtet werden, zunächst dasjenige zu Termonde in Belgien, eine kleinere Anstalt, welche aber bezüglich der klaren, übersichtlichen Anordnung der für die Verwaltung und die Gefangenen bestimmten Räumlichkeiten, der streng durchgeführten Trennung der Geschlechter und der den Zellengefängnissen Belgiens eigenthümlichen Anlage der Kirche und Schule viel Interessantes und Nachahmungswerthes bietet.

Fig. 344.

1. Wachtzimmer.
2. Portier.
3. Speisezimmer der Aufseher.
4. Lehrerzimmer.
- 5, 6. Director.
7. Kanzlei.
8. Advocaten.
9. Sitzungszimmer.
10. Untersuchungsrichter.
- 11, 13, 15. Wartezimmer.
12. Geistlicher.
- 14, 16. Sprechzellen.
17. Schlafzimmer der Aufseher.
- 18, 18. Küche.
19. Magazin.
20. Beobachtungsräume.
21. Badzellen.
22. Treppe nach dem Sockelgefchoß.
23. Aufseherzimmer und Zellen für die Untersuchungs-Gefangenen.
24. Zellen für männl. Straf-Gefangene.
25. Reinigungszellen.
26. Gänge nach den Spazierhöfen.
27. Krankenzellen.
28. Zellen für Schuld-Gefangene.
29. Spazierhof für Schuld-Gefangene.
30. Einzel-Spazierhöfe.
31. Zimmer d. Schwestern.
32. Kirche d. Schwestern.
33. Zellen für Weiber.
34. Einzel-Spazierhöfe für Weiber.



Erdgefchoß.

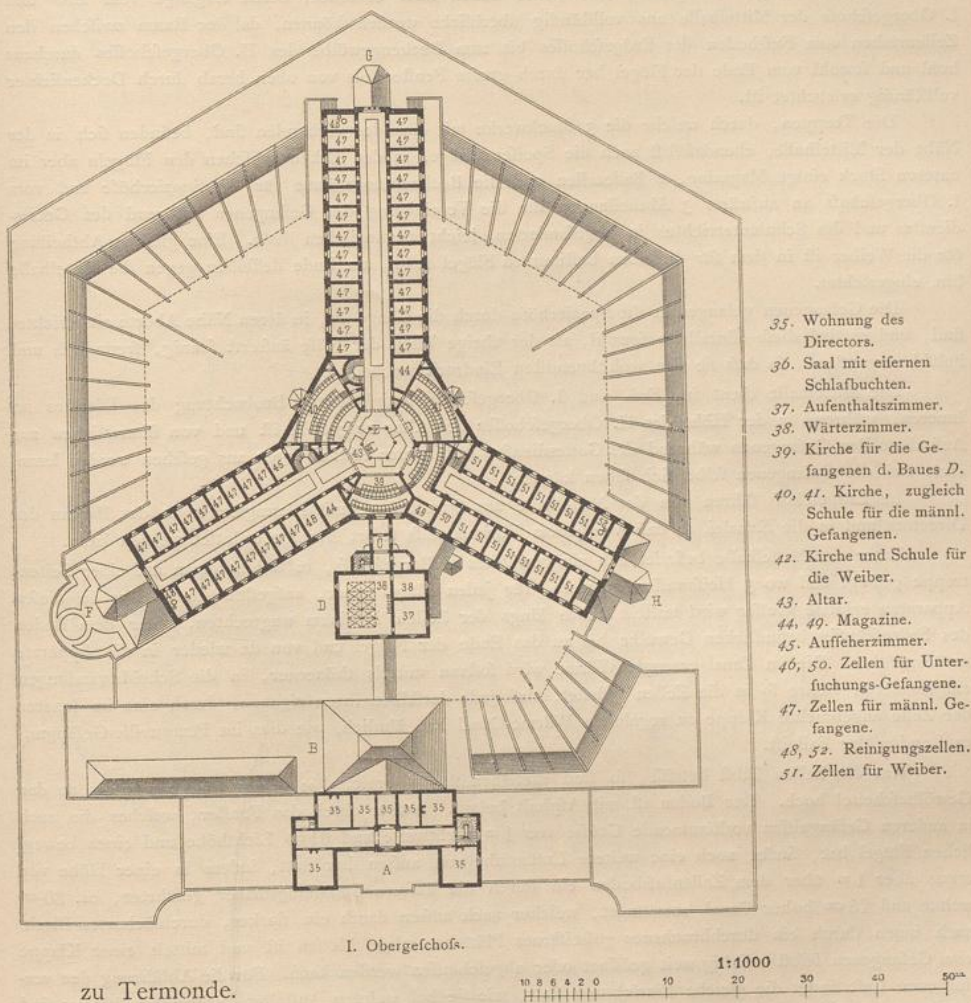
Zellengefängnis

Am östlichen Ende der noch gut befestigten, am Einfluß der Drenthe in die Schelde gelegenen Stadt Termonde erhebt sich, noch innerhalb der Festungswälle, ein vor 30 Jahren erbautes, in baulicher Beziehung besonders sich auszeichnendes Zellengefängnis, das, wie diejenigen zu Antwerpen, Brügge und Gent, zur Aufnahme von bis zu einem Jahr Verurtheilten, daneben auch von Schuld-Gefangenen und Vagabunden, so wie auch von Untersuchungs-Gefangenen bestimmt ist. Die beiden Grundrisse in Fig. 344 u. 345 zeigen die Gesamtanlage dieser Anstalt. Der Eingang erfolgt am Ende einer in der Nähe des Gefängnisses nicht ausgebauten Straße durch das Gebäude A, in welchem sich zur Rechten des durch ein

Gitterthor abgefloffenen Thoreinganges ein für die Militärwache bestimmtes Gelafs und der Zugang zur Wohnung des Directors, links die Zimmer für den Thorwart, ein Speifezimmer für die Aufseher, so wie ein Zimmer für den Lehrer mit Nebengelafs befindet. Von der Wohnung des Directors befinden sich 2 Zimmer im Erdgefchofs, die übrigen im Obergefchofs des Eingangsgebäudes.

Unmittelbar an das zweigefchoffige Eingangsgebäude *A* flöfst ein zweites eingefchoffiges Gebäude *B*, in welchem sich zur Rechten des vom Eingang in die Anstalt unmittelbar in die Mitte des Gefängnisses führenden Ganges *C* die Kanzlei, ein Zimmer für die Advocaten und ein Sitzungszimmer, zur Linken aber das Zimmer des Geistlichen, ein Wartefaal und das Zimmer des Untersuchungsrichters finden.

Fig. 345.



- 35. Wohnung des Directors.
- 36. Saal mit eisernen Schlafbuchten.
- 37. Aufenthaltszimmer.
- 38. Wärterzimmer.
- 39. Kirche für die Gefangenen d. Baues *D*.
- 40, 41. Kirche, zugleich Schule für die männl. Gefangenen.
- 42. Kirche und Schule für die Weiber.
- 43. Altar.
- 44, 49. Magazine.
- 45. Aufseherzimmer.
- 46, 50. Zellen für Untersuchungs-Gefangene.
- 47. Zellen für männl. Gefangene.
- 48, 52. Reinigungszellen.
- 51. Zellen für Weiber.

zu Termonde.

Weiter gegen die Mitte des Gefängnisses hin erhebt sich ein dritter zweigefchoffiger Bau *D*, mit dem erstgenannten durch den schon erwähnten Mittelgang verbunden; darin befinden sich im Erdgefchofs links vom Mittelgang ein Wartezimmer für männliche Besucher und 6 Sprechzellen, zugleich als Aufnahmezellen für zur Nachtzeit ankommende Gefangenen bestimmt, und rechts ein Wartezimmer mit 3 Sprechzellen für weibliche Befuche; das Sprechzimmer bildet zugleich den Eingang in die Abtheilung der Weiber. Im Obergefchofs des Gebäudes *D* sind für den Fall einer augenblicklichen Ueberfüllung des Gefängnisses oder, wenn in Folge eines Aufruhrs etc. eine Anzahl Gefangener vorübergehend unterzubringen ist,

inmitten eines größeren Saales 10 Schlafzellen, je 1,31 m breit, 2,15 m lang und 2,15 m hoch, von Eisenblech und Draht errichtet, und neben diesem Schlaffaal befindet sich ein geräumiges Gelass zum Aufenthalt solcher Gefangenen über Tag, so wie ein Zimmer für einen Aufseher; auch sind im Schlaffaale Einrichtungen zum Waschen angebracht.

Der oben mehrerwähnte Gang *C* führt nun zu ebener Erde durch den Bau *D* hindurch in den Mittelbau *E* der eigentlichen Straf-Anstalt, an welches sich unter sehr stumpfen Winkeln 3 Flügel *F*, *G*, *H* anschließen, von denen *F* und *G* (mit zusammen 127 Zellen) für Männer und *H* (mit 34 Zellen) für Weiber bestimmt ist. Der letztgenannte Flügel hat jedoch, wie schon oben erwähnt, seinen ganz abgeforderten Eingang, steht unter der Aufsicht der Schwestern und öffnet sich gegen den Mittelbau hin nur mit dem für Kirche und Schule bestimmten Raume.

Die Männerflügel haben drei Stockwerke Zellen über einander, deren Zugänge vom Erd- und I. Obergeschofs der Mittelhalle aus vollständig überblickt werden können, da der Raum zwischen den Zellenreihen vom Fußboden des Erdgeschosses bis zum Deckengewölbe des II. Obergeschosses durchaus hohl und sowohl vom Ende der Flügel her durch große Fenster, als von oben herab durch Deckenlichter vollständig erleuchtet ist.

Die Treppen, durch welche die 3 Stockwerke mit einander verbunden sind, befinden sich in der Nähe der Mittelhalle, ebendasselbst auch die Speisenaufzüge, in den Ecken zwischen den Flügeln aber im unteren Stock einige Magazine, 2 Badezellen und die Beobachtungsräume für die Spazierhöfe und vom I. Obergeschofs an aufwärts 3 Abtheilungen für die Vereinigung der Gefangenen während des Gottesdienstes und des Schulunterrichtes in abgeforderten, leicht zugänglichen *stalls*. Eine gleiche Abtheilung für die Weiber ist in dem für dieselben bestimmten Flügel selbst, am Ende desselben gegen die Mittelhalle hin, eingerichtet.

Die Gefangenen gelangen in die Spazierhöfe durch die Gänge *ab*, in deren Nähe Aborte eingerichtet sind, und es sind diese Einzelhöfe sowohl, als der übrige Theil der Höfe äußerst sonnig, freundlich und hübsch angepflanzt, so daß sie den wohlthuendsten Eindruck machen.

Die Mittelhalle dient im Erd- und I. Obergeschofs lediglich zur Beobachtung des Dienstes im Inneren, während in der Höhe des II. Obergeschosses der Altar aufgestellt ist und von sämtlichen zur Aufnahme der Gefangenen während des Gottesdienstes bestimmten Abtheilungen aus gesehen werden kann, ohne daß die Gefangenen selbst sich sehen können.

Im Erdgeschofs führen von der Mittelhalle aus Sprachrohre mit Alarnglocken in das Bureau des Directors und in die Kanzlei, so daß von jedem Vorkommniß sofort Anzeige erstattet werden kann.

Unter der Mittelhalle befindet sich ein gewölbtes Kellergeschofs, in welches man auf einer Seitentreppe gelangt und wo 3 Heißwasser-Apparate, für jeden Flügel einer, aufgestellt sind. Das in diesen Apparaten erhitzte Wasser wird mittels Rohre längs der Zellen in einem wagrechten, unter dem Boden des Erdgeschosses befindlichen Gewölbe bis an das Ende der Flügel und von da wieder in die Apparate zurückgeführt. Die im Canal erzeugte Wärme wird sodann mittels thönerner, in die Scheidewandungen eingemauerter Rohre so in die Zellen geleitet, daß jede derselben ihren eigenen, durch eine im Inneren der Zelle angebrachte Klappe zu regelnden Wärme-Canal hat, ähnlich, wie dies im Pentonville-Gefängniß zu London der Fall ist.

Was die Zellen selbst betrifft, so sind dieselben 2,21 m breit, 4,05 m lang und 2,05 m bis an den Gewölbescheitel hoch. Der Boden ist mit Asphalt belegt. Ausser durch das Fenster, welches die auch in anderen Gefängnissen vorkommende Größe von 1 m Lichtweite und 61 cm Lichthöhe und einen beweglichen Flügel hat, findet noch eine weitere Luftzufuhr von außen her statt, indem in einer Höhe von etwas über 1 m über dem Zellenfußboden ein durch die äußere Umfassungsmauer geführter, ca. 30 cm weiter und 25 cm hoher Canal ausmündet, welcher nach außen durch ein starkes, durchlöcherteres Blech, nach innen durch ein durchbrochenes gußeisernes Plättchen abgeschlossen ist und mittels einer Klappe vom Gefangenen selbst beliebig weit geöffnet oder abgeschlossen werden kann. Für die Abführung der verdorbenen Luft findet die gleiche Einrichtung statt, wie sie bei anderen Anstalten beschrieben ist; es sind jedoch die Oeffnungen größer und sowohl unten unmittelbar über dem Zellenfußboden, als auch oben, unterhalb der Decke, angebracht. Die übrige Ausrüstung der Zelle mit Hängematte, Wasserbecken, Gaslicht, Läutevorrichtung, Tisch, Stuhl, Bücher- und Brotkästchen ist, wie bei den Zellengefängnissen zu Antwerpen und Löwen beschaffen; dagegen befinden sich in den Zellen des Termonder Gefängnisses keine festen Aborte; vielmehr sind in einem hierzu bestimmten Raume in der Gangmauer tragbare, conische Gefäße aus verzinnem Blech mit Deckeln und Wasserverschluss aufgestellt, welche durch unmittelbar über dem Fußboden der Zelle, bezw. des Ganges vor derselben befindliche Thürchen sowohl vom Gefangenen in die Zelle hereingenommen, als auch von dem mit dem Reinigungsdienst beauftragten Gefangenen heraus-

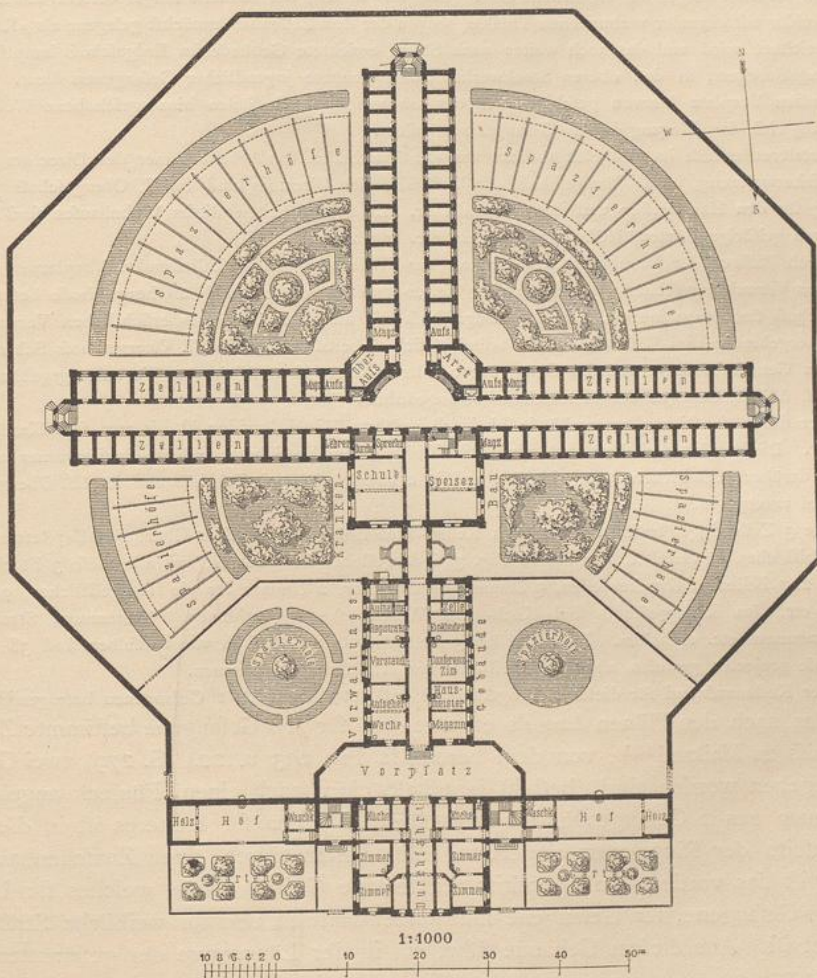
genommen und in die am Ende der Flügel befindlichen Spülzellen gebracht werden können, was zweimal des Tages geschieht. Durch eine mechanische Vorrichtung ist jedoch das gleichzeitige Oeffnen beider Thürchen verhindert, so daß Entweichungsversuche durch diese Abortbehälter nicht wohl unternommen werden können.

In der Nähe des Mittelbaues sind einige Zellen etwas größer, auch mit größeren Fenstern versehen und dienen für Untersuchung-Gefangene. Eben so sind im Erdgeschoß zu beiden Seiten der Ausgänge in die Spazierhöfe 4 Zellen zur Aufnahme der Kranken bestimmt, welche somit leicht in die Spazierhöfe geführt werden können. Letztere zeichnen sich, wie schon oben angeführt, durch ihre freundliche sonnige Lage und gefällige Anpflanzung aus, sind auch von den Beobachtungsräumen weniger weit entfernt, als dies z. B. im Zellengefängnis zu Gent der Fall ist.

Am Ende des Flügels *F* sind in einem eingezochenen Anbau 4 Zellen für Schuld-Gefangene mit gemeinschaftlichem Vorplatz vor demselben und abgeforderten, hübsch angepflanzten Spazierhof. Am Ende des Flügels *G* aber befindet sich, ebenfalls nur 1 Stock hoch, ein größerer Raum zum Aufenthalt für Aufseher.

Im Erdgeschoß des Weiberflügels befinden sich links vom Eingang, dicht neben dem Mittelbau,

Fig. 346.



Zellengefängnis zu Heilbronn.

Arch.: v. Landauer.

Küche und Speisekammer, da in dieser Anstalt, abweichend von den anderen, von den weiblichen Gefangenen gekocht wird, was von der Verwaltung als Vorzug bezeichnet wird.

In der Küche werden die Speisen in Bottiche gefüllt, welche auf kleinen Wagen stehen und von den Schwestern den männlichen Gefangenen durch eine besondere Thür übergeben werden. Diese bringen sie an die Speisenaufzüge, durch letztere in die oberen Gefchoffe und fodann vor jede Zellentür, durch deren Bietthürchen dem Gefangenen feine Portion mittels eines großen Löffels in die bereit gehaltene Schüssel verabreicht wird, was in kürzester Zeit geschieht.

Zur Rechten des Einganges in den Weiberflügel befinden sich in dessen Erdgefchofs die Wohnzimmer der Schwestern, fodann noch einige Strafzellen und Vorrathsräume und die für den Fall einer Ueberfüllung bestimmten gemeinschaftlichen Locale, im I. und II. Obergefchofs aber die Zellen der weiblichen Gefangenen, welche von denen der Männer in nichts verschieden sind.

319.
Zellen-
gefängnis
zu
Heilbronn.

Das Zellengefängnis zu Heilbronn wurde 1868—70 von v. Landauer erbaut und ist zur Aufnahme von 225 Gefangenen in Einzelzellen und 50 Gefangenen in Gemeinschaftsräumen bestimmt. Fig. 346 zeigt den Grundriß des Erdgefchoffes dieses Gefangenhauses.

Wie aus letzterem hervorgeht, handelt es sich um einen vierflügeligen Bau, dessen westlicher, nördlicher und östlicher Flügel das eigentliche Zellengefängnis bilden; der südliche Flügel besteht aus 2 durch einen Corridor mit einander verbundenen Theilen, wovon der dem Zellenbau zunächst gelegene als »Krankensbau« bezeichnet wird und das noch weiter nach Süden errichtete Gebäude im Erdgefchofs hauptsächlich Verwaltungszwecken, in den oberen Stockwerken zur Aufnahme jugendlicher Gefangenen dient. Durch einen großen Vorplatz hiervon geschieden ist das am meisten nach Süden hinausgeschobene Wohnhaus, welches zugleich den Eingang in das Gefangenhäuser bildet.

Letzteres enthält im Erdgefchofs links von der Durchfahrt das Arbeitszimmer des Directors, rechts eine Aufseherwohnung, im I. Obergefchofs die Wohnung des Directors und im II. Obergefchofs je eine Wohnung für den Hausmeister und den Oberaufseher. Zu beiden Seiten dieses Wohnhauses sind zu den Wohnungen gehörige Gärten, Höfe, Waschküchen etc. angeordnet.

Nach Passiren der Durchfahrt und des an das Wohnhaus sich anschließenden Vorplatzes gelangt man in das Verwaltungsgebäude, welches außer Keller- und Erdgefchofs noch 2 Obergefchoffe besitzt. Im Kellergefchofs sind Magazine etc. und im Erdgefchofs die aus dem Grundriß ersichtlichen Verwaltungsräume untergebracht; im I. Obergefchofs befinden sich Arbeitsäle und im II. Obergefchofs Schlafräume für die in Gemeinschaft verwahrten Gefangenen. Für letztere ist westlich vom Verwaltungsgebäude ein Spazierhof, östlich hingegen der Wirthschaftshof angeordnet.

Der durch das Verwaltungsgebäude hindurch geführte Mittel-Corridor ist bis zum sog. Krankensbau fortgesetzt. Dieser ist unterkellert und nimmt im Erdgefchofs die Schule und ein Speisezimmer auf; in den zwei darüber befindlichen Obergefchoffen sind je 2 Krankensäle mit Zubehör und im III. Obergefchofs der Betfaal untergebracht.

Die 3 Zellenflügel besitzen außer dem Keller- und Erdgefchofs noch 2 Obergefchoffe; letztere sind im Grundriß eben so gestaltet, wie das in Fig. 346 dargestellte Erdgefchofs, und alle diese 3 Stockwerke enthalten 220 Zellen, 2 Krankenzellen, 9 Zimmer für Aufseher, 2 Zimmer für die Hausgeistlichen, 9 Hand-Magazine etc. Im Kellergefchofs sind Koch- und Waschküche, Badezimmer, Plättzimmer, Strafzellen, Vorrathskammern etc. enthalten. Zwischen den 3 Zellenflügeln und südlich von denselben sind 38 Einzel-Spazierhöfe projectirt gewesen, aber nur theilweise zur Ausführung gekommen.

Der Kostenaufwand für dieses Zellengefängnis hat 3117 Mark für 1 Gefangenen betragen³³⁴⁾.

320.
Zellen-
gefängnis
zu
Mailand.

Das nach den Plänen Lucca's erbaute und für 768 Gefangene bestimmte Zellengefängnis zu Mailand³³⁵⁾, von dem bereits in Fig. 223 u. 224 (S. 279) zwei Grundrisse gegeben worden sind, besteht innerhalb einer nach einem Fünfeck angelegten Ringmauer aus 2 Gefangenhäusern und einem Wohnhause; letzteres ist in die eine Fünfeckseite der Ringmauer eingebaut. Mit diesem durch einen Zwischenbau verbunden ist das vordere, im Grundriß rechteckige Gefangenhäuser, welches für Untersuchungs-Gefangene, für Gefangene mit kurzer Haftzeit und für weibliche Sträflinge bestimmt ist. Aus diesem Gebäude führt ein in der Längenaxe der gefamnten An-

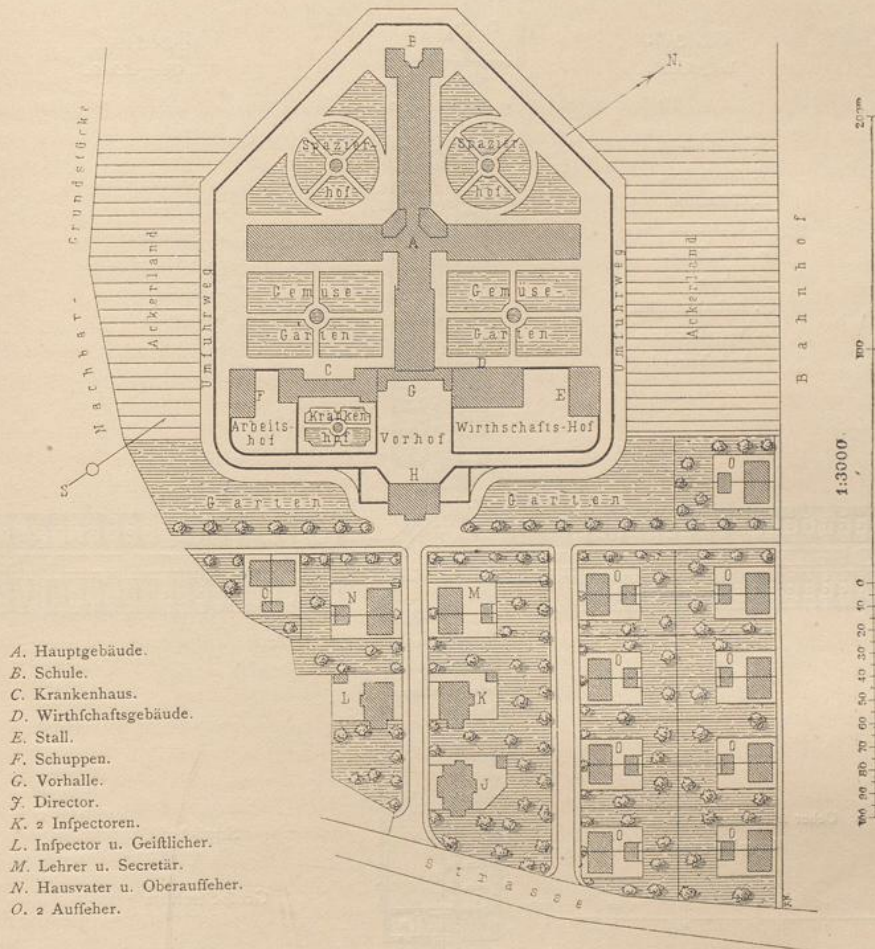
³³⁴⁾ Siehe auch: Sitzungs-Protokolle des Vereins für Baukunde in Stuttgart, 1. Halbj. 1873, S. 2 — ferner: Deutsche Bauz. 1873, S. 344.

³³⁵⁾ Nach: *Milano tecnica dal 1859 al 1884*. Mailand 1885. S. 250.

lage angeordneter Gang in das strahlenförmig mit 6 Zellenflügeln angelegte Männer-Gefängniß, welches 600 Haftzellen enthält.

Das Fünfeck, welches von der 5 m hohen Ringmauer eingeschlossen ist, hat 5 ha Grundfläche und ist in dem Winkel zwischen den Bastionen der *porta Magenta* und dem neuen Winkel der *porta Genova* gelegen. Um jedes Einvernehmen mit der Außenwelt unmöglich zu machen, ist die Bestimmung getroffen worden, daß erst in einer Entfernung von 30 m von der Ringmauer andere Gebäude sich erheben, diese aber nur bis zu 5 m Höhe aufgeführt werden dürfen; 11 m hohe Gebäude dürfen erst in einem Abstände von 50 m errichtet werden.

Fig. 347.

Lageplan der Straf-Anstalt zu Groß-Strehlitz³³⁶).

Das vordere Gefängniß enthält in dem nach der Längsaxe des Baues angelegten Mittel-Tract, der nur eingeschossig ist, Verwaltungsräume und Zimmer für Richter und Anwälte. Die parallel und senkrecht zur Hauptaxe angeordneten Tracte haben außer dem Erdgeschoß noch 2 Obergeschoße. Die senkrecht zur Hauptaxe stehenden Tracte zeigen nach dem Hofe zu zum größten Theile Bogenstellungen; im Erdgeschoß derselben sind die mit Zelleinrichtung versehenen Sprechzimmer (siehe Art. 299, S. 329), im Obergeschoß Krankenzellen und der Frauen-Betfaal untergebracht.

Im strahlenförmigen rückwärtigen Bau hat die Mittelhalle 15,5 m Durchmesser; ihre Kuppel erhebt sich 19,0 m über dem Fußboden; jeder Flügel hat ein Erdgeschoß und 2 Obergeschoße. Die Zellen

sind 4,3 m lang, 2,2 m breit und 3,4 m hoch, haben also ca. 28 cbm Luftraum. Der Altar ist in der bereits (Art. 294, S. 323) gezeigten Weise in der Mittelhalle angeordnet.

Zwischen den Zellenflügeln des rückwärtigen und zu beiden Seiten des vorderen Gefängnisses sind die Einzel-Spazierhöfe angelegt; jede Gruppe derselben hat 20 Abtheilungen, die durch 2,4 m hohe Mauern von einander getrennt sind.

Alle Fußböden im Inneren der Gefängnisse sind, mit Ausnahme der Diensträume, aus Cement hergestellt, und zwar in 3 Lagen (zuerst 4 cm dicke Beton-Lage aus hydraulischem Kalk, dann 16 mm dicke Cement-Beton-Lage und schließlich 4 mm dicke Lage aus reinem Cement).

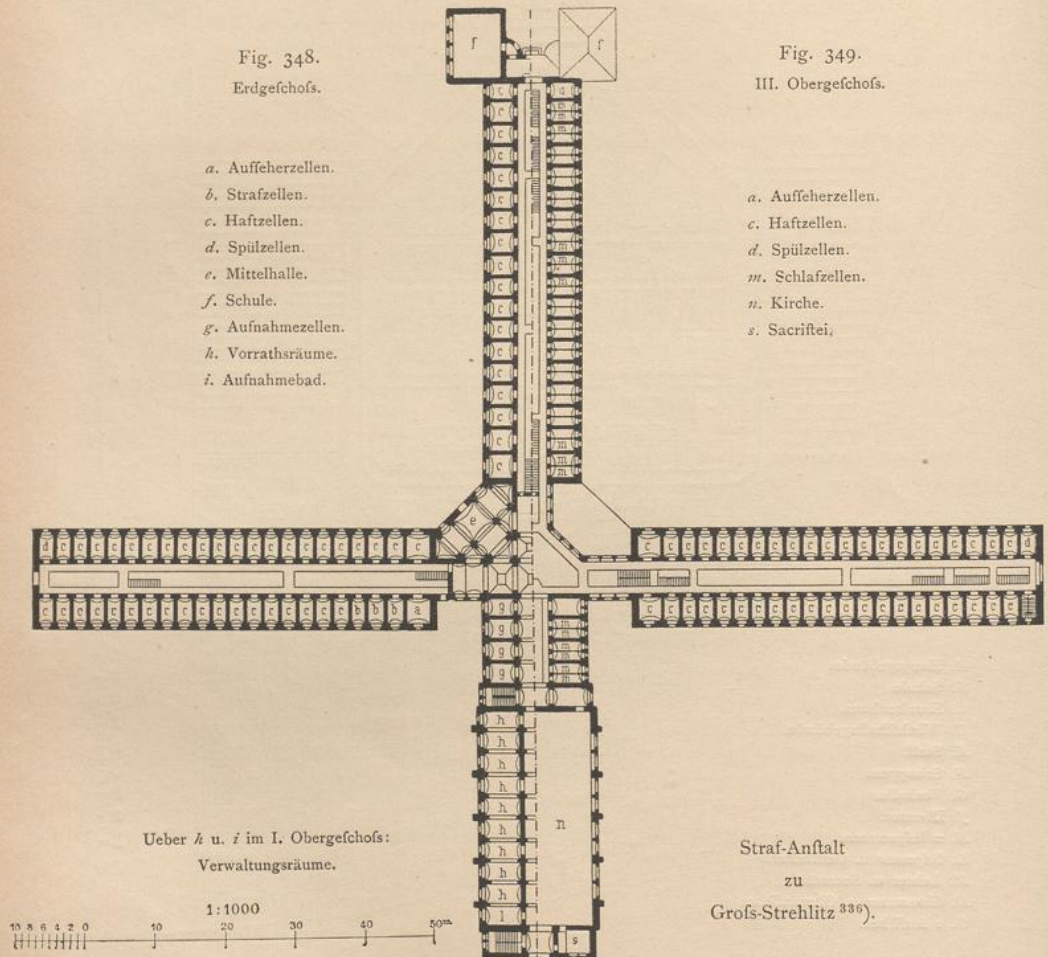
Die Erwärmung der Gefängnisse geschieht mittels Feuerluftheizung, die Lüftung der Zellen mittels

Fig. 348.
Erdgeschoss.

- a. Aufseherzellen.
- b. Strafzellen.
- c. Haftzellen.
- d. Spülzellen.
- e. Mittelhalle.
- f. Schule.
- g. Aufnahmezellen.
- h. Vorrathsräume.
- i. Aufnahmebad.

Fig. 349.
III. Obergeschoss.

- a. Aufseherzellen.
- c. Haftzellen.
- d. Spülzellen.
- m. Schlafzellen.
- n. Kirche.
- s. Sacristei.



im Scheitel der Zellen angebrachter Oeffnungen, welche einem Canal angehören, der unter Dach gelegen ist, wofelbst für jeden Viertelflügel ein Lockofen aufgestellt ist.

Die Baukosten betragen rund 2 240 000 Mark (2 800 000 Lire), so daß auf 1 Gefangenen 2916 Mark entfallen; 1 qm überbauter Fläche der 3 Gebäude kostete 189 Mark und 1 qm der Spazierhöfe 15 Mark.

321.
Straf-Anstalt
zu
Groß-Strehlitz.
Noch im Bau begriffen, im Sommer 1885 begonnen, ist die von *Endell* für 559 Zellenräume entworfene Straf-Anstalt zu Groß-Strehlitz ³³⁶⁾, von der in Fig. 347 der Lageplan, in Fig. 348 u. 349 die Grundrisse des Erdgeschosses und des III. Obergeschosses wiedergegeben sind.

³³⁶⁾ Nach: Centralbl. d. Bauverw. 1886, S. 124.

Der Lageplan bedarf wohl keiner Erläuterung; es dürfte die Bemerkung genügen, daß in der Gesamtanordnung dieses Gefängnisses allen neueren Anschauungen, so wie auch den vom Verein der deutschen Strafanstaltsbeamten aufgestellten Grundsätzen in weit gehender Weise entsprochen ist.

Der eigentliche Gefängnisbau A hat kein Kellergeschoß, sondern nur ein Erdgeschoß und 3 Obergeschoße (siehe Art. 243, S. 261); darin sind 430 Zellen für Einzelhaft, 6 Strafzellen, 12 Spülzellen und 11 Aufseherzimmer, ferner für die bei Tage in den Küchen, auf den Höfen etc. beschäftigten Gefangenen 100 gemauerte Schlafzellen untergebracht. Sämmtliche Heizstellen der Warmwasserheizung sind im Erdgeschoß in dem unter der Mittelhalle gelegenen und gegen die Mittel-Corridore der 3 Zellenflügel fest abgeschlossenen Räume vereinigt (siehe Art. 281, S. 311).

Die Gesamtkosten sind auf 1670000 Mark veranschlagt, wozu für die Beschaffung der Einrichtungsgegenstände, der Bekleidungs- und Lagerungsstücke weitere 160000 Mark treten werden.

Von sonstigen Zellengefängnissen verdienen hier noch die nachstehenden erwähnt zu werden.

322.
Einige anderen
Zellen-
gefängnisse.

α) Zuchthaus zu Bruchsal, 1842—48 von *Hübisch* nach dem Strahlen-System erbaut; 4 unter einem rechten Winkel zu einander gestellte Zellenflügel und ein zwischen 2 Zellenflügel eingeschobener Verwaltungs- und Krankenbau³³⁷⁾.

β) Landesgefängnis zu Freiburg i. B., von *Hemberger* erbaut; zwischen die Zellenflügel sind Arbeits- und Schlafräume für Gemeinschaftshaft eingeschoben³³⁸⁾.

γ) Zellengefängnis zu Nürnberg, 1865—68 nach den Plänen v. *Voit's* erbaut; strahlenförmiger Bau mit 4 Haftflügeln und einem in der Hauptaxe gelegenen Verwaltungsflügel³³⁹⁾.

δ) Straf-Anstalt zu Wehlheiden bei Cassel (siehe Grundrisse und Durchschnitte der Kirche und der Schule in Fig. 305 u. 306, S. 320, so wie Fig. 310 bis 312, S. 323), zur Aufnahme von 450 männlichen Gefangenen bestimmt; strahlenförmiger Bau mit 4 Zellen- und 1 Verwaltungsflügel³⁴⁰⁾.

ε) Straf-Anstalt zu Herford, nach Skizzen *Schuster's* 1880—83 erbaut, mit kreuzförmigem Grundriß, enthält 394 Einzelzellen und Räume für 48 Gefangene in gemeinsamer Haft³⁴¹⁾.

ζ) Zellengefängnis zu Stein a. d. D., bestehend aus einem älteren Theile, der ursprünglich Nonnenkloster war, und einem neueren 1870—73 von v. *Trojan* nach dem Strahlen-System erbauten Gefängnis (siehe den Grundriß in Fig. 226, S. 281); die 3 Zellenflügel nehmen 348 Gefangene in Einzelhaft auf³⁴²⁾.

η) Zellengefängnis im Haag, mit kreuzförmigem Grundriß und 215 Einzelzellen, 1883—85 erbaut³⁴³⁾.

θ) Zellengefängnis zu Arnheim (siehe den Lageplan in Fig. 212, S. 271), zur Aufnahme von 200 Gefangenen bestimmt, 1883—84 von *Metselaar* erbaut³⁴⁴⁾.

ι) Zellengefängnis auf dem *boulevard St. Mazas* zu Paris, von *Gilbert & Lecointe* erbaut, zur Aufnahme von 1200 Gefangenen in 6 Haftflügeln bestimmt; in Fig. 320 (S. 328) wurde die Anordnung der Sprechzellen dargestellt³⁴⁵⁾.

κ) Zucht- und Gefängnis zu Paris, *rue de la Santé*, aus einem strahlenförmigen Bau (mit 4 Zellenflügeln) für 500 Untersuchung-Gefangene und einem im Grundriß trapezförmigen Bau (dessen Haft-Tracte um 2 Höfe gruppiert sind) für 500 Sträflinge bestehend, von *Vaudremer*³⁴⁶⁾.

λ) Zellengefängnis zu Antwerpen (siehe Grundrisseanordnung und Schnitt der Kirche in Fig. 307 bis 309, S. 321 u. 322), 1854—57 von *Dumont* erbaut, bildet 3 Hauptflügel, deren einer von 2 kleineren angehängten Gebäuden begrenzt wird³⁴⁷⁾.

μ) Zellengefängnis zu Löwen (siehe den Grundriß in Fig. 208, S. 264 u. 265), 1860 vollendet und zur Aufnahme von 596 männlichen Straf-Gefangenen bestimmt; strahlenförmiger Bau mit 6 Zellenflügeln und einem Verwaltungsbau.

ν) Zellengefängnis zu Pentonville, 1842 erbaut, für 212 Schneider, 113 Schuster, 109 Weber, 68 Teppich- und Mattenverfertiger, 24 Tischler etc. eingerichtet³⁴⁸⁾.

³³⁷⁾ Näheres in: FUESSLIN, J. Das neue Männerzuchthaus nach dem System der Einzelhaft in feinen baulichen Einrichtungen. Carlsruhe 1854.

³³⁸⁾ Näheres in: Blätter für Gefängnis-Kunde, Bd. 14, S. 107.

³³⁹⁾ Näheres in: STRENG, A. Das Zellengefängnis Nürnberg. Stuttgart 1879.

³⁴⁰⁾ Näheres in: Centralbl. d. Bauverw. 1882, S. 462.

³⁴¹⁾ Näheres in: Centralbl. d. Bauverw. 1884, S. 91.

³⁴²⁾ Näheres in: Allg. Bauz. 1875, S. 57.

³⁴³⁾ Näheres in: Deutsche Bauz. 1886, S. 546.

³⁴⁴⁾ Näheres in: Centralbl. d. Bauverw. 1883, S. 194.

³⁴⁵⁾ Näheres in: Allg. Bauz. 1852, S. 384.

³⁴⁶⁾ Näheres in: *Moniteur des arch.* 1869, S. 7, 102, 129 — ferner: Deutsche Bauz. 1870, S. 281.

³⁴⁷⁾ Näheres in: Allg. Bauz. 1858, S. 275.

³⁴⁸⁾ Näheres in: JULIUS, N. H. Englands Mustergefängnis in Pentonville etc. Berlin 1846.