

ZAHLENSPIEGEL

STUDIERENDE und ABSCHLÜSSE 2024



Impressum

Herausgeber	Universität Paderborn Die Vizepräsidentin für Wirtschafts- und Personalverwaltung
Redaktion	Dezernat 1.3
Umschlagsdesign	Dezernat 1.3
Internet	https://www.uni-paderborn.de/zv/1-3/statistiken-studierende-absolventinnen
Erscheinungsdatum	September 2024

Inhaltsverzeichnis

1. Studierende/Studium

1.1	Studienangebot an der Universität Paderborn	3
1.2	Entwicklung der Studierendenzahlen	6
1.3	Entwicklung der Erstsemester	7
1.4	Entwicklung 1. Hochschulsemester	8
1.5	Entwicklung der Studierendenzahlen nach Geschlecht	9
1.6	Entwicklung der Studierendenzahlen nach angestrebter Abschlussprüfung	10
1.7	Studierende gesamt – Deutsche und Ausländer*innen	11
1.8	Staatsangehörigkeit der ausländischen Studierenden	12
1.9	Herkunft der Studierenden	13
1.10	Hochschulzugangsberechtigung	14
1.11	Fakultätsstatistik	15
1.12	Altersstruktur der Studierenden	16
1.13	Fächerkombinationen in den Lehramtsstudiengängen - B.Ed. G/M.Ed. G	17
1.14	Fächerkombinationen in den Lehramtsstudiengängen - B.Ed. SP/M.Ed. SP	17
1.15	Fächerkombinationen in den Lehramtsstudiengängen - B.Ed. HRSGe	18
1.16	Fächerkombinationen in den Lehramtsstudiengängen - M.Ed. HRSGe	19
1.17	Fächerkombinationen in den Lehramtsstudiengängen - B.Ed. GyGe	20
1.18	Fächerkombinationen in den Lehramtsstudiengängen - M.Ed. GyGe	21
1.19	Fächerkombinationen in den Lehramtsstudiengängen - B.Ed. BK	22
1.20	Fächerkombinationen in den Lehramtsstudiengängen - M.Ed. BK	23
1.21	Affine Fächerkombinationen in den Lehramtsstudiengängen - M.Ed. BK	24
1.22	Fächerkombinationen im Zwei-Fach-Bachelor in der Fakultät für Kulturwissenschaften	25
1.23	Fächerkombinationen im Zwei-Fach-Master in der Fakultät für Kulturwissenschaften	26
1.24	Belegungen in den Lehreinheiten	27
1.25	Austauschstudierende - Incomings und Outgoings nach Ländern	33
1.26	Austauschstudierende - Incomings und Outgoings nach Fakultäten	34
1.27	Praktikum im Ausland für Lehramtsstudierende	35

2. Absolvent*innen/Abschlüsse

2.1	Entwicklung der Absolvent*innenzahlen	37
2.2	Entwicklung der Absolvent*innenzahlen nach Abschlussart	38
2.3	Durchschnittliche Fachstudiendauer der Absolvent*innen	39
2.4	Abschlussprüfungen nach Lehreinheiten	41
2.5	Entwicklung der Promotionen	47
2.6	Entwicklung der Habilitationen und Juniorprofessuren	48

3. Definitionen und Abkürzungen

3.1	Definitionen der Hochschulstatistik	50
3.2	Abkürzungen	53

Zahlenspiegel Studierende und Abschlüsse 2024

1. Studierende/ Studium

1.1 Studienangebot an der Universität Paderborn: Einschreibungen in das erste Fachsemester zum Wintersemester 2023/24

Lehreinheit Studiengang	Abschlussmöglichkeiten							
	Bachelor	Master	Bachelor Lehramt (B.Ed.) Master Lehramt (M.Ed.)					Lehramt an Berufskollegs M.Ed. ¹⁾
			BK	GyGe	HRS Ge	G	SP	
Anglistik/Amerikanistik								
Digital Humanities		■ ³⁾						
English and American Literary and Cultural Studies		■						
Engelssprachige Literatur und Kultur	■ ²⁾	■ ³⁾						
Englische Sprachwissenschaft	■ ²⁾	■ ³⁾						
Englisch			■	■	■	■	■	
Linguistik	■							
Linguistik: Sprachdynamik		■						
Chemie								
Chemie	■	■	■	■	■			
Materials Science		■						
Materialwissenschaften	■							
Elektrotechnik und Informationstechnik								
Computer Engineering	■	■						
Electrical Systems Engineering		■						
Elektrotechnik	■	■	■					■ ⁴⁾
Wirtschaftsingenieurwesen (Studienrichtung ET) ⁵⁾	■	■						
Ernährung, Konsum und Gesundheit								
Ernährungs- und Hauswirtschaftswissenschaft ⁶⁾			■					
Ernährungs- und Hauswirtschaftswissenschaft			■					
Ernährungslehre				■				
Hauswirtschaft					■			
Lebensmitteltechnik ⁶⁾			■					
Erziehungswissenschaft								
Erziehungswissenschaft	■ ²⁾	■ ³⁾						
Förderschwerpunkt Emotionale und soziale Entwicklung							■	
Förderschwerpunkt Lernen							■	
Geschlechterstudien/Gender Studies		■ ³⁾						
Pädagogik (Unterrichtsfach)			■	■				
Psychologie			■ ¹⁵⁾	■ ¹⁵⁾				
Sozialpädagogik			■					
Soziologie: Gesellschaftliche Transformationen und Kulturtechniken		■ ³⁾						
Germanistik								
Deutsch			■	■	■			
Deutschsprachige Literaturen	■ ²⁾	■ ³⁾						
Förderschwerpunkt Sprache							■	
Germanistische Sprachwissenschaft	■ ²⁾	■ ³⁾						
Germanistische Literaturwissenschaft		■						
Komparatistik/Vergleichende Literatur- und Kulturwissenschaft	■ ²⁾	■						
Sprachliche Grundbildung						■	■	

1.1 Studienangebot an der Universität Paderborn: Einschreibungen in das erste Fachsemester zum Wintersemester 2023/24

Lehreinheit Studiengang	Abschlussmöglichkeiten							
	Bachelor	Master	Bachelor Lehramt (B.Ed.) Master Lehramt (M.Ed.)					Lehramt an Berufskollegs M.Ed. ¹⁾
			BK	GyGe	HRS Ge	G	SP	
Geschichte								
Geschichte	■ ²⁾	■ ³⁾		■	■			
Kulturerbe		■						
Kulturen der europäischen Vormoderne		■ ³⁾						
Informatik								
Informatik	■	■	■	■	■			
Kunst								
Kunst ⁷⁾			■	■	■	■	■	
Kunst und Kunstvermittlung	■ ²⁾							
Maschinenbau								
Chemieingenieurwesen	■	■						
Maschinenbautechnik			■					■ ⁸⁾
Maschinenbau ⁹⁾	■	■						
Wirtschaftsingenieurwesen (Studienrichtung MB) ⁵⁾	■	■						
Mathematik								
Mathematik	■	■	■	■	■			
Mathematische Grundbildung						■	■	
Technomathematik	■	■						
Medienwissenschaften								
Medienwissenschaften	■ ²⁾	■ ³⁾						
Medienwissenschaften	■	■						
Musik/ Musikwissenschaft								
Musik ⁷⁾				■ ¹⁰⁾	■	■	■	
Musikwissenschaft	■ ²⁾	■ ³⁾						
Musikwissenschaft	■	■						
Populäre Musik und Medien	■	■						
Philosophie								
Philosophie	■ ²⁾	■ ³⁾						
Philosophie/Praktische Philosophie	■ ¹¹⁾			■				
Praktische Philosophie			■		■			
Physik								
LB Natur- und Gesellschaftswissenschaften						■	■	
Optoelectronics and Photonics		■						
Physik	■	■	■	■	■			
Romanistik								
BeNeLux-Studien		■						
Europäische Studien/Études Européennes	■ ¹²⁾	■						
Französisch			■	■	■			
PopMediaCulture		■						
Romanistik (Französisch)	■ ²⁾	■ ^{3) 13)}						
Spanisch			■	■	■			
Romanistik (Spanisch)	■ ²⁾	■ ^{3) 13)}						

1.1 Studienangebot an der Universität Paderborn: Einschreibungen in das erste Fachsemester zum Wintersemester 2023/24

Lehreinheit Studiengang	Abschlussmöglichkeiten							
	Bachelor	Master	Bachelor Lehramt (B.Ed.) Master Lehramt (M.Ed.)					Lehramt an Berufskollegs M.Ed. ¹⁾
			BK	GyGe	HRS Ge	G	SP	
Sportwissenschaft								
Angewandte Sportwissenschaft	■							
Applied Neurosciences in Sports and Exercise Sport ⁷⁾		■						
			■	■	■	■	■	
Textil								
Mode-Textil-Design-Studien	■ ²⁾							
Textilgestaltung					■			
Theologie evangelisch								
Komparative Theologie der Religionen	■ ²⁾							
Religionslehre evangelisch			■	■	■	■	■	
Theologien im Dialog		■ ³⁾						
Theologie islamisch								
Religionslehre islamisch			■	■	■	■		
Theologie katholisch								
Religionslehre katholisch			■	■	■	■	■	
Wirtschaftswissenschaften								
Betriebswirtschaftslehre		■						
International Business Studies	■	■						
International Economics and Management		■						
Management	■ ²⁾	■ ³⁾						
Management		■						
Management Information Systems		■						
Sportökonomie	■							
Taxation, Accounting and Finance		■						
Wirtschaft (Erweiterungsfach)				■				
Wirtschaftsinformatik	■	■						
Wirtschaftspädagogik		■						■ ¹⁴⁾
Wirtschaftswissenschaften	■		■					

¹⁾ Große berufliche Fachrichtung in Verbindung mit einer Kleinen beruflichen Fachrichtung (Kombinationsbindung).

²⁾ Zwei-Fach-Bachelor-Studiengang in der Fakultät Kulturwissenschaften.

³⁾ Zwei-Fach-Master-Studiengang Kultur und Gesellschaft in der Fakultät Kulturwissenschaften.

⁴⁾ In Verbindung mit Automatisierungstechnik oder Informationstechnik (Kleine berufliche Fachrichtung).

⁵⁾ Kann mit den Schwerpunkten Elektrotechnik und Maschinenbau studiert werden.

⁶⁾ Bachelor-Studium an der Technischen Hochschule Ostwestfalen-Lippe in Lemgo. Kombinationsbindung.

⁷⁾ Vor Beginn des Studiums muss eine Eignungsprüfung abgelegt werden.

⁸⁾ In Verbindung mit Fertigungstechnik (Kleine berufliche Fachrichtung).

⁹⁾ Auch in Kooperation mit der Qingdao University of Science and Technology in China.

¹⁰⁾ Studium an der Hochschule für Musik in Detmold.

¹¹⁾ Kooperation mit der Theologischen Fakultät Paderborn.

¹²⁾ Gemeinsamer Bachelorstudiengang mit der Universität Le Mans, Frankreich.

¹³⁾ Kombination nicht möglich.

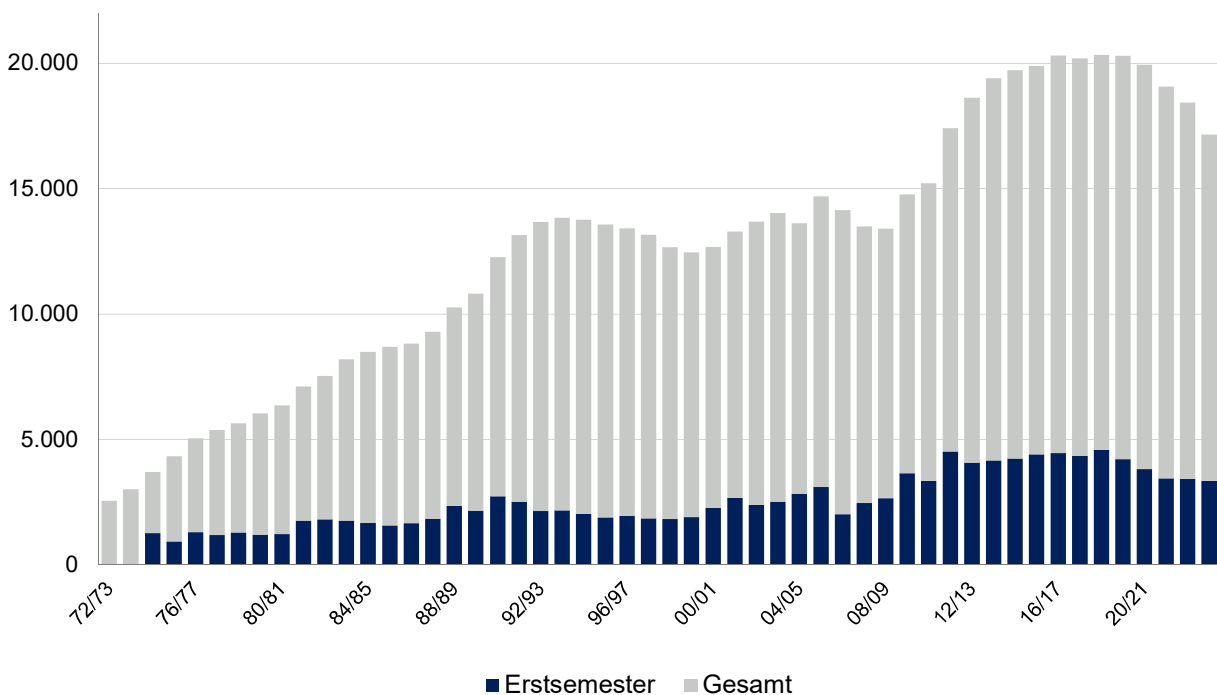
¹⁴⁾ In Verbindung mit Wirtschaftsinformatik oder Sektorales Management oder Produktion, Logistik, Absatz oder Finanz- und Rechnungswesen (Kleine berufliche Fachrichtung).

¹⁵⁾ Voraussichtlicher Beginn des MA-Studiengangs: WS 2025/26.

1.2 Entwicklung der Studierendenzahlen (Kopfzahlen)

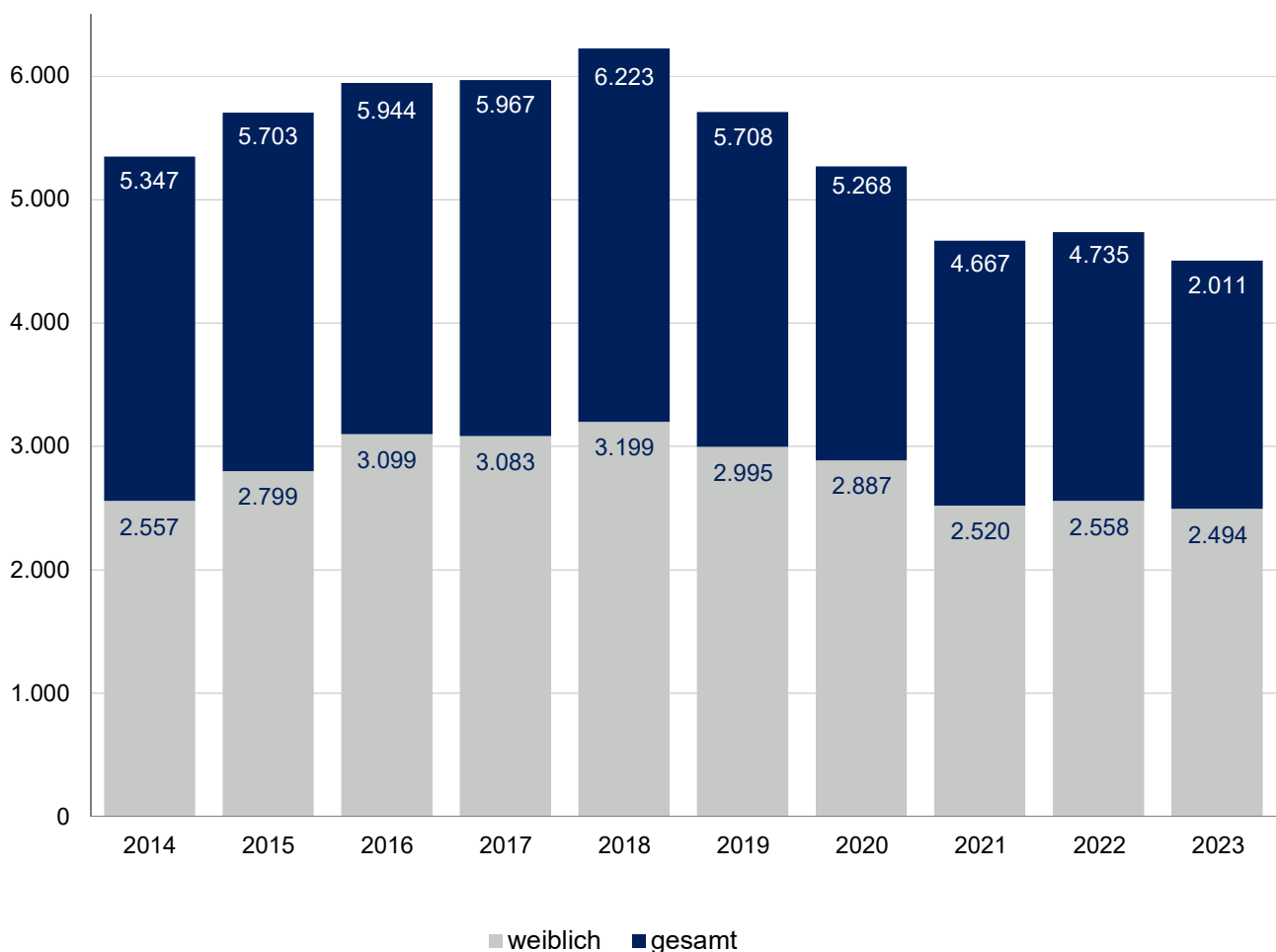
Wintersemester	Erstsemester	Gesamt	Wintersemester	Erstsemester	Gesamt
1972/73	*)	2.547	1998/99	1.821	12.659
1973/74	*)	3.016	1999/00	1.901	12.470
1974/75	1.263	3.698	2000/01	2.281	12.667
1975/76	931	4.329	2001/02	2.663	13.281
1976/77	1.291	5.048	2002/03	2.388	13.695
1977/78	1.179	5.374	2003/04	2.508	14.033
1978/79	1.279	5.645	2004/05	2.827	13.627
1979/80	1.192	6.045	2005/06	3.092	14.691
1980/81	1.222	6.356	2006/07	2.023	14.141
1981/82	1.764	7.101	2007/08	2.459	13.496
1982/83	1.812	7.532	2008/09	2.650	13.414
1983/84	1.764	8.201	2009/10	3.648	14.769
1984/85	1.669	8.497	2010/11	3.348	15.228
1985/86	1.559	8.688	2011/12	4.524	17.421
1986/87	1.664	8.821	2012/13	4.064	18.630
1987/88	1.840	9.290	2013/14	4.162	19.410
1988/89	2.346	10.275	2014/15	4.234	19.734
1989/90	2.157	10.806	2015/16	4.414	19.900
1990/91	2.727	12.264	2016/17	4.462	20.308
1991/92	2.503	13.157	2017/18	4.337	20.205
1992/93	2.145	13.675	2018/19	4.582	20.344
1993/94	2.170	13.843	2019/20	4.207	20.293
1994/95	2.034	13.769	2020/21	3.817	19.948
1995/96	1.886	13.567	2021/22	3.444	19.076
1996/97	1.961	13.419	2022/23	3.417	18.439
1997/98	1.848	13.166	2023/24	3.337	17.159

*) Daten nicht verfügbar.



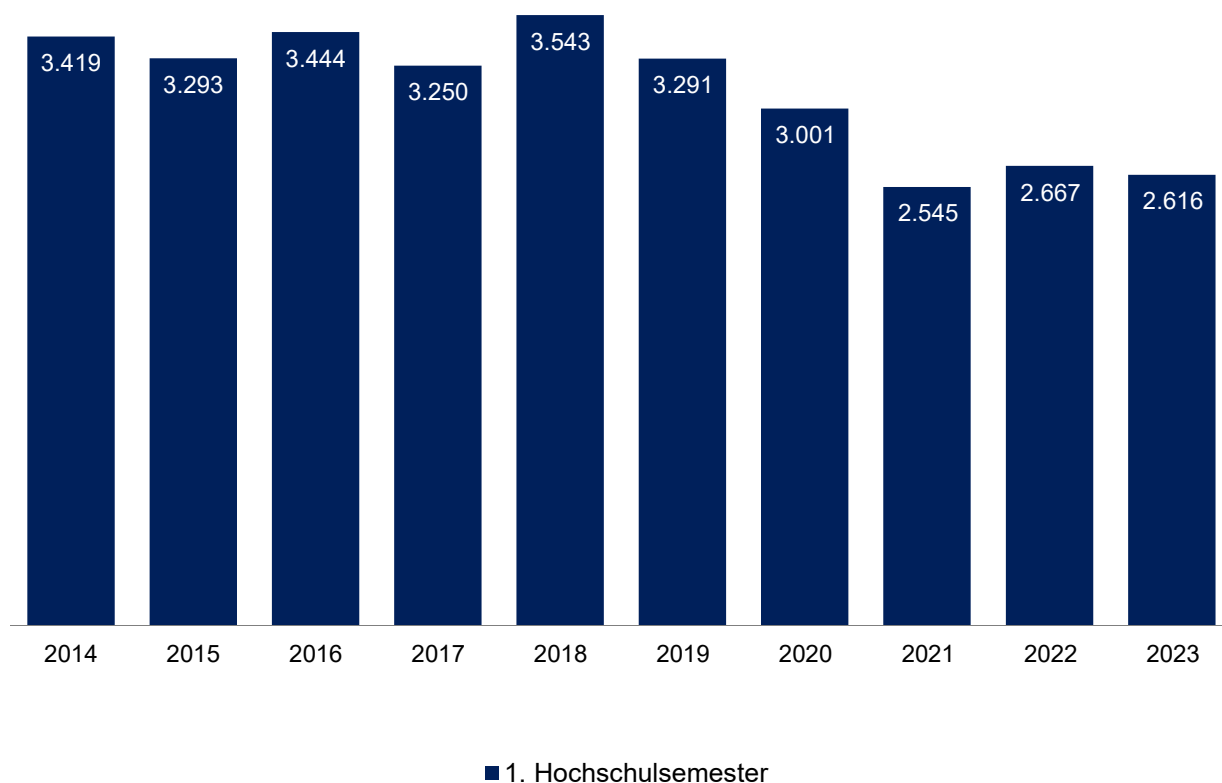
1.3 Entwicklung der Erstsemester (Kopfzahlen)

Erstsemester im jeweiligen Studienjahr			
Studienjahr	Gesamt	davon weiblich	
		Anzahl	in %
2014	5.347	2.557	47,8
2015	5.703	2.799	49,1
2016	5.944	3.099	52,1
2017	5.967	3.083	51,7
2018	6.223	3.199	51,4
2019	5.708	2.995	52,5
2020	5.268	2.887	54,8
2021	4.667	2.520	54,0
2022	4.735	2.558	54,0
2023	4.505	2.494	55,4



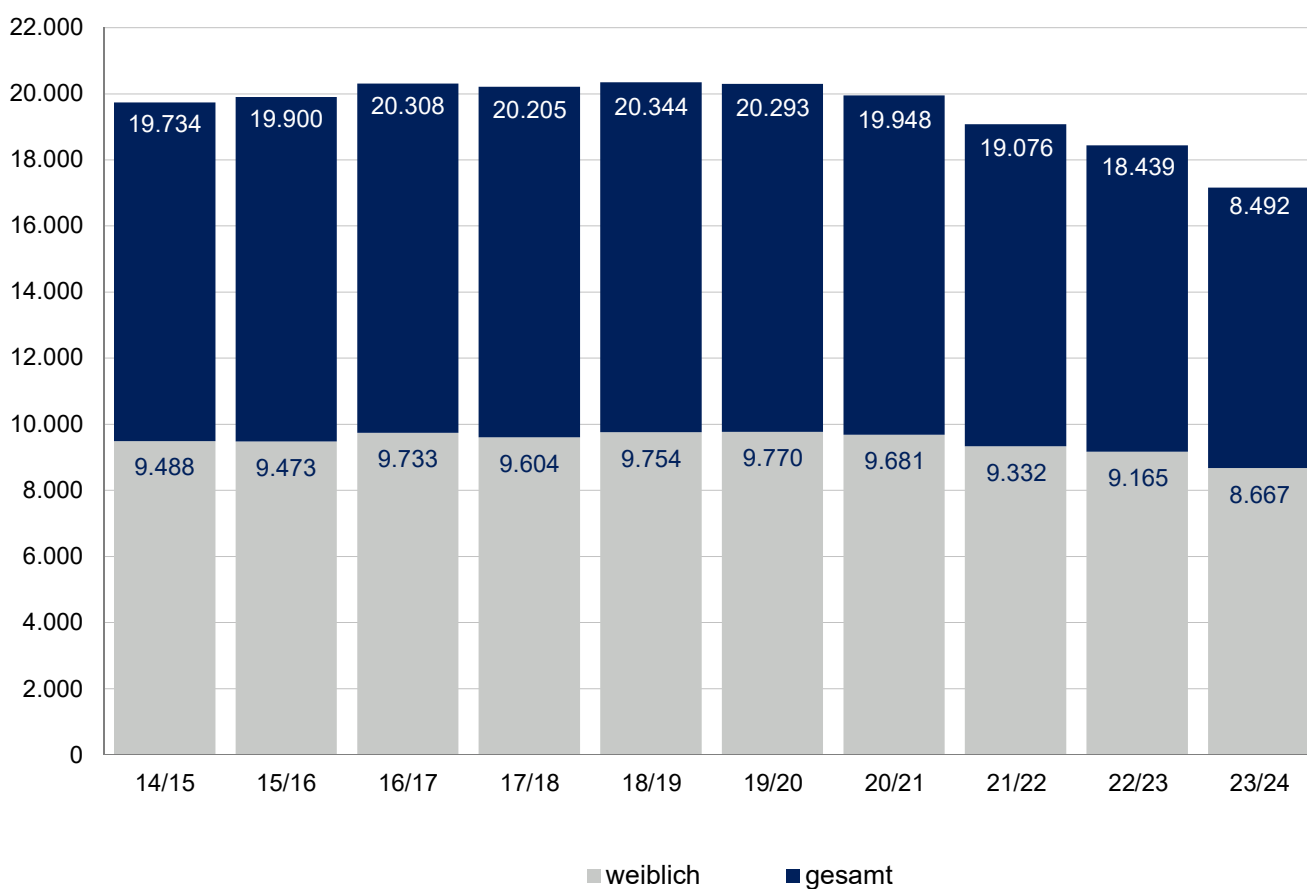
1.4 Entwicklung 1. Hochschulseмester (Kopfzahlen) - Haupt- und Nebenhörer*innen

Studierende im 1. Hochschulseмester					
Studienjahr	Gesamt	Sommersemester		Wintersemester	
		HauptHörer*innen	Nebenhörer*innen	HauptHörer*innen	Nebenhörer*innen
2014	3.419	415	3	2.985	16
2015	3.293	432	2	2.841	18
2016	3.444	441		2.997	6
2017	3.250	505		2.733	12
2018	3.543	569	2	2.958	14
2019	3.291	533		2.750	8
2020	3.001	553		2.445	3
2021	2.545	426	1	2.117	1
2022	2.667	436		2.226	5
2023	2.616	449	1	2.159	7



1.5 Entwicklung der Studierendenzahlen (Kopfzahlen) - nach Geschlecht

Studierende insgesamt im jeweiligen Wintersemester			
Wintersemester	Gesamt	davon weiblich	
		Anzahl	in %
2014/15	19.734	9.488	48,1
2015/16	19.900	9.473	47,6
2016/17	20.308	9.733	47,9
2017/18	20.205	9.604	47,5
2018/19	20.344	9.754	47,9
2019/20	20.293	9.770	48,1
2020/21	19.948	9.681	48,5
2021/22	19.076	9.332	48,9
2022/23	18.439	9.165	49,7
2023/24	17.159	8.667	50,5



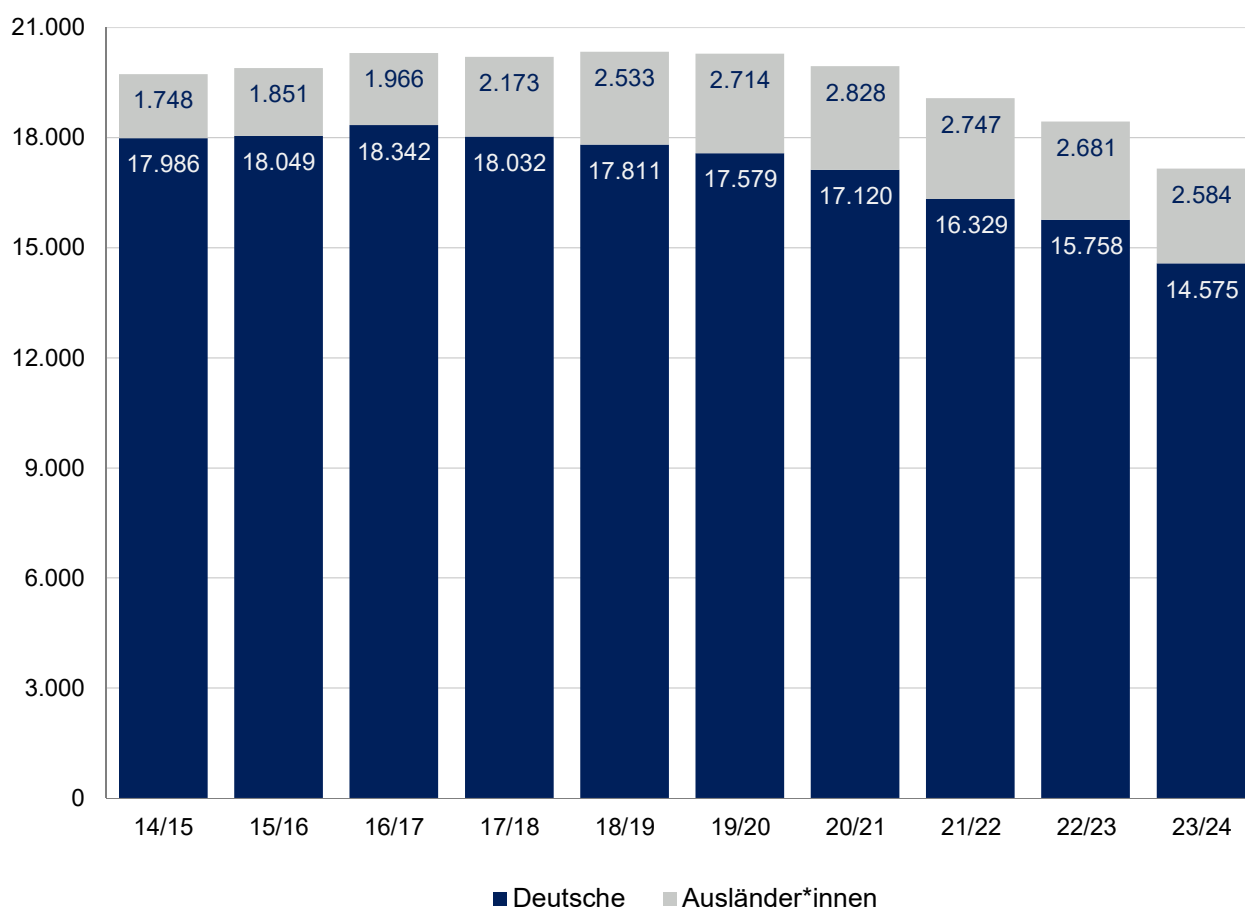
1.6 Entwicklung der Studierendenzahlen (Kopfzahlen) - nach angestrebter Abschlussprüfung

Erstsemester im jeweiligen Studienjahr									
Studiengang	2021			2022			2023		
	ges.	weibl.	w in %	ges.	weibl.	w in %	ges.	weibl.	w in %
Zwei-Fach-Bachelor	271	210	77,5	349	257	73,6	290	233	80,3
Zwei-Fach-Master	52	38	73,1	45	33	73,3	53	44	83,0
Bachelor	1.483	546	36,8	1.607	639	39,8	1.304	491	37,7
Master	767	285	37,2	855	318	37,2	850	299	35,2
Bachelor/Master	2.573	1.079	41,9	2.856	1.247	43,7	2.497	1.067	42,7
B.Ed. Grundschulen	256	221	86,3	242	203	83,9	330	270	81,8
B.Ed. Haupt-, Real-, Sek.- u. Gesamtsch.	182	110	60,4	137	74	54,0	150	102	68,0
B.Ed. Gymnasien u. Gesamtschulen	509	316	62,1	513	312	60,8	415	264	63,6
B.Ed. Berufskollegs	144	85	59,0	111	67	60,4	140	84	60,0
B.Ed. Sonderpädagogik	121	98	81,0	123	104	84,6	149	129	86,6
M.Ed. Grundschulen	170	150	88,2	132	112	84,8	128	115	89,8
M.Ed. Haupt-, Real-, Sek.- u. Gesamtsch.	153	111	72,5	132	98	74,2	136	100	73,5
M.Ed. Gymnasien u. Gesamtschulen	264	175	66,3	246	180	73,2	285	197	69,1
M.Ed. Berufskollegs	93	55	59,1	93	58	62,4	99	53	53,5
M.Ed. Sonderpädagogik	90	75	83,3	69	62	89,9	91	78	85,7
Bachelor/Master Lehramt	1.982	1.396	70,4	1.798	1.270	70,6	1.923	1.392	72,4
Summe Bachelor/Master	4.555	2.475	54,3	4.654	2.517	54,1	4.420	2.459	55,6
Promotionsstudierende	112	45	40,2	81	41	50,6	85	35	41,2
Gesamt	4.667	2.520	54,0	4.735	2.558	54,0	4.505	2.494	55,4

Studierende insgesamt im jeweiligen Wintersemester									
Studiengang	2021/22			2022/23			2023/24		
	ges.	weibl.	w in %	ges.	weibl.	w in %	ges.	weibl.	w in %
Zwei-Fach-Bachelor	1.074	809	75,3	1.136	859	75,6	1.105	847	76,7
Zwei-Fach-Master	154	116	75,3	148	108	73,0	150	113	75,3
Bachelor	6.711	2.233	33,3	6.378	2.150	33,7	5.634	1.877	33,3
Master	3.170	1.043	32,9	2.994	987	33,0	2.874	966	33,6
Bachelor/Master	11.109	4.201	37,8	10.656	4.104	38,5	9.763	3.803	39,0
B.Ed. Grundschulen	778	661	85,0	812	692	85,2	913	762	83,5
B.Ed. Haupt-, Real-, Sek.- u. Gesamtsch.	1.022	639	62,5	880	545	61,9	745	463	62,1
B.Ed. Gymnasien u. Gesamtschulen	2.395	1.415	59,1	2.321	1.359	58,6	2.070	1.208	58,4
B.Ed. Berufskollegs	681	379	55,7	611	342	56,0	560	319	57,0
B.Ed. Sonderpädagogik	503	413	82,1	520	432	83,1	520	430	82,7
M.Ed. Grundschulen	336	291	86,6	355	305	85,9	331	292	88,2
M.Ed. Haupt-, Real-, Sek.- u. Gesamtsch.	395	290	73,4	377	276	73,2	367	269	73,3
M.Ed. Gymnasien u. Gesamtschulen	590	391	66,3	647	446	68,9	682	469	68,8
M.Ed. Berufskollegs	263	141	53,6	264	156	59,1	254	141	55,5
M.Ed. Sonderpädagogik	208	181	87,0	197	169	85,8	197	172	87,3
Bachelor/Master Lehramt	7.171	4.801	67,0	6.984	4.722	67,6	6.639	4.525	68,2
Summe Bachelor/Master	18.280	9.002	49,2	17.640	8.826	50,0	16.402	8.328	50,8
Lehramt (auslaufend)	1	1	100,0	1	1	100,0	1	1	100,0
Summe Lehramt	7.172	4.802	67,0	6.985	4.723	67,6	6.640	4.526	68,2
Promotionsstudierende	795	329	41,4	798	338	42,4	756	338	44,7
Gesamt	19.076	9.332	48,9	18.439	9.165	49,7	17.159	8.667	50,5

1.7 Studierende gesamt (Kopfzahlen) - Deutsche und Ausländer*innen

Winter- semester	Gesamt	Deutsche		Ausländer*innen		davon	
		Anzahl	in %	Anzahl	in %	Bildungs- inländer* innen	Bildungs- ausländer* innen
2014/15	19.734	17.986	91,1	1.748	8,9	607	1.141
2015/16	19.900	18.049	90,7	1.851	9,3	603	1.248
2016/17	20.308	18.342	90,3	1.966	9,7	622	1.344
2017/18	20.205	18.032	89,2	2.173	10,8	613	1.560
2018/19	20.344	17.811	87,5	2.533	12,5	597	1.936
2019/20	20.293	17.579	86,6	2.714	13,4	560	2.154
2020/21	19.948	17.120	85,8	2.828	14,2	532	2.296
2021/22	19.076	16.329	85,6	2.747	14,4	498	2.249
2022/23	18.439	15.758	85,5	2.681	14,5	482	2.199
2023/24	17.159	14.575	84,9	2.584	15,1	437	2.147



1.8 Staatsangehörigkeit der ausländischen Studierenden - Wintersemester 2023/24 (Kopfzahlen)

Staat	Bildungs- inländer*innen	Bildungs- ausländer*innen	Gesamt	
	abs.	abs.	abs.	in %
Belgien	3	2	5	0,2
Bulgarien	5	4	9	
Dänemark	1		1	0,0
Finnland	2		2	
Frankreich	5	11	16	0,6
Griechenland	24	5	29	1,1
Irland		1	1	0,0
Italien	21	16	37	1,4
Kroatien	12	4	16	0,6
Lettland	1	2	3	0,1
Luxemburg	1	3	4	0,2
Niederlande	8		8	0,3
Österreich	5	2	7	0,3
Polen	16	4	20	0,8
Portugal	12	1	13	0,5
Rumänien	7	3	10	0,4
Schweden		1	1	0,0
Spanien	6	9	15	0,6
Tschechien	2	2	4	0,2
Ungarn	1	3	4	0,2
Zypern	1		1	0,0
Europäische Union	133	73	206	8,0
Albanien	4	8	12	0,5
Belarus	1	5	6	0,2
Bosnien und Herzegowina	7	3	10	0,4
Kosovo	12	3	15	0,6
Moldawien		2	2	0,1
Montenegro	3		3	0,1
Nordmazedonien	8	4	12	0,5
Norwegen		1	1	0,0
Russische Föderation	16	37	53	2,1
Schweiz		3	3	0,1
Serbien	8	2	10	0,4
Türkei	118	73	191	7,4
Ukraine	6	18	24	0,9
übriges Europa	183	159	342	13,2
Europa gesamt	316	232	548	21,2
Costa Rica		2	2	0,1
Guatemala		1	1	0,0
Mexiko	1	11	12	0,5
Panama		1	1	0,0
Mittelamerika	1	14	15	0,6
Kanada		5	5	0,2
USA		13	13	0,5
Nordamerika		18	18	0,7
Brasilien	1	3	4	0,2
Chile		3	3	0,1
Ecuador	1	2	3	0,1
Kolumbien		8	8	0,3
Peru		4	4	0,2
Venezuela	1		1	0,0
Südamerika	3	20	23	0,9
Amerika gesamt	4	52	56	2,2
Neuseeland		1	1	0,0
Australien gesamt		1	1	0,0
Ägypten	3	33	36	1,4
Algerien		1	1	0,0
Äthiopien		2	2	0,1
Benin		5	5	0,2
Burkina Faso		1	1	0,0
Côte d'Ivoire		3	3	0,1
Gabun		1	1	0,0

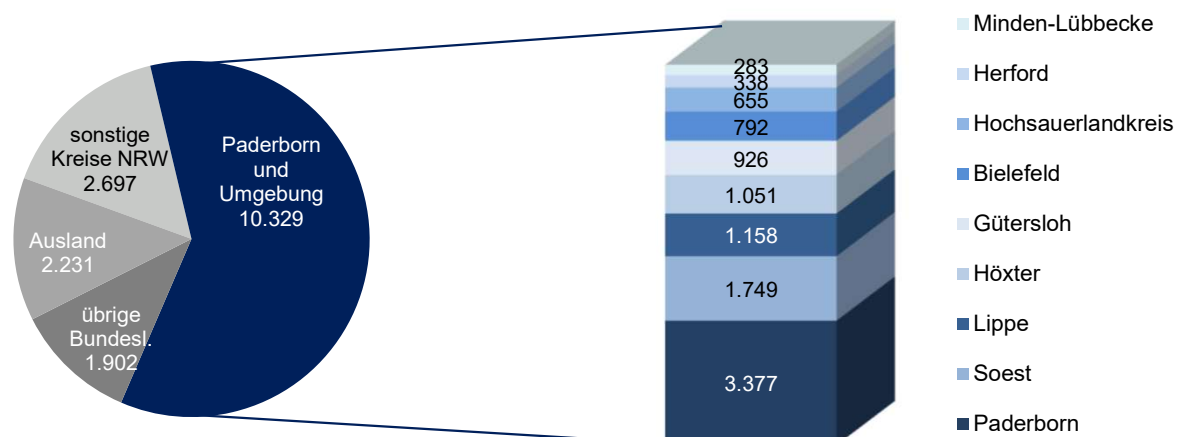
Staat	Bildungs- inländer*innen	Bildungs- ausländer*innen	Gesamt	
	abs.	abs.	abs.	in %
Ghana	2	52	54	2,1
Guinea		3	3	0,1
Kamerun		92	92	3,6
Kenia	1	11	12	0,5
Kongo, Dem. Republik	1		1	0,0
Kongo, Republik		1	1	0,0
Libyen		1	1	0,0
Marokko	2	191	193	7,5
Mauretanien		1	1	0,0
Namibia		1	1	0,0
Niger		1	1	0,0
Nigeria		65	65	2,5
Ruanda	1	1	2	0,1
Simbabwe		1	1	0,0
Südafrika		2	2	0,1
Sudan		1	1	0,0
Tansania		3	3	0,1
Togo		2	2	0,1
Tunesien		15	15	0,6
Uganda		4	4	0,2
Afrika gesamt	10	494	504	19,5
Afghanistan	10	15	25	1,0
Armenien	8	1	9	0,3
Aserbaidshan	6	6	12	0,5
Bangladesch		103	103	4,0
China	13	297	310	12,0
Georgien	1	2	3	0,1
Hongkong		1	1	0,0
Indien	1	426	427	16,5
Indonesien		5	5	0,2
Irak	7	15	22	0,9
Iran	5	105	110	4,3
Israel	1	2	3	0,1
Japan		2	2	0,1
Jemen		5	5	0,2
Jordanien		6	6	0,2
Kasachstan		4	4	0,2
Kirgisistan	3	1	4	0,2
Kuwait		1	1	0,0
Libanon	1	12	13	0,5
Malaysia		3	3	0,1
Mongolei	2	2	4	0,2
Myanmar		1	1	0,0
Nepal	1	15	16	0,6
Pakistan	3	187	190	7,4
Palästinensische Gebiete		9	9	0,3
Philippinen		2	2	0,1
Republik Korea	2	5	7	0,3
Saudi-Arabien		1	1	0,0
Singapur		1	1	0,0
Sri Lanka	1	3	4	0,2
Syrien	32	92	124	4,8
Tadschikistan	1	1	2	0,1
Taiwan		2	2	0,1
Thailand		4	4	0,2
Usbekistan	1	1	2	0,1
Vietnam	3	13	16	0,6
Asien gesamt	102	1.351	1.453	56,2
Staatenlos	1	2	3	0,1
Ungeklärt	4	15	19	0,7
Weitere	5	17	22	0,9
Gesamt	437	2.147	2.584	100,0

1.9 Herkunft der Studierenden

- Wintersemester 2023/24 (Kopfzahlen)

Kreis, Bundesland	Studierende insgesamt		Neuimmatrikulierte*) im Studienjahr	
	Anzahl	in %	Anzahl	in %
Paderborn	3.377	19,7	618	21,0
Soest	1.749	10,2	313	10,6
Lippe	1.158	6,7	183	6,2
Höxter	1.051	6,1	160	5,4
Gütersloh	926	5,4	137	4,7
Bielefeld	792	4,6	102	3,5
Hochsauerlandkreis	655	3,8	124	4,2
Herford	338	2,0	38	1,3
Minden-Lübbecke	283	1,6	30	1,0
Paderborn und Umgebung	10.329	60,2	1.705	58,0
sonstige Kreise NRW	2.697	15,7	394	13,4
Nordrhein-Westfalen gesamt	13.026	75,9	2.099	71,4
Baden-Württemberg	133	0,8	20	0,7
Bayern	70	0,4	9	0,3
Berlin	38	0,2	8	0,3
Brandenburg	26	0,2	6	0,2
Bremen	30	0,2	10	0,3
Hamburg	62	0,4	9	0,3
Hessen	267	1,6	47	1,6
Mecklenburg-Vorpommern	14	0,1	2	0,1
Niedersachsen	1.030	6,0	128	4,4
Rheinland-Pfalz	73	0,4	15	0,5
Saarland	5	0,0	1	0,0
Sachsen	25	0,1	6	0,2
Sachsen-Anhalt	28	0,2	6	0,2
Schleswig-Holstein	75	0,4	8	0,3
Thüringen	26	0,2	4	0,1
übrige Bundesländer	1.902	11,1	279	9,5
Ausland	2.231	13,0	563	19,1
Gesamt	17.159	100,0	2.941	100,0

*) Studierende, die erstmalig an der UPB immatrikuliert sind (nicht mit der Bezeichnung "Erstsemester" gleichzusetzen).



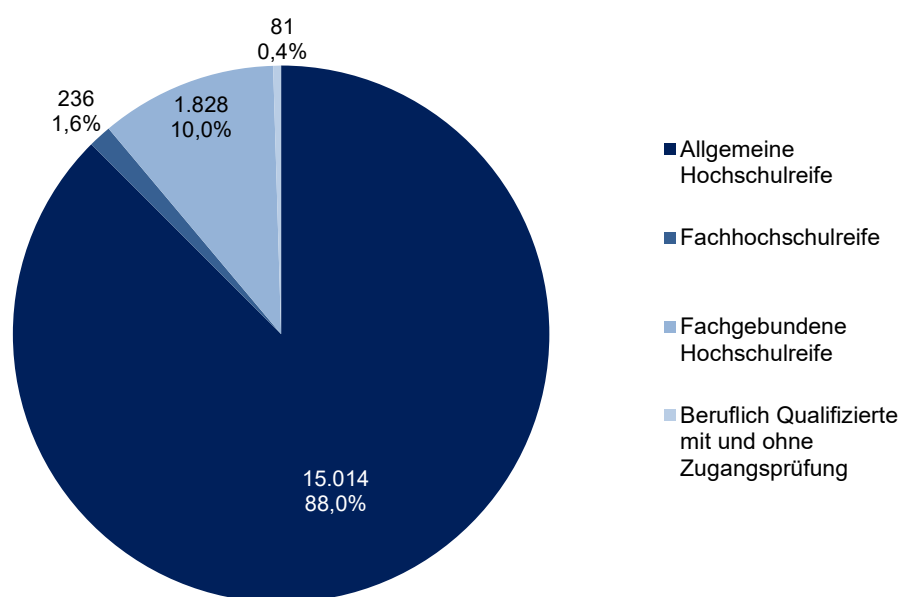
1.10 Hochschulzugangsberechtigung (Kopfzahlen)

Neuimmatriulierte ¹⁾ im Studienjahr 2023									
Studiengang	Allgemeine Hochschulreife ²⁾		Fachhoch-Schulreife		Fachgebundene Hochschulreife ²⁾		Beruflich Qualifizierte mit und ohne Zugangsprüfung		Summe
	gesamt	in %	gesamt	in %	gesamt	in %	gesamt	in %	ges.
Bachelor	1.213	85,7	14	1,0	177	12,5	11	0,8	1.415
Master	165	37,4	18	4,1	258				441
Bachelor Lehramt	995	97,0			25	2,4	6	0,6	1.026
Master Lehramt	14	63,6	8	36,4					22
Promotionsstudierende	25	67,6			12				37
Gesamt	2.412	82,0	40	1,4	472	16,0	17	0,6	2.941

Studierende insgesamt im Wintersemester 2023/24									
Studiengang	Allgemeine Hochschulreife ²⁾		Fachhoch-Schulreife		Fachgebundene Hochschulreife ²⁾		Beruflich Qualifizierte mit und ohne Zugangsprüfung		Summe
	gesamt	in %	gesamt	in %	gesamt	in %	gesamt	in %	ges.
Bachelor	6.042	89,7	95	1,4	554	8,2	48	0,7	6.739
Master	1.828	60,4	89	2,9	1.103	36,5	4	0,1	3.024
Bachelor Lehramt	4.755	98,9	2	0,0	31	0,6	20	0,4	4.808
Master Lehramt	1.783	97,4	32	1,7	7	0,4	9	0,5	1.831
Lehramt (auslaufend)	1	100,0							1
Promotionsstudierende	605	80,0	18	2,4	133	17,6			756
Gesamt	15.014	87,5	236	1,4	1.828	10,7	81	0,5	17.159

¹⁾ Studierende, die erstmalig an der UPB immatrikuliert sind (nicht mit der Bezeichnung "Erstsemester" gleichzusetzen).

²⁾ Inkl. im Ausland erworbener Hochschulzugangsberechtigungen.

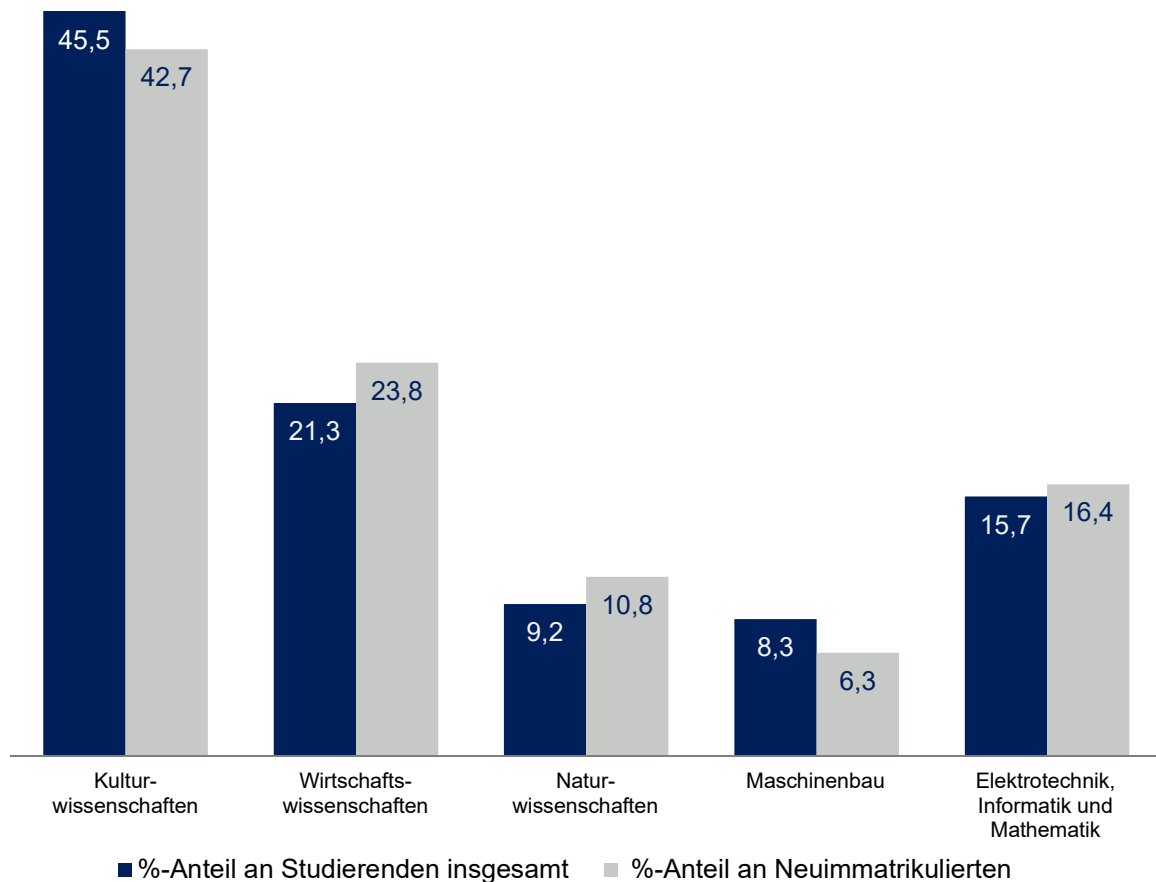


1.11 Fakultätsstatistik (Kopfzahlen)

Aufgrund der Zuordnungsproblematik der Lehramtsstudierenden (Belegungen in mehr als einer Fakultät) ist keine direkte Auswertung der Fakultät möglich. Deshalb erfolgte die Zuordnung nach der Belegung des ersten Faches.

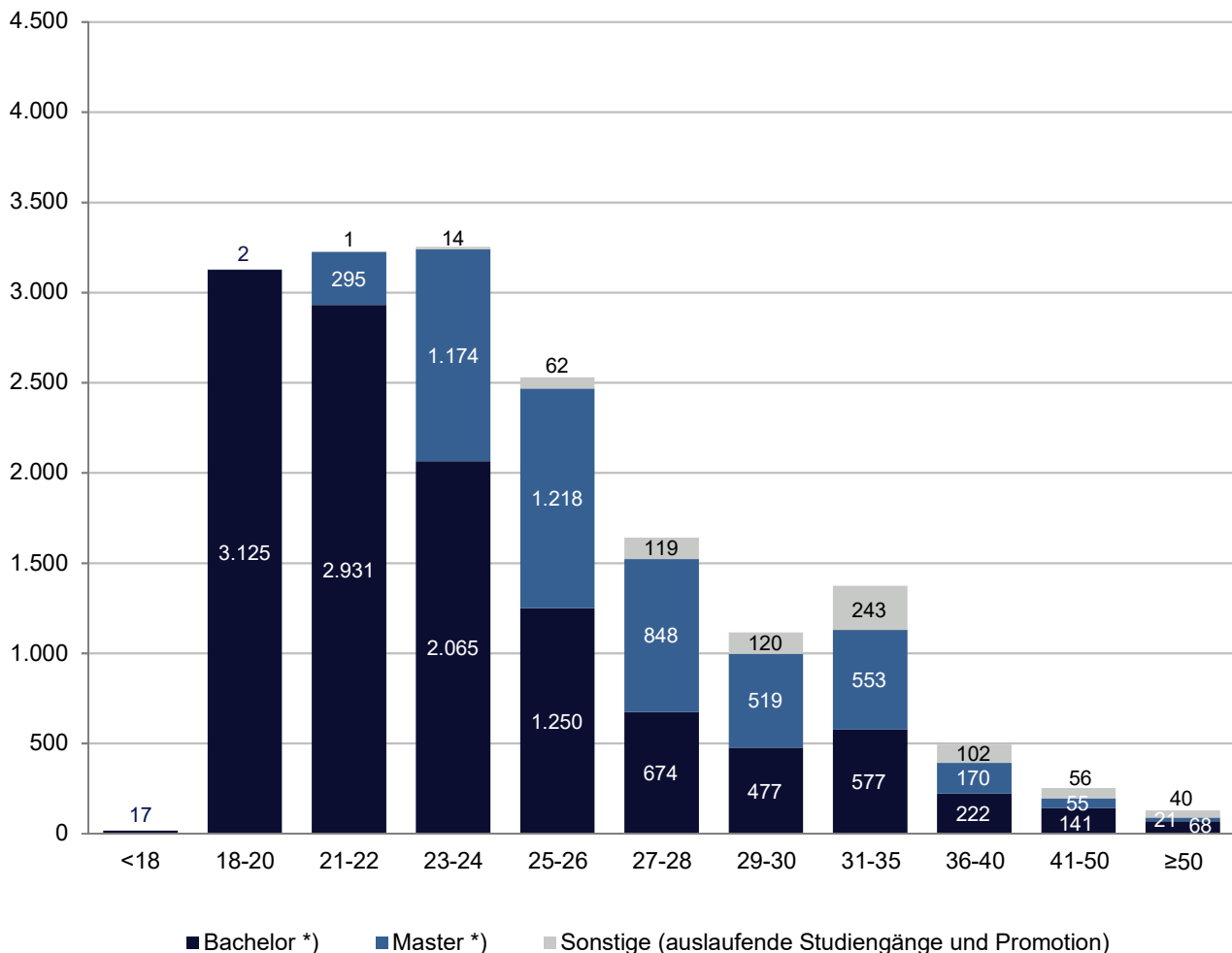
Fakultät	Wintersemester 2023/24				Studienjahr 2023	
	Studierende insgesamt		davon weiblich		Neuimmatrikulierte *)	
	Anzahl	in %	Anzahl	in %	Anzahl	in %
Kulturwissenschaften	7.811	45,5	5.628	72,1	1.256	42,7
Wirtschaftswissenschaften	3.661	21,3	1.604	43,8	699	23,8
Naturwissenschaften	1.576	9,2	597	37,9	319	10,8
Maschinenbau	1.420	8,3	218	15,4	184	6,3
Elektrotechnik, Informatik u. Mathematik	2.691	15,7	620	23,0	483	16,4
Gesamt	17.159	100,0	8.667	50,5	2.941	100,0

*) Studierende, die erstmalig an der UPB immatrikuliert sind (nicht mit der Bezeichnung Erstsemester gleichzusetzen).



1.12 Altersstruktur der Studierenden (Kopfzahlen) - Wintersemester 2023/24

Studiengang	Gesamt	davon										
		<18	18-20	21-22	23-24	25-26	27-28	29-30	31-35	36-40	41-50	≥50
Bachelor	5.634	11	1.461	1.417	1.015	636	339	259	286	93	83	34
Bachelor Lehramt	4.808	5	1.357	1.255	865	507	254	174	235	95	45	16
Zwei-Fach-Bachelor	1.105	1	307	259	185	107	81	44	56	34	13	18
Master	2.874	0	2	132	559	701	565	354	379	126	39	17
Master Lehramt	1.831	0	0	156	584	489	248	146	158	34	15	1
Zwei-Fach-Master	150	0	0	7	31	28	35	19	16	10	1	3
Lehramt (auslaufend)	1	0	0	0	0	0	0	0	0	0	1	0
Promotion	756	0	0	1	14	62	119	120	243	102	55	40
Gesamt	17.159	17	3.127	3.227	3.253	2.530	1.641	1.116	1.373	494	252	129
	100,0%	0,1%	18,2%	18,8%	19,0%	14,7%	9,6%	6,5%	8,0%	2,9%	1,5%	0,8%



*) Inkl. Lehramt und ZFB bzw. ZFM.

1.13 Lehramt Grundschulen (B.Ed. G/M.Ed. G)

- Fächerkombination Wintersemester 2023/24 (Fallzahlen)

	Englisch	Kunst	LB Natur-/Gesellschaftswissenschaften	Musik	Sport	ev. Religionslehre	kath. Religionslehre	Studierende
Bachelor Lehramt Grundschulen (B.Ed. G)								
LB Sprachliche Grundbildung + LB Mathematische Grundbildung	198	55	455	31	69	46	59	913
Master Lehramt Grundschulen (M.Ed. G)								
LB Sprachliche Grundbildung + LB Mathematische Grundbildung	69	26	158	12	25	13	28	331

Anmerkung: Im Rahmen des Studiums sind drei Fächer gleichwertig zu studieren. Verpflichtend sind dabei die beiden Fächer Mathematische Grundbildung und Sprachliche Grundbildung. Zusätzlich ist ein weiteres Fach auszuwählen.

1.14 Lehramt für sonderpäd. Förderung (B.Ed. SP/M.Ed. SP)

- Fächerkombination Wintersemester 2023/24 (Fallzahlen)

	Englisch	Kunst	LB Natur-/Gesellschaftswissenschaften	Musik	Sport	ev. Religionslehre	kath. Religionslehre	Studierende
Förderschwerpunkte Emotionale und soziale Entwicklung, Lernen, Sprache (B.Ed. SP)								
+ LB Sprachliche Grundbildung	73	24	156	10	7	18	18	306
+ LB Mathematische Grundbildung	44	4	110	3	19	17	16	213
								519
Förderschwerpunkte Emotionale und soziale Entwicklung, Lernen, Sprache (M.Ed. SP)								
+ LB Sprachliche Grundbildung	20	7	49	4	8	8	11	107
+ LB Mathematische Grundbildung	16	6	42		12	7	8	91
								198

Anmerkung: Im Rahmen des Studiums sind vier Fächer gleichwertig zu studieren. Verpflichtend sind zwei der drei Förderschwerpunkte zu wählen. Entweder Lernen kombiniert mit Sprache oder Emotionale und Soziale Entwicklung kombiniert mit Lernen. Zusätzlich ist ein Lernbereich (Mathematische Grundbildung oder Sprachliche Grundbildung) und ein weiteres Fach auszuwählen.

1.15 Bachelor Lehramt Haupt-, Real-, Sekundar- und Gesamtschulen (B.Ed. HRSGe) - Fächerkombination Wintersemester 2023/24 (Fallzahlen im 1. und 2. Fach)*

Fächer	Chemie	Deutsch	Englisch	Französisch	Geschichte	Hauswirtschaft	Informatik	Kunst	Mathematik	Musik	Physik	Praktische Philosophie	Spanisch	Sport	Textilgestaltung	ev. Religionslehre	isl. Religionslehre	kath. Religionslehre	Zeilensumme je Fach
Deutsch	1																		1
Englisch	1	24																	25
Französisch		1	3																4
Geschichte	5	64	45																114
Hauswirtschaft	4	78	34		17														133
Informatik			1		2														3
Kunst		7	9				1												17
Mathematik	4	10	10		21	29	9	8											91
Musik	1	8	15		3		2		6										35
Physik	2		1		1	4	2		13	1									24
Praktische Philosophie	1	34	38	1	15	15		1	9	2									116
Spanisch		2	3		2				2										9
Sport	1	14	10		13				14		1	4							57
Textilgestaltung	1	19	8						6			2	1						37
ev. Religionslehre		15	8		7	2			5	1		3		1	1				43
isl. Religionslehre		3	2		1	1			1			2							10
kath. Religionslehre		15	3		4	6			5				1	2					36
Spaltensumme je Fach	21	294	190	1	86	57	14	9	61	4	1	11	2	3	1	0	0	→	↓ +
Belegungen je Fach	21	295	215	5	200	190	17	26	152	39	25	127	11	60	38	43	10	36	1.510
(= Zeilen- + Spaltensumme)																			
Studierende:																			755

*Ohne Erweiterungsfach.

1.16 Master Lehramt Haupt-, Real-, Sekundar- und Gesamtschulen (M.Ed. HRSGe)

- Fächerkombination Wintersemester 2023/24

(Fallzahlen im 1. und 2. Fach)

Fächer	Chemie	Deutsch	Englisch	Französisch	Geschichte	Hauswirtschaft	Informatik	Kunst	Mathematik	Musik	Physik	Praktische Philosophie	Spanisch	Sport	Textilgestaltung	ev. Religionslehre	kath. Religionslehre	Zeilensumme je Fach
Deutsch																		0
Englisch		15																15
Französisch			2															2
Geschichte		41	14															55
Hauswirtschaft	1	48	15		10													74
Informatik		1	1															2
Kunst		1	2		1													4
Mathematik	5		4		9	12	2	2										34
Musik		6	1		2				1									10
Physik	1	1					1		3									6
Praktische Philosophie		25	9	1	10	11		1	13									70
Spanisch			2															2
Sport		6	3		2				12			1						24
Textilgestaltung	2	11	8		1				2									24
ev. Religionslehre	1	11			1	3			4	1			1					22
kath. Religionslehre	1	10	2	2	2	2			3									22
Spaltensumme je Fach	11	176	63	3	38	28	3	3	38	1	0	1	1	0	0	0		↓ → +
Belegungen je Fach	11	176	78	5	93	102	5	7	72	11	6	71	3	24	24	22	22	732
(= Zeilen- + Spaltensumme)																		
Studierende:																		366

1.17 Bachelor Lehramt Gymnasien und Gesamtschulen (B.Ed. GyGe)

- Fächerkombination Wintersemester 2023/24

(Fallzahlen im 1. und 2. Fach)*

Fächer	Chemie	Deutsch	Englisch	Ernährungslehre	Französisch	Geschichte	Informatik	Kunst	Mathematik	Pädagogik	Praktische Philosophie	Physik	Psychologie	Spanisch	Sport	ev. Religionslehre	isl. Religionslehre	kath. Religionslehre	Zeilensumme je Fach
Deutsch	5																		5
Englisch	14	121																	135
Ernährungslehre	7	22	22																51
Französisch		5	28	1															34
Geschichte	9	138	222	10	3														382
Informatik	6	5	16			13													40
Kunst	15	25	72		3	20	1												136
Mathematik	30	13	28	7	3	33	35	9											158
Pädagogik	4	115	82		3	12			15										231
Praktische Philosophie	4	86	166	4	1	47	8	17	17	7									357
Physik	5	1				3	5		28		4								46
Psychologie	2	12	19		2	4			2		2								43
Spanisch	1	14	61		8	10		13	3	6	5		2						123
Sport	6	60	63		3	17	1		29		2	5		4					190
ev. Religionslehre		14	15			14	2	1	3	2	2			2	2				57
isl. Religionslehre		8	10		3	1			3	1	5			1					32
kath. Religionslehre		19	12	1		11		1	5	3	1				1				54
Spaltensumme je Fach	108	658	816	23	29	185	52	41	105	19	21	5	2	7	3	0	0		→ +
Belegungen je Fach	108	663	951	74	63	567	92	177	263	250	378	51	45	130	193	57	32	54	4.148
(= Zeilen- + Spaltensumme)																			
Studierende:																			2.074

*Ohne Erweiterungsfach.

1.18 Master Lehramt Gymnasien und Gesamtschulen (M.Ed. GyGe)

- Fächerkombination Wintersemester 2023/24

(Fallzahlen im 1. und 2. Fach)

Fächer	Chemie	Deutsch	Englisch	Ernährungslehre	Französisch	Geschichte	Informatik	Kunst	Mathematik	Pädagogik	Praktische Philosophie	Physik	Spanisch	Sport	ev. Religionslehre	kath. Religionslehre	Zeilensumme je Fach
Deutsch																	0
Englisch	2	48															50
Ernährungslehre	7	7	11														25
Französisch		4	7														11
Geschichte	1	51	47	2	3												104
Informatik	1	1				1											3
Kunst	1	29	24		2	4											60
Mathematik	7	1	9	2		6	17	5									47
Pädagogik	1	38	26		7	2			5								79
Praktische Philosophie	1	46	38		3	13	1	6	7	4							119
Physik	4	1				1		1	6		1						14
Spanisch		6	15	4	4	5		2	2								38
Sport	1	21	32			6			14		2		5				81
ev. Religionslehre		6	5			3		1	1	1				1			18
kath. Religionslehre	1	13	3	1		4		1	2	1			2	1			29
Spaltensumme je Fach	27	272	217	9	19	45	18	16	37	6	3	0	7	2	0		↓ → +
Belegungen je Fach	27	272	267	34	30	149	21	76	84	85	122	14	45	83	18	29	1.356
(= Zeilen- + Spaltensumme)																	
Studierende:																	678

1.19 Bachelor Lehramt Berufskollegs (B.Ed. BK) - Fächerkombination Wintersemester 2023/24 (Fallzahlen im 1. und 2. Fach)*

Fächer	Chemie	Deutsch	Elektrotechnik	Englisch	Ernährungs- und Hauswirtschaftswiss.	Französisch	Informatik	Kunst	Maschinenbautechnik	Mathematik	Pädagogik	Physik	Praktische Philosophie	Psychologie	Sozialpädagogik	Spanisch	Sport	ev. Religionslehre	isl. Religionslehre	kath. Religionslehre	Wirtschaftswissenschaft	Zeilensumme je Fach
Deutsch	1																					1
Elektrotechnik	1																					1
Englisch	2	17																				19
Ernährungs- und Hauswirtschaftswiss.	1	5		4																		10
Französisch		1		1	1																	3
Informatik	1	2	2	3	1																	9
Kunst		1		4																		5
Maschinenbautechnik	1		4	2	1																	8
Mathematik	1	2	2	3	1		10	2	3													24
Pädagogik		17		7	3	1				2												30
Physik	2	1					1		3	2												9
Praktische Philosophie	1	14	1	20	2				1	5	7											51
Psychologie		2		6						1			1									10
Sozialpädagogik		29		13	5	2	2	4		2			10	21								88
Spanisch		2		8		1				1			4	2	1							19
Sport	2	8		13	26		1		2	3	5		1		11	1						73
ev. Religionslehre		8		3							3		3		8	1						26
isl. Religionslehre															3							3
kath. Religionslehre	1	6		3	3		2			3	2		1		1			1				23
Wirtschaftswissenschaft		42	1	31	7		8		10	16	3	2	12	2	7	6	31	1			5	184
Spaltensumme je Fach	14	157	10	121	50	4	24	6	19	35	20	2	32	25	31	8	31	2	0	5		→ +
Belegungen je Fach	14	158	11	140	60	7	33	11	27	59	50	11	83	35	119	27	104	28	3	28	184	1.192

(= Zeilen- + Spaltensumme)

Studierende: 596

1.20 Master Lehramt Berufskollegs (M.Ed. BK) - Fächerkombination Wintersemester 2023/24 (Fallzahlen im 1. und 2. Fach)

Fächer	Chemie	Deutsch	Elektrotechnik	Englisch	Ernährungs- und Hauswirtschaftswiss.	Französisch	Informatik	Kunst	Lebensmitteltechnik	Maschinenbautechnik	Mathematik	Pädagogik	Praktische Philosophie	Sozialpädagogik	Spanisch	Sport	ev. Religionslehre	kath. Religionslehre	Wirtschaftswissenschaft	Zeilensumme je Fach
Deutsch																				0
Elektrotechnik																				0
Englisch		5																		5
Ernährungs- und Hauswirtschaftswiss.		6																		6
Französisch		1																		1
Informatik																				0
Kunst		2		1			1													4
Lebensmitteltechnik					10															10
Maschinenbau-technik																				0
Mathematik							1													1
Pädagogik		9		6				3												18
Praktische Philosophie		10		3	1							2								16
Sozialpädagogik		3		1	1															5
Spanisch		2		1										1						4
Sport		4	1	2	4		1				1	4								17
ev. Religionslehre		3		4								4		1						12
kath. Religionslehre	1	3		1				1				2		1						9
Wirtschaftswissenschaft	1	31		11	1	2	3			5	5	1	3	1	3	16	3	4		90
Spaltensumme je Fach	2	79	1	30	17	2	6	4	0	5	6	13	3	4	3	16	3	4	→	+
Belegungen je Fach	2	79	1	35	23	3	6	8	10	5	7	31	19	9	7	33	15	13	90	396
(= Zeilen- + Spaltensumme)																				
Studierende:																				198

1.21 Master Lehramt Berufskollegs (M.Ed. BK)

- Affine Fächerkombination WS 2023/24

(Fallzahlen)

Große berufliche Fachrichtung	Kleine berufliche Fachrichtung						Zeilensumme je Fach	
	Fertigungstechnik	Automatisierungstechnik	Informationstechnik	Finanz- und Rechnungswesen	Sektorales Management	Wirtschaftsinformatik		Produktion, Logistik, Absatz
Maschinenbautechnik	32							32
Elektrotechnik		9	2					11
Wirtschaftswissenschaften				9	6	1	5	21
Belegungen je Fach (= Zeilen- + Spaltensumme)	32	11		21			64	

Anmerkung: Im Masterstudiengang Lehramt an Berufskollegs wird eine Große berufliche Fachrichtung in Verbindung mit einer Kleinen beruflichen Fachrichtung (Kombinationsbindung) studiert.

1.22 Zwei-Fach-Bachelor Fakultät Kulturwissenschaften - Fächerkombination Wintersemester 2023/24 (Fallzahlen)

Fächer	Deutschsprachige Literaturen	Englische Sprachwissenschaften	Englischsprachige Literatur und Kultur	Erziehungswissenschaft	Germanistische Sprachwissenschaft	Geschichte	Komparatistik/Vergl. Liter.- u. Kulturw.	Komparative Theologie der Religionen	Kunst und Kunstvermittlung	Management	Medienwissenschaften	Mode-Textil-Design	Musikwissenschaft	Philosophie	Romanistik, Französisch	Romanistik, Spanisch	Zeilensumme je Fach
Englische Sprachwissen.	5																5
Englischsprachige Literatur und Kultur	33	102															135
Erziehungswissenschaft	18	14	14														46
Germanistische Sprachwissenschaft	50	14	6	26													96
Geschichte	9	8	13	9	7												46
Komparatistik/Vergl. Literatur- und Kulturwiss.	20	2	20	5	1	5											53
Komp. Theol. der Relig.	4		2	13	1	9											29
Kunst und Kunstvermittlung	3		7	6	2	5	1										24
Management	4	21	13	25	6	4	1	2	1								77
Medienwissenschaften	23	20	42	10	14	8	8	1	7	84							217
Mode-Textil-Design	10	11	18	13	2	3	2		9	56	57						181
Musikwissenschaft	3	1	2	2	1	2	1	2	1	1	4	2					22
Philosophie	17	8	11	40	7	43	4	12	6	3	6	4	5				166
Romanistik, Französisch	2	4	3	1		1		4			1	1	1	1			19
Romanistik, Spanisch		8	1	2	4	1	1	1		3	2	2	1	1	2		29
Spaltensumme je Fach	201	213	152	152	45	81	18	22	24	147	70	9	7	2	2	→ +	↓
Belegungen je Fach	201	218	287	198	141	127	71	51	101	171	287	190	29	168	21	29	2.290
Studierende: 1.145																	

(= Zeilen- + Spaltensumme)

Anmerkung: Im Zwei-Fach-Bachelor-Studiengang in der Fakultät für Kulturwissenschaften werden jeweils 2 Fächer gleichwertig belegt.

1.23 Zwei-Fach-Master Kultur und Gesellschaft

Fakultät Kulturwissenschaften

- Fächerkombination Wintersemester 2023/24

(Fallzahlen)

Fächer	Deutschsprachige Literaturen	Digital Humanities	Englische Sprachwissenschaft	Englischsprachige Literatur und Kultur	Erziehungswissenschaft	Europäische Studien	Germanistische Sprachwissenschaft	Geschichte	Geschlechterstudien/Gender-Studies	Kulturen der europäischen Vormoderne	Management	Medienwissenschaften	Musikwissenschaft	Philosophie	Romanistik, Französisch	Romanistik, Spanisch	Soziologie: Gesellschaftliche Transformation und Kulturtechniken	Theologien im Dialog	Zeilensumme je Fach
Digital Humanities	2																		2
Englische Sprachwissenschaft		3																	3
Englischsprachige Literatur und Kultur	5	3	10																18
Erziehungswissenschaft		2		2															4
Europäische Studien		3																	3
Germanistische Sprachwissenschaft	9	1	4	2	3														19
Geschichte	2	1		2			2												7
Geschlechterstudien/Gender-Studies		2	1	2	4	1		1											11
Kulturen der europäischen Vormoderne	1							1											2
Management	1	10			2		1		1										15
Medienwissenschaften	3	1	1	2	1		2		1		4								15
Musikwissenschaft		1					1												2
Philosophie	4	2		2	3			1		1	1	3	1						18
Romanistik, Französisch	1	1				1								1					4
Romanistik, Spanisch				1			1		1										3
Soziologie: Ges. Transformation u. Kulturtechniken		5			5				4		1	4		3					22
Theologien im Dialog	3				2			2	2					5					14
Spaltensumme je Fach	31	35	16	13	20	2	7	5	9	1	6	7	1	9	0	0	0		→ +
Belegungen je Fach	31	37	19	31	24	5	26	12	20	3	21	22	3	27	4	3	22	14	324
(= Zeilen- + Spaltensumme)																			
Studierende:																			162

Anmerkung: Im Zwei-Fach-Master-Studiengang in der Fakultät für Kulturwissenschaften werden jeweils 2 Fächer gleichwertig belegt.

1.24 Belegungen in den Lehreinheiten (Fallzahlen)

In dieser Statistik werden Belegungen im ersten und höheren Studiengang je Fach dargestellt, d. h. eine Person in den Lehramtsstudiengängen wird entsprechend der ausgewählten Fächer mehrfach gezählt (z. B. eine Person im Studiengang B.Ed. GyGe, die die Fächer Mathematik und Englisch gewählt hat, wird in jedem dieser Fächer einmal berücksichtigt).

Lehreinheit	angestrebter Abschluss	WS 23/24				2023	
		gesamt	weibl.	in der RGZ	i.d. RGZ weibl.	im 1. FS	im 1. FS weibl.
Anglistik/ Amerikanistik	Zwei-Fach-Bachelor	505	392	283	227	141	115
	Zwei-Fach-Master Kultur und Gesellschaft	50	43	23	21	15	13
	Linguistik B.A.	102	70	53	38	43	30
	Linguistik: Sprachdynamik M.A.	19	13	8	4	6	4
	English and American Literary and Cult. Studies M.A.	31	23	15	12	11	10
	B.Ed. BK	142	85	68	47	31	20
	B.Ed. G	199	173	156	132	73	59
	B.Ed. GyGe	963	587	468	300	185	120
	B.Ed. HRSGe	217	144	120	83	52	36
	B.Ed. SP	118	104	85	78	37	31
	M.Ed. BK	36	27	28	21	10	7
	M.Ed. G	70	64	56	51	31	29
	M.Ed. GyGe	272	202	207	156	118	90
	M.Ed. HRSGe	78	65	54	46	23	19
	M.Ed. SP	36	32	27	23	18	17
	Summe	2.838	2.024	1.651	1.239	794	600
Chemie	B.Sc.	173	78	103	50	75	45
	Materialwissenschaften B.Sc.	59	17	44	13	34	11
	M.Sc.	41	10	28	5	12	2
	Materials Science M.Sc.	46	10	21	9	10	3
	B.Ed. BK	14	5	5	3	3	2
	B.Ed. GyGe	104	42	53	24	23	15
	B.Ed. HRSGe	21	7	9	3	1	1
	M.Ed. BK	2	1				
	M.Ed. GyGe	27	16	19	14	8	5
	M.Ed. HRSGe	11	4	10	3	7	3
	Summe	498	190	292	124	173	87
Elektrotechnik und Informationstechnik	B.Sc.	155	23	62	12	30	7
	B.Sc. (Teilzeit) *)	3					
	M.Sc.	120	26	53	14	34	9
	Electrical Systems Engineering M.Sc.	235	44	100	24	59	15
	Computer Engineering B.Sc.	147	19	63	12	24	5
	Computer Engineering M.Sc.	89	19	43	7	25	3
	Wirtschaftsingenieurwesen B.Sc.	83	13	40	8	18	3
	Wirtschaftsingenieurwesen M.Sc.	22	8	12	4	6	2
	B.Ed. BK	11	1	4		11	3
	M.Ed. BK	1		1			
	M.Ed. BK Elektrotechnik (Gr. Fachrichtung)	11	3	8	2	4	1
	M.Ed. BK Automatisierungstechnik (KI. Fachrichtung)	9	2	7	2	3	1
	M.Ed. BK Informationstechnik (KI. Fachrichtung)	2	1	1		1	
	Summe	888	159	394	85	215	49

*) Auslaufende Studiengänge.

1.24 Belegungen in den Lehreinheiten (Fallzahlen)

Lehreinheit	angestrebter Abschluss	WS 23/24				2023	
		gesamt	weibl.	in der RGZ	i.d. RGZ weibl.	im 1. FS	im 1. FS weibl.
Ernährung, Konsum und Gesundheit	B.Ed. BK (Ernährungs- und Hauswirtschaftswissenschaft)	63	34	33	15	13	6
	B.Ed. BK (Ernährungs- u. Hauswirtschaftswiss. mit TH OWL)	11	6	3	1	3	1
	B.Ed. BK (Lebensmitteltechnik mit TH OWL)	11	6	3	1	3	1
	B.Ed. GyGe (Ernährungslehre)	87	58	49	38	23	17
	B.Ed. HRSGe (Hauswirtschaft)	201	154	110	87	59	41
	M.Ed. BK (Ernährungs- u. Hauswirtschaftswissenschaft)	13	11	13	11	11	10
	M.Ed. BK (Ernährungs- u. Hauswirtschaftswiss. mit TH OWL)	10	6	5	4	1	
	M.Ed. BK (Lebensmitteltechnik mit TH OWL)	10	6	5	4	1	
	M.Ed. GyGe (Ernährungslehre)	34	25	24	19	13	11
	M.Ed. HRSGe (Hauswirtschaft)	102	89	79	70	42	38
	Summe	542	395	324	250	169	125
Erziehungswissenschaft	Zwei-Fach-Bachelor	199	168	123	104	63	54
	Zwei-Fach-Master Kultur und Gesellschaft	67	53	34	27	34	27
	B.Ed. BK (Pädagogik)	50	36	24	20	8	7
	B.Ed. BK (Psychologie)	36	28	33	26	22	16
	B.Ed. BK (Sozialpädagogik)	127	104	108	87	65	47
	B.Ed. GyGe (Pädagogik)	251	210	174	149	75	67
	B.Ed. GyGe (Psychologie)	45	38	42	36	32	27
	B.Ed. SP Förderschw. Emotionale u. soziale Entwicklung	433	351	267	222	110	93
	B.Ed. SP Förderschw. Lernen	478	392	308	262	130	114
	M.Ed. BK (Pädagogik)	31	28	26	24	8	8
	M.Ed. GyGe (Pädagogik)	9	8	9	8	9	8
	M.Ed. SP Förderschw. Emotionale u. soziale Entwicklung	85	73	65	57	37	33
	M.Ed. SP Förderschw. Lernen	183	160	139	121	77	66
	Summe	2.189	1.819	1.503	1.274	759	643
Germanistik	Zwei-Fach-Bachelor	413	330	230	192	113	91
	Zwei-Fach-Master Kultur und Gesellschaft	57	46	27	23	18	17
	Germanistische Literaturwissen. M.A.	7	6	1	1	3	2
	Komparatistik/Vergl. Literatur- u. Kulturwissensch. M.A.	18	16	9	7	5	4
	B.Ed. BK	166	124	84	65	45	33
	B.Ed. G LB Sprachliche Grundbildung	913	760	735	613	333	272
	B.Ed. GyGe	690	492	419	301	196	139
	B.Ed. HRSGe	297	213	126	94	66	48
	B.Ed. SP LB Sprachliche Grundbildung	306	266	227	197	106	89
	B.Ed. SP Förderschw. Sprache	133	119	117	106	70	60
	M.Ed. BK	79	57	69	49	38	26
	M.Ed. G LB Sprachliche Grundbildung	331	291	254	222	127	114
	M.Ed. GyGe	278	223	208	170	107	86
	M.Ed. HRSGe	176	149	132	110	65	53
	M.Ed. SP LB Sprachliche Grundbildung LGS *)	107	96	85	75	55	48
	Summe	3.990	3.205	2.741	2.241	1.365	1.098
Geschichte	Kulturerbe M.A.	9	7	5	4	5	4
	Zwei-Fach-Bachelor	128	46	70	28	37	19
	Zwei-Fach-Master Kultur und Gesellschaft	15	6	6	2	3	2
	B.Ed. GyGe	575	235	247	102	120	53
	B.Ed. HRSGe	202	94	86	42	33	17
	M.Ed. GyGe	154	91	102	63	58	34
	M.Ed. HRSGe	93	53	69	38	38	19
	Summe	1.176	532	585	279	294	148

*) Auslaufende Studiengänge.

1.24 Belegungen in den Lehreinheiten (Fallzahlen)

Lehreinheit	angestrebter Abschluss	WS 23/24				2023	
		gesamt	weibl.	in der RGZ	i.d. RGZ weibl.	im 1. FS	im 1. FS weibl.
Informatik	B.Sc.	744	119	409	72	155	33
	B.Sc. (Teilzeit) *)	17	4				
	M.Sc.	462	110	183	50	85	17
	B.Ed. BK	34	10	10	4	18	8
	B.Ed. GyGe	102	22	47	10	23	8
	B.Ed. HRSGe	19	5	12	2	6	3
	M.Ed. BK	6		4		3	
	M.Ed. GyGe	21	4	19	4	13	3
	M.Ed. HRSGe	5		4		1	
	Summe	1.410	274	688	142	304	72
Kunst	Zwei-Fach-Bachelor (Kunst und Kunstvermittlung)	48	45	31	29	16	15
	B.Ed. BK	12	10	8	8	7	7
	B.Ed. G	56	55	42	41	15	15
	B.Ed. GyGe	187	155	93	79	28	23
	B.Ed. HRSGe	30	25	18	15	7	7
	B.Ed. SP	28	28	14	14	5	5
	M.Ed. BK	8	6	4	3	1	
	M.Ed. G	26	26	23	23	13	13
	M.Ed. GyGe	80	72	64	58	39	35
	M.Ed. HRSGe	7	7	5	5	2	2
	M.Ed. SP	13	13	12	12	3	3
	Summe	495	442	314	287	136	125
Maschinenbau	B.Sc.	506	52	183	15	66	5
	M.Sc.	275	35	151	20	70	8
	Chemieingenieurwesen B.Sc.	108	23	39	10	19	6
	Chemieingenieurwesen M.Sc.	45	13	19	6	12	4
	Wirtschaftsingenieurwesen B.Sc.	379	73	129	20	46	6
	Wirtschaftsingenieurwesen M.Sc.	210	43	115	26	56	8
	B.Ed. BK Maschinenbautechnik	28	3	9		8	1
	M.Ed. BK Maschinenbautechnik	5	1	4	1	3	1
	M.Ed. BK Maschinenbautechnik (Gr. Fachrichtung)	32	6	16	3	7	2
	M.Ed. BK Fertigungstechnik (KI. Fachrichtung)	32	6	16	3	7	2
	Summe	1.620	255	681	104	294	43
Mathematik	B.Sc.	145	50	86	36	83	42
	M.Sc.	27	8	19	6	14	5
	Technomathematik B.Sc.	25	5	9	3	23	4
	Technomathematik M.Sc.	1					
	B.Ed. BK	61	26	21	9	12	4
	B.Ed. G LB Mathematische Grundbildung	913	760	735	613	333	272
	B.Ed. GyGe	272	108	145	70	71	37
	B.Ed. HRSGe	157	83	69	36	32	19
	B.Ed. SP LB Mathematische Grundbildung	213	162	116	95	45	41
	M.Ed. BK	7	2	7	2	3	2
	M.Ed. G LB Mathematische Grundbildung	331	291	254	222	127	114
	M.Ed. GyGe	89	37	76	35	46	19
	M.Ed. HRSGe	72	32	46	22	24	14
	M.Ed. SP LB Mathematische Grundbildung LGS *)	91	77	69	59	37	31
	Summe	2.405	1.642	1.652	1.208	850	604

*) Auslaufende Studiengänge.

1.24 Belegungen in den Lehreinheiten (Fallzahlen)

Lehreinheit	angestrebter Abschluss	WS 23/24				2023	
		gesamt	weibl.	in der RGZ	i.d. RGZ weibl.	im 1. FS	im 1. FS weibl.
Medien- wissenschaften	Zwei-Fach-Bachelor	287	233	198	162	76	63
	Zwei-Fach-Master Kultur und Gesellschaft	60	41	39	27	24	17
	B.A.	215	152	131	97	38	29
	M.A.	67	50	28	20	19	13
	Summe	629	476	396	306	157	122
Musik	Populäre Musik und Medien B.A.	231	75	101	37	32	9
	Populäre Musik und Medien M.A.	51	21	15	5	8	4
	B.Ed. G	32	23	19	15	13	10
	B.Ed. HRSGe	40	16	18	10	9	4
	B.Ed. SP	14	10	9	8	6	6
	M.Ed. G	12	11	11	10	5	5
	M.Ed. HRSGe	11	6	11	6	5	3
	M.Ed. SP	4	4	2	2	2	2
	Summe	395	166	186	93	80	43
Musikwissenschaft	Zwei-Fach-Bachelor	29	20	11	9	5	5
	Zwei-Fach-Master Kultur und Gesellschaft	3	3	2	2		
	B.A.	27	18	19	13	17	10
	M.A.	16	13	4	3	4	3
	Summe	75	54	36	27	26	18
Philosophie	Zwei-Fach-Bachelor	168	90	80	42	36	21
	Zwei-Fach-Master Kultur und Gesellschaft	27	16	14	8	7	4
	B.Ed. BK	86	48	46	28	15	8
	B.Ed. GyGe	395	219	195	111	78	42
	B.Ed. HRSGe	132	86	57	38	26	16
	M.Ed. BK	19	14	17	12	11	7
	M.Ed. GyGe	128	87	92	69	52	41
	M.Ed. HRSGe	74	56	49	40	25	22
	Summe	1.029	616	550	348	250	161
Physik	B.Sc.	184	46	116	32	59	17
	M.Sc.	52	14	36	12	25	6
	Optoelectronics and Photonics M.Sc.	30	5	11	3	9	3
	B.Ed. BK	11	2	1		1	
	B.Ed. G LB Natur- u. Gesellschaftswissenschaften	455	380	386	324	199	166
	B.Ed. GyGe	52	12	32	10	17	7
	B.Ed. HRSGe	27	10	11	5	3	1
	B.Ed. SP LB Natur- u. Gesellschaftswissenschaften	266	213	192	158	99	83
	M.Ed. G LB Natur- u. Gesellschaftswissenschaften	158	135	114	96	54	46
	M.Ed. GyGe	16	5	12	4	7	2
	M.Ed. HRSGe	6	3	3	1	2	1
	M.Ed. SP LB Natur- u. Gesellschaftswissenschaften	91	81	73	63	46	37
	Summe	1.348	906	987	708	521	369

*) Auslaufende Studiengänge.

1.24 Belegungen in den Lehreinheiten (Fallzahlen)

Lehreinheit	angestrebter Abschluss	WS 23/24				2023	
		gesamt	weibl.	in der RGZ	i.d. RGZ weibl.	im 1. FS	im 1. FS weibl.
Romanistik	Europäische Studien/Études Européennes B.A.	39	33	26	23	9	8
	PopMediaCulture – Deutsch-lateinamerik. Kulturvermittl. M.A.	2	2	2	2		
	Zwei-Fach-Bachelor	50	36	23	15	17	12
	Zwei-Fach-Master Kultur und Gesellschaft	12	10	11	9	11	9
	B.Ed. BK (französisch)	7	7	6	6	3	3
	B.Ed. BK (spanisch)	28	16	14	11	4	2
	B.Ed. GyGe (französisch)	67	45	37	28	16	12
	B.Ed. GyGe (spanisch)	132	104	60	50	26	22
	B.Ed. HRSGe (französisch)	5	4	2	2		
	B.Ed. HRSGe (spanisch)	13	10	5	4	3	2
	M.Ed. BK (französisch)	3	3	2	2	1	1
	M.Ed. BK (spanisch)	7	4	4	2	2	1
	M.Ed. GyGe (französisch)	30	23	19	14	12	10
	M.Ed. GyGe (spanisch)	47	36	35	27	20	15
	M.Ed. HRSGe (französisch)	5	5	1	1		
	M.Ed. HRSGe (spanisch)	3	2	2	2	2	2
	Summe	450	340	249	198	126	99
Sportwissen- schaft	Angewandte Sportwissenschaft B.A.	359	137	189	77	65	31
	Applied Neurosciences in Sports and Exercise M.Sc.	87	45	50	24	35	17
	Betriebliches Gesundheitsmanagement M.A.	15	5	15	5	13	4
	B.Ed. BK	108	36	42	13	20	9
	B.Ed. G	72	46	55	36	23	12
	B.Ed. GyGe	197	61	99	30	38	7
	B.Ed. HRSGe	62	12	28	3	7	1
	B.Ed. SP	28	14	11	5	3	2
	M.Ed. BK	33	10	27	8	14	4
	M.Ed. G	25	17	15	8	6	3
	M.Ed. GyGe	86	35	73	32	31	9
	M.Ed. HRSGe	24	5	21	5	11	2
	M.Ed. SP	20	11	16	10	10	7
	LGS *)	1	1				
	Summe	1.117	435	641	256	276	108
Textil	Zwei-Fach-Bachelor (Mode-Textil-Design-Studien)	190	169	114	101	53	47
	B.Ed. HRSGe	43	38	18	15	8	6
	M.Ed. HRSGe	24	23	14	14	8	8
	Summe	257	230	146	130	69	61
Theologie ev.	Zwei-Fach-Bachelor (Komparative Theologie der Religionen)	51	32	15	10	10	7
	Zwei-Fach-Master Kultur und Gesellschaft (Theol. im Dialog)	14	9	8	6	4	3
	B.Ed. BK	30	22	15	14	7	6
	B.Ed. G	46	40	33	30	14	13
	B.Ed. GyGe	61	35	29	19	12	7
	B.Ed. HRSGe	44	30	19	13	14	8
	B.Ed. SP	36	32	17	16	6	5
	M.Ed. BK	15	9	12	7	4	
	M.Ed. G	13	13	13	13	5	5
	M.Ed. GyGe	18	11	13	7	9	3
	M.Ed. HRSGe	22	20	12	12	6	6
	M.Ed. SP	15	15	13	13	4	4
	Summe	365	268	199	160	95	67

*) Auslaufende Studiengänge.

1.24 Belegungen in den Lehreinheiten (Fallzahlen)

Lehreinheit	angestrebter Abschluss	WS 23/24				2023	
		gesamt	weibl.	in der RGZ	i.d. RGZ weibl.	im 1. FS	im 1. FS weibl.
Theologie islam.	B.Ed. BK	7	5	7	5	5	4
	B.Ed. GyGe	49	36	46	34	30	24
	B.Ed. HRSGe	14	12	13	11	12	10
	Summe	70	53	66	50	47	38
Theologie kath.	B.Ed. BK	28	13	9	5	6	3
	B.Ed. G	61	50	51	41	18	12
	B.Ed. GyGe	58	32	18	10	11	6
	B.Ed. HRSGe	39	23	13	11	8	6
	B.Ed. SP	34	31	18	15	6	5
	M.Ed. BK	13	10	7	7	5	5
	M.Ed. G	28	26	23	22	13	13
	M.Ed. GyGe	31	23	22	16	6	3
	M.Ed. HRSGe	22	16	13	9	9	6
	M.Ed. SP	19	17	11	11	9	9
	Summe	333	241	185	147	91	68
Wirtschaftswissenschaften	Zwei-Fach-Bachelor (Management)	224	189	198	169	93	78
	Zwei-Fach-Master Kultur u. Gesellschaft (Management)	21	15	14	11	7	6
	Wirtschaftswissenschaften B.Sc.	949	314	598	193	243	89
	International Business Studies B.Sc.	847	555	510	344	162	109
	Wirtschaftsinformatik B.Sc.	485	91	288	63	127	34
	Sportökonomie B.Sc.	124	29	78	18	33	8
	Betriebswirtschaftslehre M.Sc.	147	72	89	41	44	22
	International Economics and Management M.Sc.	371	147	246	94	132	44
	International Business Studies M.Sc.	66	50	40	30	28	20
	Wirtschaftsinformatik M.Sc.	78	14	46	8	29	5
	Management Information Systems M.Sc.	90	27	53	13	27	6
	Management M.Sc.	94	65	83	58	62	44
	Wirtschaftspädagogik M.Sc.	23	20	15	13	7	5
	Taxation, Accounting and Finance M.Sc.	79	31	39	18	18	7
	B.Ed. BK	187	84	75	38	26	13
	B.Ed. GyGe	4		4		2	
	M.Ed. BK	90	46	71	36	45	22
	M.Ed. BK Wirtschaftswissenschaften (Gr. Fachrichtung)	21	11	10	5	7	2
	M.Ed. BK Finanz- und Rechnungswesen (KI. Fachrichtung)	9	5	6	3	5	2
	M.Ed. BK Produktion, Logistik, Absatz (KI. Fachrichtung)	5	2	2	1	1	
	M.Ed. BK Sektorales Management (KI. Fachrichtung)	6	4	2	1	1	
	M.Ed. BK Wirtschaftsinformatik (KI. Fachrichtung)	1					
	Summe	3.921	1.771	2.467	1.157	1.099	516
Gesamt		28.040	16.493	16.933	10.813	8.190	5.264

*) Auslaufende Studiengänge.

1.25 Austauschstudierende

Incomings und Outgoings nach Ländern

in den Studienjahren 2021 bis 2023

Land	Incoming						Outgoing					
	2021		2022		2023		2021		2022		2023	
	ges.	weibl.	ges.	weibl.	ges.	weibl.	ges.	weibl.	ges.	weibl.	ges.	weibl.
Australien									1		3	3
Belgien			1		1				2	1		
Bosnien und Herzegowina	4	1	7	4	9	9	1				1	1
Brasilien			2	2	3	2			3	1		
China	7	6	3	2	13	9	9	4	2	2	3	1
Estland											1	1
Finnland	1	1	2		4	2	9	6	11	5	10	6
Frankreich	12	4	17	10	11	6	9	7	26	24	15	13
Griechenland			2	2			4	4	6	3	5	3
Großbritannien	3	2	3	2	2	1	12	9	15	15	15	11
Irland	3	2	6	3	1	1	7	3	13	11	8	6
Island									1	1		
Israel					1	1						
Italien	9	7	21	11	15	10	3	2	4	3	9	8
Japan			7	5	11	4	5	2	8	4	15	6
Kamerun	5	1	6	2	1	1					1	1
Kanada							1	1	2	2	3	1
Kolumbien	2	2	2	2			6		4	1	3	3
Republik Korea	3	2	2	2	5	4	5	4	11	10	15	12
Lettland							2	2	1	1	1	
Litauen									1		1	
Marokko					5	3						
Mexiko			2	2	3	1						
Niederlande			1		1		2	2	2	2	1	1
Norwegen							8	4	19	9	12	5
Österreich							4	2	5	3	10	9
Polen	2	1	4		5	5	6	5	3	2	3	2
Portugal	1	1	1		2	1	4	2	1		5	3
Rumänien	4	2			2	2					1	1
Russland	3	2	1	1	7	5	1					
Schweden			1	1			11	6	13	6	6	5
Slowakei			2	1			2		2	1	1	
Slowenien							2		1	1	2	1
Spanien	12	6	25	8	19	9	40	28	61	39	52	43
Südafrika									1	1	2	1
Taiwan	2	2	4	4	1	1						
Togo	4	1	3	1							1	1
Tschechische Republik	1		1		6	4	1		1	1	2	1
Türkei	11	3	10	6	9	3	9	8	16	10	10	7
Tunesien	11	10	4	3	7	7						
Ungarn	5	2	3	2	2	2			2		2	1
Uruguay			1		6		2		6	2	1	
USA	1	1	7	3	4	1	21	8	32	21	31	10
Vietnam			12	11	5	4	3	2	5	1	1	1
Zypern									3	1		
Gesamt	106	59	163	90	161	98	189	111	284	184	252	168

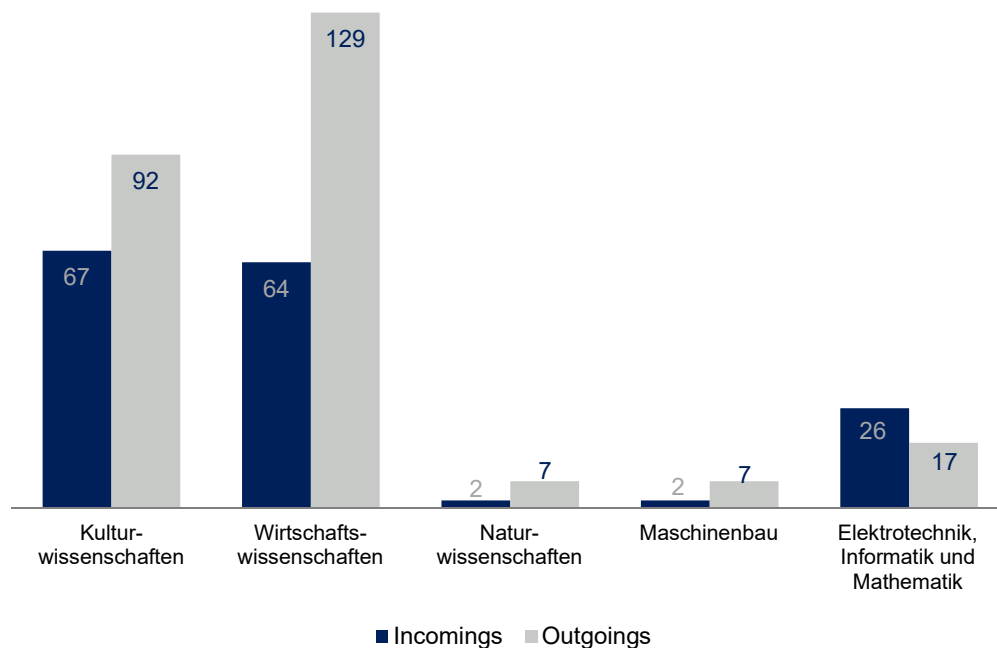
1.26 Austauschstudierende Incomings und Outgoings nach Fakultäten in den Studienjahren 2021 bis 2023

Incomings

Fakultät	2021		2022		2023	
	gesamt	weibl.	gesamt	weibl.	gesamt	weibl.
Kulturwissenschaften	48	32	72	46	67	44
Wirtschaftswissenschaften	40	22	59	33	64	43
Naturwissenschaften	1	1	5	1	2	
Maschinenbau	3	1	4	1	2	1
Elektrotechnik, Informatik und Mathematik	14	3	23	9	26	10
Gesamt	106	59	163	90	161	98

Outgoings

Fakultät	2021		2022		2023	
	gesamt	weibl.	gesamt	weibl.	gesamt	weibl.
Kulturwissenschaften	67	51	122	94	92	73
Wirtschaftswissenschaften	109	57	127	77	129	86
Naturwissenschaften	4		11	6	7	2
Maschinenbau	2		10	3	7	2
Elektrotechnik, Informatik und Mathematik	7	3	14	4	17	5
Gesamt	189	111	284	184	252	168



1.27 Praktikum im Ausland

Lehramtsstudierende in den Studienjahren 2020 bis 2023

Land	2020		2021		2022		2023	
	gesamt	weiblich	gesamt	weiblich	gesamt	weiblich	gesamt	weiblich
Ägypten					1	1		
Argentinien	2	1	1	1	1			
Aserbaidschan					3	1	2	2
Australien	23	21	13	13	24	21	11	8
Belgien			1	1	1	1	4	3
Brasilien	1	1	1	1	2			
Chile	2	1						
Costa Rica	1	1	3	3	2	2	1	1
Dänemark							1	1
Ecuador	1							
England	50	41	35	26	66	51	76	54
Estland	1	1						
Finnland			4	2	5	5	4	4
Frankreich	9	8	12	11	14	13	11	9
Ghana	2	2	2	2	1	1		
Griechenland							4	2
Indien	2		1	1	2		1	
Indonesien							1	1
Irland	16	13	38	33	82	66	69	53
Israel	1	1						
Italien	1	1					1	
Jamaica	1	1			1	1		
Kamerun							1	
Kanada	5	5	2	2	19	18	17	12
Kenia	1	1			3	3	5	3
Kolumbien	1	1	1	1	2	2	3	3
Kroatien	1	1						
Lettland	1	1						
Malta	6	6	11	10	46	37	38	31
Mexiko	1	1			1	1		
Namibia	1	1					1	1
Neuseeland	7	4	6	4	12	9		
Nicaragua	1	1						
Nordirland	2	2						
Norwegen			1		1	1		
Österreich					2	1	1	1
Paraguay			3	3	1	1	3	2
Peru					1	1		
Philippinen			1	1			3	
Polen	1	1						
Portugal							2	1
Rumänien					3	3	7	6
Schottland	3	2	1		4	2	13	9
Schweden			7	6	12	12	6	6
Schweiz					1	1		
Senegal	1				1			
Spanien	15	15	15	9	23	18	10	10
Sri Lanka	2	2						
Südafrika	3	3	2	1	7	5	10	6
Tansania	1	1	1	1	2	2	5	5
Thailand					1		1	
Togo			3	2	2	1	2	2
Türkei	1	1	1	1	9	9	3	3
Uganda					1	1		
USA	29	24	27	23	54	41	57	41
sonstige					5	4		
Gesamt	196	166	193	158	418	336	374	280

Zahlenspiegel Studierende und Abschlüsse 2024

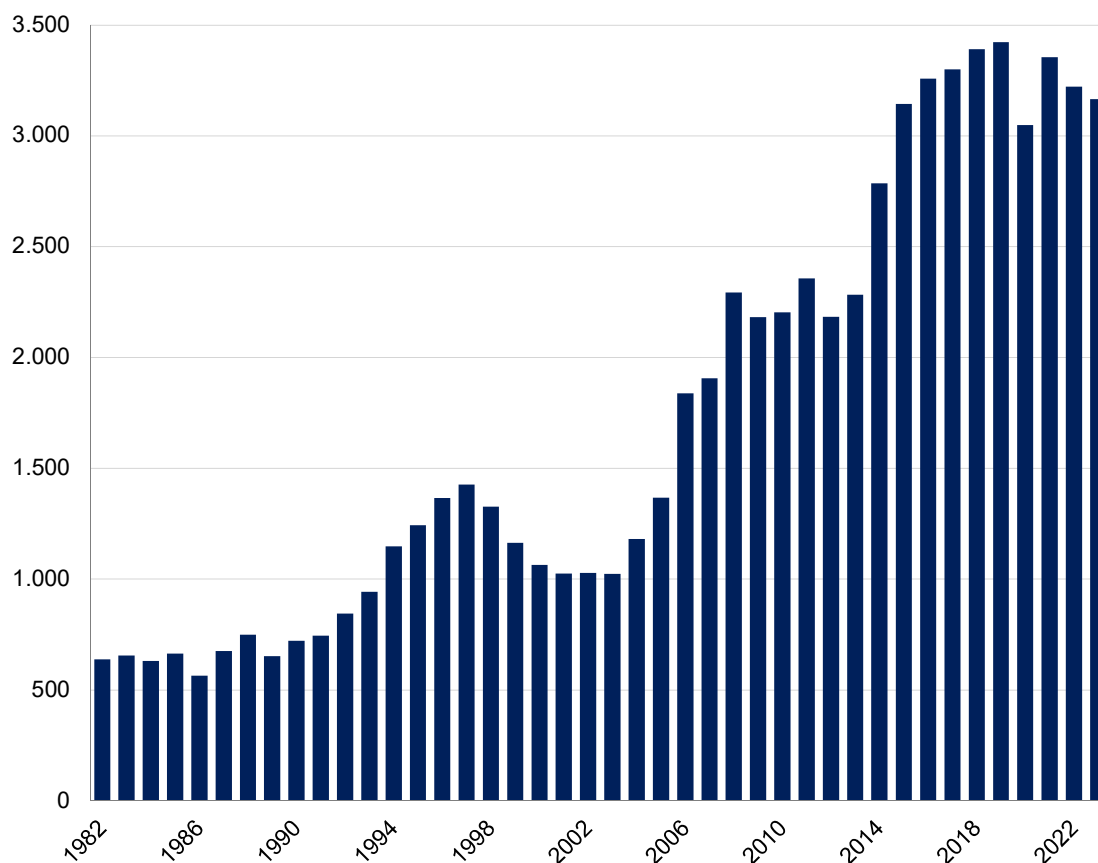
2. Absolvent*innen/ Abschlüsse

2.1 Entwicklung der Absolvent*innenzahlen (Kopfzahlen)*

Jahr	Absolvent*innen
1982	638
1983	655
1984	631
1985	663
1986	565
1987	676
1988	750
1989	653
1990	722
1991	746
1992	846
1993	942
1994	1.147
1995	1.244
1996	1.367
1997	1.427
1998	1.328
1999	1.165
2000	1.065
2001	1.025
2002	1.028

Jahr	Absolvent*innen
2003	1.024
2004	1.181
2005	1.368
2006	1.839
2007	1.906
2008	2.294
2009	2.183
2010	2.205
2011	2.357
2012	2.184
2013	2.284
2014	2.787
2015	3.145
2016	3.259
2017	3.300
2018	3.392
2019	3.424
2020	3.049
2021	3.356
2022	3.223
2023	3.167

*Ohne Promotionen.

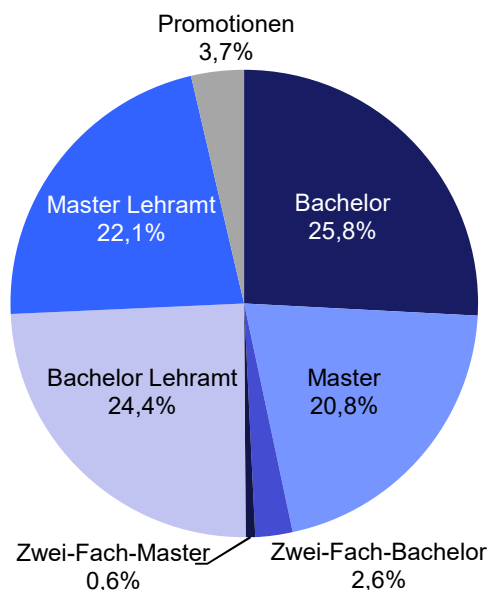


2.2 Entwicklung der Absolvent*innenzahlen (Kopfzahlen) - nach Abschlussart

Ein Prüfungsjahr umfasst den Zeitraum vom 01.10. des vorhergehenden Jahres bis zum 30.09. des darauffolgenden Jahres. Prüfungsjahr 2023 = Wintersemester 2022/23 + Sommersemester 2023.

Abschlussart	Anzahl in den Prüfungsjahren								
	2021			2022			2023		
	ges.	weibl.	weibl. in %	ges.	weibl.	weibl. in %	ges.	weibl.	weibl. in %
Zwei-Fach-Bachelor	146	123	84,2	111	88	79,3	85	77	90,6
Zwei-Fach-Master	34	28	82,4	23	17	73,9	21	15	71,4
Bachelor	909	367	40,4	866	344	39,7	849	317	37,3
Master	868	305	35,1	806	290	36,0	685	200	29,2
Bachelor/Master	1.957	823	42,1	1.806	739	40,9	1.640	609	37,1
B.Ed. Grundschulen	180	155	86,1	154	138	89,6	148	133	89,9
B.Ed. Haupt-, Real-, Sek.- u. Gesamtsch.	160	120	75,0	154	111	72,1	155	115	74,2
B.Ed. Gymnasien u. Gesamtschulen	272	183	67,3	306	223	72,9	327	228	69,7
B.Ed. Berufskollegs	74	51	68,9	95	65	68,4	73	41	56,2
B.Ed. Sonderpädagogik	98	81	82,7	92	80	87,0	99	89	89,9
M.Ed. Grundschulen	102	83	81,4	106	93	87,7	148	125	84,5
M.Ed. Haupt-, Real-, Sek.- u. Gesamtsch.	150	103	68,7	150	113	75,3	137	100	73,0
M.Ed. Gymnasien u. Gesamtschulen	177	126	71,2	185	125	67,6	248	166	66,9
M.Ed. Berufskollegs	114	66	57,9	93	47	50,5	109	68	62,4
M.Ed. Sonderpädagogik	61	61	100,0	73	66	90,4	83	69	83,1
Bachelor/Master Lehramt	1.388	1.029	74,1	1.408	1.061	75,4	1.527	1.134	74,3
Summe Bachelor/Master	3.345	1.852	55,4	3.214	1.800	56,0	3.167	1.743	55,0
Lehramt (auslaufend)	11	8	72,7	9	7	77,8			
Summe Lehramt	1.399	1.037	74,1	1.417	1.068	75,4	1.527	1.134	74,3
Promotionen	126	44	34,9	132	36	27,3	120	40	33,3
Gesamt	3.482	1.904	54,7	3.355	1.843	54,9	3.287	1.783	54,2

Absolvent*innen 2023



2.3 Durchschnittliche Fachstudiendauer (Kopfzahlen) - arithmetischer Mittelwert, Median, % in Regelstudienzeit

Angaben nur zu Studiengängen mit Einschreibemöglichkeiten zum Wintersemester 2023/24.
Bei Studiengängen mit Absolvent*innenzahlen < 5 werden keine Mittelwerte ausgewiesen.

Studienfach	Abschluss	RGZ ¹⁾	2021				2022				2023			
			ges.	arith. MW	Median	% in RGZ	ges.	arith. MW	Median	% in RGZ ²⁾	ges.	arith. MW	Median	% in RGZ ²⁾
Bachelor/Master														
Angewandte Sportwissenschaft	- B.A.	6	84	8,2	7,5	63,1	61	7,8	7,0	88,5	48	8,7	8,0	79,2
Applied Neurosciences in Sports a.E.	- M.Sc.	4	19	5,7	6,0	84,2	17	5,8	6,0	94,1	20	6,7	6,5	75,0
Betriebswirtschaftslehre	- M.Sc.	4	129	5,6	5,0	83,7	74	5,8	5,0	94,6	70	6,1	6,0	91,4
Chemie	- B.Sc.	6	35	8,0	7,0	77,1	21	8,4	8,0	90,5	21	8,8	8,0	71,4
	- M.Sc.	4	20	5,5	5,0	80,0	11	5,6	6,0	90,9	5	4,6	5,0	100,0
Chemieingenieurwesen	- B.Sc.	6	3				8	9,5	9,0	87,5	9	11,1	9,0	66,7
	- M.Sc.	4	14	8,0	7,0	35,7	6	7,8	7,0	66,7	5	7,0	7,0	100,0
Computer Engineering	- B.Sc.	6	16	8,8	8,0	68,8	17	9,1	8,0	70,6	13	9,9	10,0	76,9
	- M.Sc.	4	16	6,3	6,0	62,5	8	7,5	8,0	87,5	16	8,1	8,0	68,8
Electrical Systems Engineering	- M.Sc.	4	11	9,5	10,0	27,3	19	7,9	8,0	73,7	20	8,9	8,5	50,0
Elektrotechnik	- B.Sc.	6	24	10,4	9,5	25,0	13	11,3	11,0	46,2	6	9,7	9,0	66,7
	- M.Sc.	4	26	7,4	7,0	46,2	26	9,2	9,0	42,3	16	8,4	8,5	50,0
English and American L.a.C. Studies	- M.A.	4					7	7,1	8,0	85,7	2			
Europ. Studien/Études Europ.	- B.A.	6					2				8	6,8	7,0	100,0
Germanistische Literaturwiss.	- M.A.	4	6	7,5	6,5	50,0	4				3			
Informatik	- B.Sc.	6	57	10,7	10,0	31,6	47	10,8	10,0	51,1	74	10,3	9,0	63,5
	- M.Sc.	4	96	6,8	6,0	64,6	110	7,4	7,0	75,5	135	8,0	7,0	65,9
Informatik (Teilzeit)	- B.Sc.	12									1			
International Business Studies	- B.Sc.	6	188	7,7	7,0	77,1	131	8,0	8,0	90,8	132	8,0	8,0	93,2
	- M.Sc.	4	18	5,9	6,0	77,8	36	5,3	5,0	97,2	23	5,6	6,0	100
International Economics and M.	- M.Sc.	4	126	5,9	6,0	77,0	92	6,4	6,0	84,8	54	6,1	6,0	90,7
Komparatistik/Vergl. Liter.- u. KW	- M.A.	4	5	6,6	6,0	80,0	3				4			
Kulturerbe	- M.A.	4					3				1			
Linguistik	- B.A.	6	10	9,6	9,0	50,0	6	10,3	9,5	66,7	13	11,4	10,0	46,2
Linguistik: Sprachdynamik	- M.A.	4	8	7,0	6,0	50,0	5	6,4	7,0	60,0				
Management	- M.Sc.	4									3			
Management Information Systems	- M.Sc.	4	27	5,7	6,0	77,8	28	6,1	6,0	92,9	28	5,8	5,0	92,9
Maschinenbau	- B.Sc.	6	97	9,2	9,0	50,5	126	9,5	9,0	70,6	104	10,8	10,0	54,8
	- M.Sc.	4	126	7,1	7,0	50,8	111	6,9	6,0	82,9	81	6,4	6,0	85,2
Materials Science	- M.Sc.	4	16	5,9	6,0	62,5	19	7,6	8,0	73,7	13	8,5	9,0	30,8
Materialwissenschaften	- B.Sc.	6					3				19	7,2	7,0	78,9
Mathematik	- B.Sc.	6	8	9,9	10,0	50,0	11	9,2	9,0	72,7	8	8,4	8,0	87,5
	- M.Sc.	4	5	6,6	6,0	60,0	4				7	5,3	6,0	100,0

¹⁾ Regelstudienzeit gemäß Prüfungsordnung.

²⁾ Für die Berechnung "% in RGZ" wird die durch die Corona-Regelungen erhöhte individuelle Regelstudienzeit berücksichtigt.

2.3 Durchschnittliche Fachstudiendauer (Kopfzahlen) - arithmetischer Mittelwert, Median, % in Regelstudienzeit

Studienfach	Abschluss	RGZ ¹⁾	2021				2022				2023			
			ges.	arith. MW	Median	% in RGZ	ges.	arith. MW	Median	% in RGZ ²⁾	ges.	arith. MW	Median	% in RGZ ²⁾
Bachelor/Master														
Medienwissenschaften	- B.A.	6	40	7,6	7,0	85,0	44	8,1	8,0	88,6	43	8,0	7,0	88,4
	- M.A.	4	23	6,3	6,0	56,5	27	7,3	6,0	74,1	17	6,1	6,0	94,1
Musikwissenschaft	- B.A.	6					1				2			
	- M.A.	4	3								3			
Optoelectronics and Photonics	- M.Sc.	4	1				1				2			
Physik	- B.Sc.	6	22	9,0	8,5	50,0	24	7,9	7,0	87,5	21	8,4	8,0	76,2
	- M.Sc.	4	10	4,2	4,0	100,0	9	4,2	4,0	100,0	19	5,4	5,0	94,7
Populäre Musik und Medien	- B.A.	6	27	9,3	9,0	33,3	24	8,9	8,0	70,8	31	10,3	10,0	71,0
	- M.A.	4	7	6,6	7,0	57,1	8	8,5	7,0	62,5	2			
Sportökonomie	- B.Sc.	6	4				8	7,8	7,5	100,0	19	8,6	9,0	100,0
Taxation, Accounting & Finance	- M.Sc.	4	4				37	5,2	5,0	100,0	38	5,5	6,0	100,0
Technomathematik	- B.Sc.	6	2				1				1			
	- M.Sc.	4	2								1			
Wirtschaftsinformatik	- B.Sc.	6	37	9,2	9,0	40,5	48	9,2	9,0	72,9	47	9,8	8,0	70,2
	- M.Sc.	4	15	6,6	6,0	73,3	16	6,3	6,0	93,8	16	6,4	6,0	93,8
Wirtschaftsingenieurwesen (ET)	- B.Sc.	6	6	11,5	12,0	16,7	10	9,5	8,5	70,0	8	12,1	13,5	25,0
	- M.Sc.	4	14	6,4	6,0	71,4	10	6,0	5,0	90,0	9	6,6	6,0	88,9
Wirtschaftsingenieurwesen (MB)	- B.Sc.	6	85	9,8	9,0	31,8	83	10,3	10,0	59,0	76	11,2	10,0	53,9
	- M.Sc.	4	101	6,4	6,0	61,4	103	6,5	6,0	85,4	67	6,4	6,0	85,1
Wirtschaftspädagogik	- M.Sc.	4	18	5,7	5,0	83,3	12	6,8	5,0	91,7	5	5,8	5,0	80
Wirtschaftswissenschaften	- B.Sc.	6	164	8,5	8,0	54,9	177	8,5	8,0	84,7	145	9,0	8,0	80,7
Zwei-Fach-Bachelor d. Fak. KW	- B.A.	6	146	9,8	9,0	47,3	111	8,8	8,0	78,4	85	9,1	9,0	78,8
Zwei-Fach-Master Kultur u. Gesell.	- M.A.	4	34	6,7	6,0	61,8	23	6,5	6,0	82,6	21	6,7	6,0	90,5

Lehrämter														
Berufskollegs	B.Ed. BK	6	74	7,8	7,0	64,9	95	7,8	7,0	82,1	73	8,0	8,0	86,3
	M.Ed. BK	4	114	5,0	5,0	86,8	93	4,7	4,0	97,8	109	5,0	5,0	95,4
Grundschulen	B.Ed. G	6	180	6,8	6,0	91,7	154	6,9	7,0	97,4	148	7,2	7,0	94,6
	M.Ed. G	4	102	4,3	4,0	98,0	106	4,5	4,0	99,1	148	4,4	4,0	100,0
Gymnasien u. Gesamtschulen	B.Ed. GyGe	6	272	8,3	8,0	61,4	306	8,5	8,0	76,8	327	8,8	8,0	78,6
	M.Ed. GyGe	4	177	4,8	4,0	92,1	185	4,6	4,0	96,8	248	4,7	5,0	98,0
Haupt-, Real-, Sek.- u. Gesamtsch.	B.Ed. HRSGe	6	160	8,7	8,0	55,6	154	9,0	8,0	69,5	155	8,8	8,0	77,4
	M.Ed. HRSGe	4	150	4,9	5,0	88,7	150	4,6	4,0	96,7	137	4,8	4,0	97,1
sonderpädagogische Förderung	B.Ed. SP	6	98	6,6	6,0	85,7	92	6,7	6,0	97,8	99	7,2	7,0	94,9
	M.Ed. SP	4	61	4,5	4,0	98,4	73	4,7	4,0	97,3	83	4,6	4,0	100,0

¹⁾ Regelstudienzeit gemäß Prüfungsordnung.

²⁾ Für die Berechnung "% in RGZ" wird die durch die Corona-Regelungen erhöhte individuelle Regelstudienzeit berücksichtigt.

2.4 Abschlussprüfungen nach Lehreinheiten (Fallzahlen)

Bei der Zählung der Abschlüsse werden beim Zwei-Fach-Bachelor/Master-Studiengang sowie bei den Lehramtsstudiengängen die erfolgreichen Abschlussprüfungen in sämtlichen Studienfächern dargestellt.

Lehreinheit	Abschluss	Prüfungsjahr 2022			Prüfungsjahr 2023				
		ges.	weibl.	w in %	WS 22/23	SS 2023	ges.	weibl.	w in %
Anglistik/ Amerikanistik	Zwei-Fach-Bachelor	51	39	76,5	23	11	34	33	97,1
	Zwei-Fach-Master Kultur u. Gesellschaft	9	7	77,8	5	4	9	5	55,6
	Linguistik B.A.	6	6	100,0	4	9	13	10	76,9
	Linguistik: Sprachdynamik M.A.	5	3	60,0					
	English and American Literary and Cultural Studies M.A.	7	7	100,0		2	2	2	100,0
	B.Ed. BK	22	18	81,8	2	6	8	6	75,0
	B.Ed. G	27	26	96,3	21	15	36	35	97,2
	B.Ed. GyGe	97	71	73,2	68	66	134	98	73,1
	B.Ed. HRSGe	31	27	87,1	18	14	32	28	87,5
	B.Ed. SP	18	17	94,4	11	10	21	20	95,2
	M.Ed. BK	12	10	83,3	7	13	20	15	75,0
	M.Ed. G	31	29	93,5	16	18	34	33	97,1
	M.Ed. GyGe	61	44	72,1	31	57	88	57	64,8
	M.Ed. HRSGe	28	22	78,6	13	14	27	23	85,2
	M.Ed. SP	12	12	100,0	2	11	13	12	92,3
	LGG *)	3	2	66,7					
	Summe	420	340	81,0	221	250	471	377	80,0
Chemie	B.Sc.	21	8	38,1	12	9	21	3	14,3
	Materialwissenschaften B.Sc.	3	1	33,3	8	11	19	4	21,1
	M.Sc.	11	7	63,6	4	1	5	2	40,0
	Materials Science M.Sc.	19	2	10,5	7	6	13	3	23,1
	B.Ed. BK	1	1	100,0					
	B.Ed. GyGe	10	8	80,0	8	2	10	7	70,0
	B.Ed. HRSGe	3			2	4	6	3	50,0
	M.Ed. GyGe	7	5	71,4	6	1	7	2	28,6
	M.Ed. HRSGe	2				1	1	1	100,0
	Summe	77	32	41,6	47	35	82	25	30,5
Elektrotechnik und Informationstechnik	B.Sc.	13	1	7,7	4	2	6		
	M.Sc.	26	2	7,7	8	8	16	2	12,5
	Electrical Systems Engineering M.Sc.	19	4	21,1	11	9	20	2	10,0
	Computer Engineering B.Sc.	17	3	17,6	4	9	13	3	23,1
	Computer Engineering M.Sc.	8	1	12,5	9	7	16	3	18,8
	Wirtschaftsingenieurwesen B.Sc.	10	3	30,0	7	1	8		
	Wirtschaftsingenieurwesen M.Sc.	10	2	20,0	5	4	9	2	22,2
	M.Ed. BK	1				1	1		
	M.Ed. BK Elektrotechnik (Gr. Fachrichtung)	2			2	2	4		
	M.Ed. BK Automatisierungstechnik (KI. Fachrichtung)	2			2	2	4		
	Summe	108	16	14,8	52	45	97	12	12,4
Ernährung, Konsum und Gesundheit	B.Ed. BK (Ernährungs- und Hauswirtschaftswissenschaft)	2	1	50,0	1	7	8	7	87,5
	B. Ed. GyGe (Ernährungslehre)	17	15	88,2	7	6	13	9	69,2
	B.Ed. HRSGe (Hauswirtschaft)	41	35	85,4	19	24	43	38	88,4
	M.Ed. BK (Ernährungs- u. Hauswirtschaftsw. mit TH OWL)	2	1	50,0	1	3	4	3	75,0
	M.Ed. BK (Lebensmitteltechnik)	2	1	50,0	1	3	4	3	75,0
	M.Ed. GyGe (Ernährungslehre)	7	5	71,4	3	6	9	7	77,8
	M.Ed. HRSGe (Hauswirtschaft)	35	31	88,6	14	23	37	32	86,5
	Summe	106	89	84,0	46	72	118	99	83,9

*) Auslaufende Studiengänge.

2.4 Abschlussprüfungen nach Lehreinheiten (Fallzahlen)

Lehreinheit	Abschluss	Prüfungsjahr 2022			Prüfungsjahr 2023				
		ges.	weibl.	w in %	WS 22/23	SS 2023	ges.	weibl.	w in %
Erziehungs- wissenschaft	Zwei-Fach-Bachelor	37	33	89,2	15	6	21	20	95,2
	Zwei-Fach-Master Kultur u. Gesellschaft	11	9	81,8	5	8	13	10	76,9
	B.Ed. BK (Pädagogik)	28	23	82,1	7	2	9	9	100,0
	B.Ed. BK (Sozialpädagogik)				1	1	2		
	B.Ed. GyGe (Pädagogik)	37	33	89,2	19	28	47	41	87,2
	B.Ed. SP Förderschw. Emotionale u. soziale Entwicklung	92	80	87,0	42	45	87	79	90,8
	B.Ed. SP Förderschw. Lernen	92	80	87,0	42	57	99	89	89,9
	M.Ed. BK (Pädagogik)	6	5	83,3	14	12	26	22	84,6
	M.Ed. GyGe (Pädagogik)	17	16	94,1	12	19	31	28	90,3
	M.Ed. SP Förderschw. Emotionale u. soziale Entwicklung	73	66	90,4	36	47	83	69	83,1
	M.Ed. SP Förderschw. Lernen	73	66	90,4	36	47	83	69	83,1
	LGG *)	1	1	100,0					
	Summe	467	412	88,2	229	272	501	436	87,0
Germanistik	Zwei-Fach-Bachelor	43	33	76,7	29	13	42	39	92,9
	Zwei-Fach-Master Kultur u. Gesellschaft	9	8	88,9	2	9	11	10	90,9
	Germanistische Literaturwissenschaft M.A.	4	4	100,0	1	2	3	2	66,7
	Komparatistik/Vergl. Literatur- u. Kulturwissenschaft M.A.	3	3	100,0	1	3	4	4	100,0
	B.Ed. BK	39	29	74,4	19	15	34	24	70,6
	B.Ed. G LB Sprachliche Grundbildung	153	137	89,5	72	76	148	133	89,9
	B.Ed. GyGe	137	113	82,5	52	75	127	103	81,1
	B.Ed. HRSGe	78	68	87,2	32	41	73	60	82,2
	B.Ed. SP LB Sprachliche Grundbildung	51	44	86,3	22	30	52	48	92,3
	B.Ed. SP Förderschw. Sprache					12	12	10	83,3
	M.Ed. BK	25	18	72,0	12	9	21	19	90,5
	M.Ed. G LB Sprachliche Grundbildung	106	93	87,7	64	84	148	125	84,5
	M.Ed. GyGe	75	61	81,3	41	74	115	83	72,2
	M.Ed. HRSGe	70	56	80,0	24	35	59	46	78,0
	M.Ed. SP LB Sprachliche Grundbildung	34	29	85,3	19	31	50	43	86,0
LGG *)	3	2	66,7						
	Summe	830	698	84,1	390	509	899	749	83,3
Geschichte	Zwei-Fach-Bachelor	13	4	30,8	5	2	7	5	71,4
	Zwei-Fach-Master Kultur u. Gesellschaft	1			2	1	3	1	33,3
	Kulturerbe M.A.	3	3	100,0	1		1	1	100,0
	B.Ed. GyGe	66	41	62,1	34	31	65	33	50,8
	B.Ed. HRSGe	37	22	59,5	17	26	43	26	60,5
	M.Ed. GyGe	51	27	52,9	27	37	64	27	42,2
	M.Ed. HRSGe	30	17	56,7	12	15	27	12	44,4
	LGG *)	2	2	100,0					
	Summe	203	116	57,1	98	112	210	105	50,0
Informatik	B.Sc.	47	8	17,0	45	29	74	9	12,2
	B.Sc. (Teilzeit) *)				1		1		
	M.Sc.	110	24	21,8	79	56	135	30	22,2
	B.Ed. BK	2	1	50,0	1	2	3		
	B.Ed. GyGe	7	1	14,3	6	3	9	3	33,3
	B.Ed. HRSGe	2			1	1	2		
	M.Ed. BK	3				1	1		
	M.Ed. GyGe	2			1		1	1	100,0
	M.Ed. HRSGe				1		1		
	Summe	173	34	19,7	135	92	227	43	18,9

*) Auslaufende Studiengänge.

2.4 Abschlussprüfungen nach Lehreinheiten (Fallzahlen)

Lehreinheit	Abschluss	Prüfungsjahr 2022			Prüfungsjahr 2023				
		ges.	weibl.	w in %	WS 22/23	SS 2023	ges.	weibl.	w in %
Kunst	Zwei-Fach-Bachelor (Kunst und Kunstvermittlung)	5	5	100,0	3	4	7	6	85,7
	B.Ed. BK	4	4	100,0	1		1		
	B.Ed. G	10	10	100,0	5	7	12	12	100,0
	B.Ed. GyGe	33	29	87,9	15	26	41	37	90,2
	B.Ed. HRSGe	3	3	100,0	2	2	4	4	100,0
	B.Ed. SP	11	11	100,0	2	3	5	5	100,0
	M.Ed. BK	3	2	66,7	1	1	2	1	50,0
	M.Ed. G	7	7	100,0	3	4	7	7	100,0
	M.Ed. GyGe	11	11	100,0	7	15	22	18	81,8
	M.Ed. HRSGe	7	7	100,0	4	5	9	8	88,9
	M.Ed. SP	2	2	100,0	4	2	6	6	100,0
	LGG *)	2	1	50,0					
	Summe	98	92	93,9	47	69	116	104	89,7
Maschinenbau	B.Sc.	126	23	18,3	71	33	104	16	15,4
	M.Sc.	111	10	9,0	45	36	81	5	6,2
	Chemieingenieurwesen B.Sc.	8	3	37,5	6	3	9	2	22,2
	Chemieingenieurwesen M.Sc.	6	1	16,7	2	3	5		
	Wirtschaftsingenieurwesen B.Sc.	83	24	28,9	42	34	76	11	14,5
	Wirtschaftsingenieurwesen M.Sc.	103	16	15,5	36	31	67	11	16,4
	B.Ed. BK	2			1	2	3	1	33,3
	M.Ed. BK	4			1	4	5		
	M.Ed. BK Maschinenbautechnik (Gr. Fachrichtung)	13	3	23,1	2	6	8	1	12,5
	M.Ed. BK Fertigungstechnik (Kl. Fachrichtung)	13	3	23,1	2	6	8	1	12,5
	Summe	469	83	17,7	208	158	366	48	13,1
Mathematik	B.Sc.	11	2	18,2	2	6	8	2	25,0
	M.Sc.	4	2	50,0	5	2	7	1	14,3
	Technomathematik B.Sc.	1	1	100,0		1	1	1	100,0
	Technomathematik M.Sc.					1	1		
	B.Ed. BK	5				3	3	2	66,7
	B.Ed. G LB Mathematische Grundbildung	153	137	89,5	72	76	148	133	89,9
	B.Ed. GyGe	30	16	53,3	15	22	37	17	45,9
	B.Ed. HRSGe	31	13	41,9	15	11	26	14	53,8
	B.Ed. SP LB Mathematische Grundbildung	41	36	87,8	20	27	47	41	87,2
	M.Ed. BK	4				1	1	1	100,0
	M.Ed. G LB Mathematische Grundbildung	106	93	87,7	64	84	148	125	84,5
	M.Ed. GyGe	23	9	39,1	14	10	24	15	62,5
	M.Ed. HRSGe	34	23	67,6	13	21	34	20	58,8
	M.Ed. SP LB Mathematische Grundbildung	39	37	94,9	17	16	33	26	78,8
	LGG *)	1	1	100,0					
	Summe	483	370	76,6	237	281	518	398	76,8
Medien- wissenschaften	Zwei-Fach-Bachelor	23	20	87,0	7	9	16	14	87,5
	Zwei-Fach-Master Kultur u. Gesellschaft	7	5	71,4	1	1	2	2	100,0
	B.A.	44	33	75,0	25	18	43	31	72,1
	M.A.	27	20	74,1	7	10	17	12	70,6
	Summe	101	78	77,2	40	38	78	59	75,6

*) Auslaufende Studiengänge.

2.4 Abschlussprüfungen nach Lehreinheiten (Fallzahlen)

Lehreinheit	Abschluss	Prüfungsjahr 2022			Prüfungsjahr 2023				
		ges.	weibl.	w in %	WS 22/23	SS 2023	ges.	weibl.	w in %
Musik	Populäre Musik und Medien B.A.	24	8	33,3	13	18	31	20	64,5
	Populäre Musik und Medien M.A.	8	6	75,0	2		2	2	100,0
	B.Ed. G	5	4	80,0	3	3	6	6	100,0
	B.Ed. HRSGe	4	2	50,0	6	2	8	4	50,0
	B.Ed. SP	3	1	33,3	1	1	2	2	100,0
	M.Ed. G	2	2	100,0	3	1	4	2	50,0
	M.Ed. HRSGe	6	2	33,3	3	2	5	2	40,0
	M.Ed. SP	2	1	50,0	2	5	7	5	71,4
	Summe	54	26	48,1	33	32	65	43	66,2
Musik- wissenschaft	Zwei-Fach-Bachelor	2	2	100,0	2	1	3	3	100,0
	B.A.	1	1	100,0		2	2	2	100,0
	M.A.					3	3	2	66,7
	Summe	3	3	100,0	2	6	8	7	87,5
Philosophie	Zwei-Fach-Bachelor	18	11	61,1	7	4	11	8	72,7
	Zwei-Fach-Master Kultur u. Gesellschaft	3	1	33,3		1	1	1	100,0
	B.Ed. BK	7	7	100,0	7	4	11	4	36,4
	B.Ed. GyGe	54	34	63,0	30	30	60	45	75,0
	B.Ed. HRSGe	29	24	82,8	13	19	32	24	75,0
	M.Ed. BK				1	3	4	4	100,0
	M.Ed. GyGe	17	12	70,6	9	19	28	17	60,7
	M.Ed. HRSGe	25	23	92,0	5	14	19	16	84,2
	Summe	153	112	73,2	72	94	166	119	71,7
Physik	B.Sc.	24	5	20,8	14	7	21	5	23,8
	M.Sc.	9	5	55,6	12	7	19	2	10,5
	Optoelectronics and Photonics M.Sc.	1	1	100,0	1	1	2		
	B.Ed. G LB Natur- u. Gesellschaftswissenschaften	76	69	90,8	25	39	64	54	84,4
	B.Ed. GyGe	5	3	60,0	3	5	8	2	25,0
	B.Ed. HRSGe	4	2	50,0					
	B.Ed. SP LB Natur- u. Gesellschaftswissenschaften	39	35	89,7	16	27	43	36	83,7
	M.Ed. BK	1							
	M.Ed. G LB Natur- u. Gesellschaftswissenschaften	38	30	78,9	24	41	65	54	83,1
	M.Ed. GyGe	9	1	11,1	2	3	5	4	80,0
	M.Ed. HRSGe	4	1	25,0		1	1	1	100,0
	M.Ed. SP LB Natur- u. Gesellschaftswissenschaften	38	35	92,1	20	18	38	31	81,6
	Summe	248	187	75,4	117	149	266	189	71,1
Romanistik	Zwei-Fach-Bachelor	3	3	100,0	3		3	3	100,0
	Zwei-Fach-Master Kultur u. Gesellschaft					1	1		
	Europäische Studien/Études Européennes B.A.	2	1	50,0	4	4	8	7	87,5
	B.Ed. BK (französisch)	1	1	100,0					
	B.Ed. BK (spanisch)	3	2	66,7	2		2	1	50,0
	B.Ed. GyGe (französisch)	7	6	85,7	10	6	16	12	75,0
	B.Ed. GyGe (spanisch)	17	13	76,5	9	12	21	16	76,2
	B.Ed. HRSGe (französisch)	1	1	100,0	2		2	2	100,0
	B.Ed. HRSGe (spanisch)				1	1	2	2	100,0
	M.Ed. BK (spanisch)	3	3	100,0	1	1	2	2	100,0
	M.Ed. GyGe (französisch)	11	9	81,8	3	14	17	14	82,4
	M.Ed. GyGe (spanisch)	22	15	68,2	4	10	14	13	92,9
	M.Ed. HRSGe (französisch)	3	3	100,0	1	2	3	3	100,0
	M.Ed. HRSGe (spanisch)					2	2	2	100,0
	LGG (französisch *)	1	1	100,0					
	LGG (spanisch *)	2	2	100,0					
	Summe	76	60	78,9	40	53	93	77	82,8

*) Auslaufende Studiengänge.

2.4 Abschlussprüfungen nach Lehreinheiten (Fallzahlen)

Lehreinheit	Abschluss	Prüfungsjahr 2022			Prüfungsjahr 2023				
		ges.	weibl.	w in %	WS 22/23	SS 2023	ges.	weibl.	w in %
Sportwissenschaft	Angewandte Sportwissenschaft B.A.	61	35	57,4	16	32	48	24	50,0
	Applied Neurosciences in Sports and Exercise M.Sc.	17	13	76,5	17	3	20	11	55,0
	B.Ed. BK	16	7	43,8	2	9	11	3	27,3
	B.Ed. G	13	7	53,8	4	3	7	4	57,1
	B.Ed. GyGe	43	24	55,8	12	17	29	9	31,0
	B.Ed. HRSGe	16	3	18,8	4	6	10	1	10,0
	B.Ed. SP	9	5	55,6	2	4	6	4	66,7
	M.Ed. BK	16	5	31,3	5	2	7	3	42,9
	M.Ed. G	8	7	87,5	3	11	14	6	42,9
	M.Ed. GyGe	23	9	39,1	18	16	34	12	35,3
	M.Ed. HRSGe	14	6	42,9	3	11	14	2	14,3
	M.Ed. SP	5	4	80,0	4	3	7	3	42,9
	LGG *)	1	1	100,0					
		Summe	242	126	52,1	90	117	207	82
Textil	Zwei-Fach-Bachelor (Mode-Textil-Design-Studien)	21	21	100,0	10	8	18	16	88,9
	B.Ed. HRSGe	7	7	100,0	3	6	9	9	100,0
	M.Ed. HRSGe	9	9	100,0	3	3	6	6	100,0
	Summe	37	37	100,0	16	17	33	31	93,9
Theologie ev.	Zwei-Fach-Bachelor (Komparative Theologie der Religionen)	6	5	83,3	2	1	3	2	66,7
	Zwei-Fach-Master Kultur u. Gesell. (Theologien im Dialog)	3	2	66,7	1		1	1	100,0
	B.Ed. BK	6	6	100,0	4	2	6	3	50,0
	B.Ed. G	10	10	100,0	7	4	11	10	90,9
	B.Ed. GyGe	10	9	90,0	3	5	8	3	37,5
	B.Ed. HRSGe	12	10	83,3	4	3	7	6	85,7
	B.Ed. SP	6	5	83,3	5	7	12	12	100,0
	M.Ed. BK	2	1	50,0	7	4	11	9	81,8
	M.Ed. G	7	5	71,4	6	3	9	8	88,9
	M.Ed. GyGe	12	9	75,0	2	5	7	7	100,0
	M.Ed. HRSGe	15	12	80,0	10	7	17	16	94,1
	M.Ed. SP	7	7	100,0	2	5	7	7	100,0
		Summe	96	81	84,4	53	46	99	84
Theologie kath.	B.Ed. BK	7	3	42,9	2	2	4	4	100,0
	B.Ed. G	13	12	92,3	7	5	12	12	100,0
	B.Ed. GyGe	17	12	70,6	7	3	10	8	80,0
	B.Ed. HRSGe	6	4	66,7	4	5	9	7	77,8
	B.Ed. SP	6	6	100,0	5	5	10	10	100,0
	M.Ed. BK	4	3	75,0		7	7	5	71,4
	M.Ed. G	13	13	100,0	9	6	15	15	100,0
	M.Ed. GyGe	11	9	81,8	5	17	22	21	95,5
	M.Ed. HRSGe	16	12	75,0	6	6	12	10	83,3
	M.Ed. SP	7	5	71,4	2	3	5	5	100,0
	Summe	100	79	79,0	47	59	106	97	91,5

*) Auslaufende Studiengänge.

2.4 Abschlussprüfungen nach Lehreinheiten (Fallzahlen)

Lehreinheit	Abschluss	Prüfungsjahr 2022			Prüfungsjahr 2023				
		ges.	weibl.	w in %	WS 22/23	SS 2023	ges.	weibl.	w in %
Wirtschafts- wissenschaften	Zwei-Fach-Bachelor (Management)					5	5	5	100,0
	Zwei-Fach-Master Kultur u. Gesellschaft (Management)	3	2	66,7		1	1		
	Wirtschaftswissenschaften B.Sc.	177	66	37,3	48	97	145	59	40,7
	International Business Studies B.Sc.	131	98	74,8	55	77	132	91	68,9
	Wirtschaftsinformatik B.Sc.	48	11	22,9	25	22	47	10	21,3
	Sportökonomie B.Sc.	8	3	37,5	8	11	19	7	36,8
	Betriebswirtschaftslehre M.Sc.	74	41	55,4	35	35	70	32	45,7
	International Economics and Management M.Sc.	92	42	45,7	29	25	54	20	37,0
	International Business Studies M.Sc.	36	31	86,1	8	15	23	16	69,6
	Wirtschaftsinformatik M.Sc.	16	2	12,5	5	11	16	2	12,5
	Management Information Systems M.Sc.	28	10	35,7	19	9	28	16	57,1
	Management M.Sc.					3	3	2	
	Wirtschaftspädagogik M.Sc.	12	10	83,3	4	1	5	3	60,0
	Taxation, Accounting and Finance M.Sc.	37	18	48,6	19	19	38	10	26,3
	B.Ed. BK	43	25	58,1	13	27	40	17	42,5
	B.Ed. GyGe (Erweiterungsfach)				1		1		
	M.Ed. BK	43	21	48,8	14	19	33	22	66,7
	M.Ed. BK Wirtschaftswissenschaften (Gr. Fachrichtung)	12	9	75,0	7	14	21	11	52,4
	M.Ed. BK Finanz- u. Rechnungswesen (KI. Fachrichtung)	2	2	100,0	5	5	10	4	40,0
	M.Ed. BK Produktion, Logistik, Absatz (KI. Fachrichtung)	4	4	100,0		2	2	1	50,0
M.Ed. BK Sektorales Management (KI. Fachrichtung)	6	3	50,0	2	6	8	6	75,0	
M.Ed. BK Wirtschaftsinformatik (KI. Fachrichtung)					1	1			
	Summe	772	398	51,6	297	405	702	334	47,6
Gesamt		5.316	3.469	65,3	2.517	2.911	5.428	3.518	64,8

*) Auslaufende Studiengänge.

2.5 Entwicklung der Promotionen

Ein Prüfungsjahr umfasst den Zeitraum vom 01.10. des vorhergehenden Jahres bis zum 30.09. des darauffolgenden Jahres. Prüfungsjahr 2023 = Wintersemester 2022/23 + Sommersemester 2023.

Lehreinheit/Fakultät	Anzahl in den Prüfungsjahren									
	2019		2020		2021		2022		2023	
	ges.	weibl.	ges.	weibl.	ges.	weibl.	ges.	weibl.	ges.	weibl.
Anglistik/Amerikanistik	2	2	2	2	1	1			3	2
Erziehungswissenschaft	10	7	13	10	8	6	4	1	7	3
Germanistik	4	3	6	5	11	9	4	2	6	5
Geschichte	3	2	1	1	2	1			1	1
Kunst	10	7	2	2	4	4	2	2	1	1
Medienwissenschaften	2	1	1	1			2	2	1	
Musik	2	1					2		1	1
Musikwissenschaft	3		1		1		1	1		
Philosophie			1							
Romanistik	2	2			1				1	1
Textil	1	1								
Theologie evangelisch	2	1	5	3	4	1	3	1	2	1
Theologie katholisch					2	1	4	2	1	
Kulturwissenschaften	41	27	32	24	34	23	22	11	24	15
Wirtschaftswissenschaften	17	5	22	11	12	3	22	8	15	9
Chemie	21	10	13	3	14	4	13	1	10	2
Ernährung, Konsum und Gesundheit	1	1	3	3	4	3	3	3		
Physik	12	2	5	2	8	2	14	2	14	3
Sportwissenschaft	2	2			1		3	3	3	2
Naturwissenschaften	36	15	21	8	27	9	33	9	27	7
Maschinenbau	37	4	34	9	31	4	29	2	28	4
Elektrotechnik und Informationstechnik	4		5	1	10		6	2	4	1
Informatik	16	2	16	2	9	2	12	4	15	1
Mathematik	5	1	4		3	3	8		7	3
Elektrotechnik, Informatik u. Mathematik	25	3	25	3	22	5	26	6	26	5
Gesamt	156	54	134	55	126	44	132	36	120	40

2.6 Entwicklung der Habilitationen und Juniorprofessuren*

Lehreinheit/Fakultät	Anzahl in den Kalenderjahren									
	2019		2020		2021		2022		2023	
	ges.	weibl.	ges.	weibl.	ges.	weibl.	ges.	weibl.	ges.	weibl.
Anglistik/Amerikanistik	2	1			1					
Erziehungswissenschaft			1	1	2	2	1			
Germanistik	1	1	1	1	1	1	1		3	1
Medienwissenschaften					1	1				
Musikwissenschaft							1			
Romanistik							1	1		
Theologie evangelisch									1	
Theologie katholisch	1	1					1			
Kulturwissenschaften	4	3	2	2	5	4	5	1	4	1
Wirtschaftswissenschaften	2		1	1					1	
Chemie	1		1						1	
Physik	1	1					1	1		
Sportwissenschaft					1		2	1		
Naturwissenschaften	2	1	1		1		3	2	1	
Maschinenbau			1	1						
Informatik	1		3							
Mathematik	1		1	1	2	1			1	
Elektrotechnik, Informatik u. Mathematik	2		4	1	2	1			1	
Gesamt	10	4	9	5	8	5	8	3	7	1

* Positive Zwischenevaluationen.

Zahlenspiegel Studierende und Abschlüsse 2024

3. Definitionen und Abkürzungen

3.1 Definitionen der Hochschulstatistik

Die nachstehend aufgeführten Definitionen beziehen sich auf die in der vorliegenden Broschüre erfassten Daten. Sie sollen der besseren Verständlichkeit bestimmter Daten dienen und erheben keinen Anspruch auf Allgemeingültigkeit. Die im Rahmen des Zahlenspiegels ausgewiesenen Daten werden, sofern im Einzelfall nichts anderes angegeben ist, auf der Ebene der Lehreinheit, als kleinste organisatorische Einheit, ausgewiesen. Eine weitere Differenzierung nach Fächern bzw. Fachgebieten erfolgt nicht.

Abschlüsse

Bei der Zählung der Abschlüsse werden beim Zwei-Fach-Bachelor- und Zwei-Fach-Master-Studiengang sowie bei den Lehramtsstudiengängen die erfolgreichen Abschlussprüfungen in sämtlichen Studienfächern dargestellt. Die Absolvent*innen im Zwei-Fach-Bachelor-Studiengang z. B. werden zweimal berücksichtigt. Es handelt sich somit um Fachfälle (Fallzahlen).

Absolvent*innen

Bei der Zählung der Absolvent*innen werden der Zwei-Fach-Bachelor- und Zwei-Fach-Master-Studiengang sowie die Lehramtsstudiengänge wie die übrigen Abschlussarten nur einmal erfasst. Es werden somit Personen (Kopfzahlen) erfasst.

Belegungen/Fallzahlen

siehe Studienfall

Beurlaubte

Beurlaubte sind Studierende, die aufgrund eines Antrags auf Beurlaubung ihr Fachstudium bei Fortbestehen der Einschreibung für ein oder mehrere Semester unterbrochen haben.

Bildungsausländer*innen

Ausländische Studierende, die ihre Studienberechtigung im Ausland erworben haben.

Bildungsinländer*innen

Ausländische Studierende mit inländischer Studienberechtigung.

Erstsemester

Studierende, die im 1. Semester eines Studiengangs (= 1. Studiengangssemester) bzw. 1. Semester eines Studienfachs (= 1. Fachsemester) als Haupthörende immatrikuliert sind; eingeschlossen sind die Studiengangswechsler*innen (bei Studiengangsstatistiken) bzw. Studienfachwechsler*innen (bei Statistiken über die Fächer), denen keine vorangegangenen Studienleistungen anerkannt wurden.

Exmatrikulierte

Exmatrikulierte sind Personen, die nicht mehr an der Universität Paderborn eingeschrieben sind (Absolvent*innen, Hochschulwechsler*innen, Studienabbrecher*innen und –unterbrecher*innen).

Fächerkombinationen

Im Zwei-Fach-Bachelor- und Zwei-Fach-Master-Studiengang sowie für die Lehramtsstudiengänge werden die von den Studierenden gewählten Fächerkombinationen dargestellt. Hier werden die Studierenden im ersten und höheren Studiengang (ohne Beurlaubte) ausgewiesen.

Fachsemester

Fachsemester sind Semester, in denen Studierende in einem bestimmten Studiengang immatrikuliert sind, einschließlich evtl. aus einem anderen Studiengang oder -fach angerechneter Semester. Urlaubssemester werden nicht mitgerechnet.

Fallzahlen/Belegungen

siehe Studienfall/Abschlüsse

Herkunft

Die Herkunft wird aufgrund des ersten Wohnsitzes der Studierenden ermittelt. Studierende ohne ersten Wohnsitz in Deutschland wurden unabhängig von dem Kriterium Nationalität dem Ausland zugeordnet.

Hochschulsemester

Als Hochschulsemester werden alle Semester bezeichnet, in denen Studierende an einer oder mehreren Hochschulen im Bundesgebiet immatrikuliert sind bzw. waren.

Kopfzahlen

Siehe Studierende/Absolvent*innen

Lehramtsstudium – Bachelor of Education / Master of Education

Die Lehramtsstudiengänge wurden zum Wintersemester 2011/12 auf eine konsekutive Studienstruktur umgestellt. Die für alle Lehrämter zu erwerbenden Studienabschlüsse sind nach 6 Semestern der Bachelor of Education (B.Ed.) sowie nach weiteren 4 Semestern der Master of Education (M.Ed.). Die Regelstudienzeit aller Lehramtsstudiengänge beträgt somit 10 Semester.

Alle Studiengänge beinhalten die Studienanteile fachwissenschaftliche Studien, fachdidaktische Studien, Bildungswissenschaften, Deutsch als Zweitsprache und Praxisphasen.

Es müssen mindestens zwei Unterrichtsfächer gewählt werden.

Lehreinheiten

Eine Lehreinheit ist eine für die Behandlung von Fragen im Zusammenhang mit Ausbildungskapazitäten gebildete Einheit. Grundvoraussetzung für die Bildung einer Lehreinheit ist das Vorhandensein eines zugeordneten Studiengangs. Ein Studiengang wird der Lehreinheit zugeordnet, die für den betrachteten Studiengang die meisten Lehrveranstaltungsstunden anbietet. Im Interesse der Vereinheitlichung von statistischen Abgrenzungen wird die Lehreinheit auch für die Darstellung anderer Zusammenhänge herangezogen.

Nebenhörer*innen (Zweithörer*innen)

Nebenhörer*innen sind Studierende, die bereits an einer anderen Hochschule immatrikuliert sind. Sie können unter bestimmten Voraussetzungen im Status des/der Nebenhörer*in einzelne Lehrveranstaltungen an einer anderen Hochschule besuchen und dort ggf. sogar Prüfungsleistungen erbringen.

Neueinschreibungen (Neuimmatrikulierte)

Neuimmatrikulierte sind Erstimmatrikulierte (Studienanfänger*innen, d. h. Studierende im 1. Hochschulsemester), Zugänge von anderen Hochschulen (Hochschulwechsler*innen), Zugänge nach abgeschlossenem Studium, aber ohne Studiengangwechsler*innen.

Prüfungsjahr

Ein Prüfungsjahr umfasst das im vorherigen Jahr gestartete Wintersemester und das darauffolgende Sommersemester (z. B. Prüfungsjahr 2023 = 01.10.2022 - 30.09.2023).

Regelstudienzeit

Vorgabe für den zeitlichen Gesamtumfang der von den Studierenden erwarteten Studien- und Prüfungsleistungen in einem Studiengang.

Studienfach

Ein Studienfach ist ein auf ein Studienziel bezogenes, abgrenzbares, ggf. im Hinblick auf das Studienziel interdisziplinär zusammengesetztes wissenschaftliches oder künstlerisches Gebiet, in dem ein Abschluss möglich ist.

Die Gliederung der Studienfächer wird von der amtlichen Statistik vorgegeben.

Studienfall

In der studienfallbezogenen Betrachtung (sog. **Fallzahlen/Belegungen**) werden Studierende im ersten Studiengang und allen weiteren Studiengängen (ohne Beurlaubte) entsprechend der Zahl der Fächer, in die sie eingeschrieben sind, gezählt (z. B. eine Person im Studiengang B.Ed. GyGe, die die Fächer Mathematik und Englisch gewählt hat, wird in jedem dieser Fächer einmal berücksichtigt).

Studienfallbezogene Statistiken geben damit Auskunft über die Belastung der Fächer.

Studiengang

Ein Studiengang wird bestimmt durch die Kombination von Studienfach und angestrebter Abschlussprüfung und durch eine Prüfungs- und Studienordnung geregelt. Ein Studiengang kann das Studium mehrerer Fächer erfordern (wie z. B. bei Lehrämtern). Als Studiengang gelten auch Studien zum Zwecke der Promotion.

Studienjahr

Ein Studienjahr umfasst das Sommersemester und das darauffolgende Wintersemester (z. B. Studienjahr 2023 = 01.04.2023 – 31.03.2024).

Studierende

Studierende sind ordnungsgemäß in einem Fachstudium immatrikulierte (eingeschriebene) Personen einschließlich der Beurlaubten und Zweithörer*innen, aber ohne Gasthörer*innen. Studierende werden als Personen einmal gezählt (sog. Personenzählung/Kopfzahl).

3.2 Abkürzungen

abs.	absolut
B.A.	Bachelor of Arts
BK	Lehramt an Berufskollegs
B.Ed. BK	Bachelor of Education – Lehramt an Berufskollegs
B.Ed. G	Bachelor of Education – Lehramt an Grundschulen
B.Ed. GyGe	Bachelor of Education – Lehramt an Gymnasien und Gesamtschulen
B.Ed. HRSGe	Bachelor of Education – Lehramt an Haupt-, Real-, Sekundar- u. Gesamtschulen
B.Ed. SP	Bachelor of Education – Lehramt für sonderpädagogische Förderung
B.Sc.	Bachelor of Science
ET	Elektrotechnik
EW	Erziehungswissenschaft
FS	Fachsemester
G	Lehramt an Grundschulen
ges.	gesamt
GyGe	Lehramt an Gymnasien und Gesamtschulen
HRSGe	Lehramt an Haupt-, Real-, Sekundar- und Gesamtschulen
LB	Lernbereich
LBK	Lehramt Berufskollegs (auslaufend)
LGG	Lehramt Gymnasien/Gesamtschulen (auslaufend)
LGS	Lehramt Grundschule (auslaufend)
LHR	Lehramt Haupt-, Real- und Gesamtschule (auslaufend)
M.A.	Master of Arts
M.Ed. BK	Master of Education – Lehramt an Berufskollegs
M.Ed. G	Master of Education – Lehramt an Grundschulen
M.Ed. GyGe	Master of Education – Lehramt an Gymnasien und Gesamtschulen
M.Ed. HRSGe	Master of Education – Lehramt an Haupt-, Real-, Sekundar- u. Gesamtschulen
M.Ed. SP	Master of Education – Lehramt für sonderpädagogische Förderung
M.Sc.	Master of Science
MB	Maschinenbau
RGZ	Regelstudienzeit
PR	Promotion
SP	Lehramt für sonderpädagogische Förderung
SS	Sommersemester
w	weiblich
WS	Wintersemester
ZFB	Zwei-Fach-Bachelor
ZFM	Zwei-Fach-Master