



UNIVERSITÄTS-
BIBLIOTHEK
PADERBORN

Geschichte der Architektur von den ältesten Zeiten bis zur Gegenwart dargestellt

Lübke, Wilhelm

Leipzig, 1875

Im norddeutschen Tieflande.

[urn:nbn:de:hbz:466:1-80482](https://nbn-resolving.org/urn:nbn:de:hbz:466:1-80482)

brechlich erscheinen. Sie hat einen massenhaft behandelten, aber schlank verjüngten Thurm von 448 Fuss Höhe.

Besonders beliebt war in den späteren Epochen der deutschen Gothik die Ausführung durchbrochener Thürme, wie wir sie früher schon in Freiburg, Wien, Ulm u. s. w. kennen lernten. Dahin gehören der von 1415 bis 1512 erbaute Thurm des Domes zu Frankfurt am Main, der ungefähr gleichzeitige der Kirche zu Thann im Elsass (vgl. Fig. 576), von eleganten Verhältnissen und zierlichen Formen, der bis 1528 errichtete Thurm der Liebfrauenkirche zu Esslingen*) (Fig. 602), 230 Fuss hoch, in sehr klarem, harmonischem Aufbau und geschmackvoller Detailbehandlung, der originelle Dachreiter der Klosterkirche zu Bebenhausen bei Tübingen**), der kleine Thurm der Kirche zu Strassengel in Steiermark u. A. — Nach der Anlage solcher durchbrochenen Thurmhelme wurden auch andere selbständige Werke, z. B. Sacramentarien in den Kirchen, Brunnen, wie der schöne Brunnen zu Nürnberg, der Marktbrunnen zu Urach, Luzern, Denkmale wie das Hochkreuz zu Godesberg, die zierliche als Pranger errichtete Spitzsäule zu Schwäb. Hall u. s. w. gestaltet.

Durchbrochene Thürme.

Im norddeutschen Tieflande.

In den letztgenannten süddeutschen Kirchen begegneten wir schon jener Bauweise, die sich unter der Herrschaft des Backsteinmaterials im nordöstlichen Deutschland ausgebildet hat. Wir finden sie in den Küstenländern Preussen, Pommern und Mecklenburg, in den Brandenburgischen Marken, westlich selbst bis nach Hannover hin herrschend. In diesen Gegenden, deren Städte durch den Bund der Hansa mächtig und voll Selbstgefühl dastanden, regte sich derselbe Sinn wie in den übrigen Ländern, die den gothischen Styl mit Begeisterung ergriffen; nur zwang das verschiedene Material ihm bei seiner architektonischen Ausprägung manche Aenderungen auf.

Backsteinmaterial.




Fig. 603. Jakobikirche zu Rostock.




Fig. 604. Klosterkirche zu Doberan.

Diese betrafen indess weniger die Grundform als vielmehr die Durchführung im Einzelnen, die Umgestaltung der Glieder. Der Grundriss der Kirchen formt sich theils nach dem Vorbilde des westlichen Kathedralenstyls mit niedrigen Seitenschiffen, oft mit Chorumgang und Kapellenkranz, theils, und zwar überwiegend, nach dem schlichteren Schema der Hallenkirche. Wie aber auch der Grundriss angelegt sei, er empfängt durch eine vorwiegend massenhafte Behandlung der Architektur doch eine ganz besondere Physiognomie, so dass man oft schon aus dem gezeichneten Grundplan den Ziegelbau erkennt. Die Pfeiler werden nur in der ersten Zeit ausnahmsweise rund gebildet; bald gibt man ihnen eine für den Ziegelbau angemessenere vier- oder achteckige Form (vgl. Fig. 603 und 604), deren Seiten man indess durch vorgelegte

Anlage des Inneren.

*) Treffliche Aufnahmen von *Beisbarth* in *Heideloff's* Schwäbischen Denkmälern, Text von *Fr. Müller*. 4. Stuttgart.

**) Publicirt von *Dr. Leibnitz* in einem Supplement der mehrerwähnten schwäbischen Denkmäler. Stuttgart. Fol.

Bündelsäulen, auf den Ecken durch Einkerbungen und ähnliche Glieder, zu beleben weiss. Erst in späterer Zeit lässt man sie ohne Dienste aufsteigen. Die Sockel bildet man in einfachster Weise, oft nur durch eine Schmiede, die Kapitälchen werden bisweilen mit Laubwerk aus gebranntem Thon geschmückt, der Regel nach indess durch wenige Glieder bezeichnet. Die Laibung der Scheidbögen befolgt in ihrer Profilierung nicht die elastisch gespannten Linien, die der Hausteinbau hatte; runde oder eingekehlte Glieder, mit runden wechselnd, bilden des Profil, welches in späterer Zeit jedoch nüchterner durch Auskantungen hergestellt wird. Am rohesten erscheinen die Fenster. Ihre Wandungen sind gewöhnlich rechtwinklig gemauert, an den Ecken wohl mit einem feinen Rundstabe eingefasst. Ihre Pfosten zeigen sich in ungemein plumper, derber Profilierung und bilden nur selten, und dann meist in der frühgothischen Epoche, ein bekronendes Maasswerk von immerhin einfachen, doch organischen Formen. Meistens schliessen sie sich bloss in besonderen Bögen zusammen oder stossen, unver-




Fig. 605. Dominikanerkirche zu Krakau.

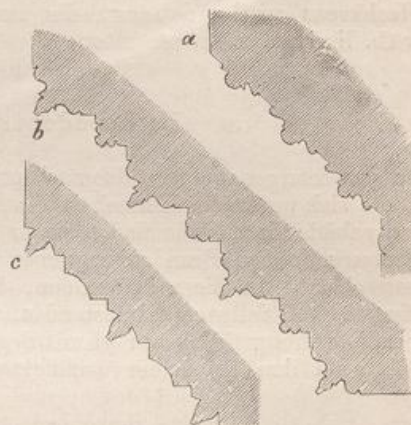


Fig. 606. Portalprofile von Rostocker Kirchen.

mittelt aufsteigend, in die Umfassung des Fensters. Ueberhaupt herrscht im Aufbau des Innern ein massenhaftes Verhältniss; neben den Fenstern bleibt viel Mauerfläche übrig. Die Gewölbe sind in früherer Zeit mit Kreuzrippen gebildet; im Laufe des 14. Jahrh. kommen aber, namentlich in den preussischen Ordensländern, zierlich bewegte, reich entwickelte Stern-, Netz- und Fächergewölbe auf, die in eigenthümlichen Gegensatz zu der unbeweglichen Strenge und herben Schwerfälligkeit des Uebrigen treten. Das ganze Innere liess man unverputzt in natürlicher Farbe des Materials stehen; nur die Gewölbkappen wurden geputzt und in der Regel mit Gemälden ausgestattet.

Das
Aeusserere.

Am Aeusseren macht sich der massenhafte Charakter noch entschiedener geltend. Die grossen Flächen, die Strebepfeiler, die Thürme sind überwiegend schmucklos behandelt, da die feinen Formen des Hausteines hier am wenigsten nachzuahmen waren. An den Hauptgesimsen verwendet man gern das schon in der früheren Epoche gebräuchliche Motiv durchschneidender Bogenfriese, nur dass dieselben jetzt spitzbogig werden (Fig. 605). Wo niedrige Seitenschiffe angeordnet sind, hat man meistens die Strebebögen fortgelassen, da das Mittelschiff nicht so beträchtlich über jene sich zu erheben pflegt. Sehr beliebt ist es aber in diesem Style die Strebepfeiler nach innen zu ziehen und in ihre Zwischenräume Kapellen anzuordnen. Dadurch gestaltet sich das Aeusserere indess zu einer höchst ungünstigen Rohheit, zu einer gänzlich ungegliederten Masse, der das lastende hohe Dach eben so schwerfällig gegenüber tritt. In Preussen pflegt man indess dem letzteren Uebelstande dadurch abzuheffen, dass man jedem Schiff ein gesondertes Satteldach gibt. Die nüchterne Form des geraden Chorschlusses kommt in diesen Gegenden ebenfalls häufig vor. Der Thurm, in massenhafter Behandlung, durch Blenden oder grosse Schallöffnungen belebt, entfaltet sich oft, die ganze Breite der Kirche einnehmend oder noch über dieselbe vorspringend,

zu einem besonderen Vorhallenbau, der in imponirender Weise sich dem Langhause anschliesst. Die spätere, auf reicheren Schmuck bedachte Entfaltung des Stylls gab indess auch dem Aeusseren eine lebendigere Wirkung, die jedoch mehr einen decorativen Charakter trägt. An Gesimsen, Strebepfeilern, Portalen, Giebeln, ja endlich selbst an fast allen Flächen ordnete man zierliche, aus mathematischen Mustern bestehende, in Thon gebrannte und glasierte Friese und selbst ausgedehntere Ornamentstücke, welche mit ihrem bunten Farbenwechsel von Roth, Schwarz, auch wohl Gelb, eine wenn auch spielende, so doch anziehende, reizvolle Wirkung hervorbringen. Ja sogar freistehende, gitterartige Decorationsarchitekturen solcher Art führte man an den Façaden und besonders vor den Dachflächen als Ziergiebel auf, so dass man das freie Maasswerk und die Wimperge des Hausteinbaues in origineller Weise für den Ziegelbau gewonnen hatte. An besonders reich ausgestatteten Gebäuden sind oft alle Aussenflächen abwechselnd mit verschiedenfarbigen Steinschichten eingelenket, was indess mit der ruhigen, constructiven Gliederung nicht recht harmonirt. Eine lebendig bewegte Profilierung der Glieder findet man in der Regel an Portalen; die oft einen reichen Wechsel mannichfach geschwungener Einzelformen zeigen. Fig. 606 gibt mehrere derartige Profilierungen, *a* und *c* von der Marienkirche zu Rostock, *b* von der Nikolaikirche daselbst. Ueberall aber ist die freie plastische Kunst zurückgedrängt, so dass bei grösstem Reichthum doch eine gewisse Monotonie herrscht.

Unter den Denkmälern dieser Gruppe steht als eine der grossartigsten Kirchen S. Marien zu Lübeck*) (Fig. 607) oben an. Im Jahre 1276 gegründet, befolgt sie die complicirte Anlage der französischen Kathedralen und wird dadurch das Vorbild für eine Reihe benachbarter Bauten. Ihre niedrigen Seitenschiffe, zu welchen noch jederseits eine Kapellenreihe zwischen den Strebepfeilern kommt, setzen sich jenseits der Kreuzarme am polygon geschlossenen Chor als Umgang mit drei radiant Kapellen fort. Letztere sind bei sämtlichen Kirchen dieser Gruppe, welche das gleiche Schema befolgen, nach jener zusammengedrängten Anlage gebildet, die wir in vereinzelten Fällen schon in Frankreich und den Niederlanden kennen lernten. Die viereckigen Pfeiler haben Dienste für die Rippen der Kreuzgewölbe, und ihre Kapitäle sind mit Laubwerk geschmückt. Alles ist hier streng, einfach, und doch voll Leben und Bewegung, die Verhältnisse, besonders die Höhenentwicklung, von imponirender Mächtigkeit. Letztere wetzern mit dem Kölner Dom und den gewaltigsten französischen Kathedralen, denn bei einer lichten Breite von 44 Lüb. Fuss**) steigt das Mittelschiff zu 134 Fuss Höhe empor, und die 28 Fuss breiten Seitenschiffe erreichen eine Höhe von 73 Fuss. Die äussere Gesamtlänge der Kirche beträgt 352, die innere Länge ohne die Thürme 295 Fuss. Die um 1310 mit dem südlichen Thurm entstandene Briefkapelle, deren elegante Fächergewölbe auf zwei sehr schlanken Granitsäulen von 30 Fuss Höhe ruhen, gibt das erste Beispiel dieser Gewölbart auf dem Continent. Am Aeusseren der Kirche sind schlichte Strebepfeiler und eben so einfache Strebebögen angeordnet. Am westlichen Ende erheben sich zwei kräftige viereckige Thürme, mit kühn aufragenden Spitzen, auf der Kreuzung ragt ein schlanker Dachreiter empor. Von den übrigen Kirchen

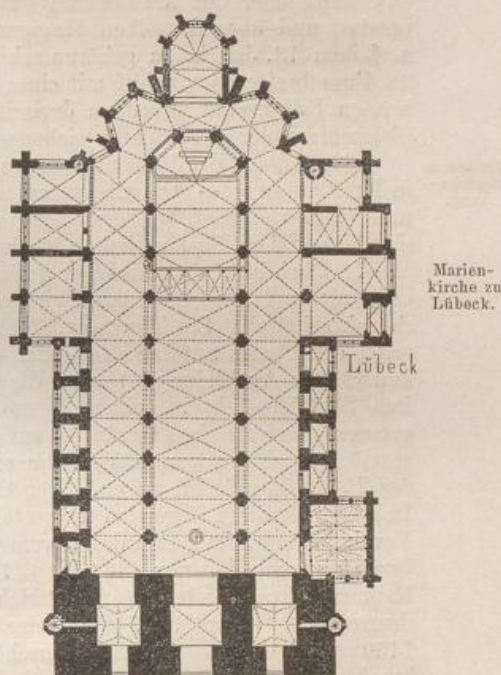


Fig. 607. Marienkirche zu Lübeck.

*) Denkmale altddeutscher Baukunst in Lübeck von Schlösser u. A. Tischbein. Fol. Lübeck 1832.
 **) 1 Lübecker Fuss ist gleich 0,91505 Rhein. Fuss. 500 Lüb. = 459 Rh.

S. Katharina zu Lübeck. Lübecks gehört S. Katharina, 1335 gegründet, hierher. Der Chor zeigt jene auch sonst in Deutschland bisweilen vorkommende Anordnung, dass der mittlere Theil dreiseitig aus dem Achteck geschlossen ist, während die Seitenschöre, etwas kürzer vorgelegt und mit drei Seiten des Sechsecks schliessend, sich über die Linie der Nebenschiffe hinaus erweitern. Ausserdem ist der gesammte Chor durch den Einbau einer ursprünglich als Nomenchor dienenden Empore, welche auf kleinen noch romanisirenden Säulen ruht, ausgezeichnet. Diese originelle Anlage, die durch einen gut erhaltenen Lettner noch gehoben wird, giebt dem Inneren der Kirche bei der Weite und Höhe des Mittelschiffes besonderen Reiz. Edle Maasswerkfenster, einfach achteckige Pfeiler im Chor mit Halbsäulen, und am Aeusseren schlichte Strebebögen bezeichnen den Bau als einen noch in frühgothischen Formen trefflich durchgeführten. Das Mittelschiff hat bei 35 Fuss Breite 97 Fuss (Lüb.) Höhe. Roher, und dabei noch primitiver erscheint die Katharinenkirche zu Hamburg, an deren massiven Rundpfeilern die Dienste für die hohen Gewölbe des Mittelschiffes angefügt sind. Die Oberwand über den Arkaden zeigt zwei einfache spitzbogige Blenden, mit Zackenbögen besetzt, und über denselben die eigentliche Lichtöffnung als Rundfenster, Formen, die noch dem 13. Jahrh. zu gehören scheinen. Der Chor hat eine seltsame Form, da das 28 Fuss breite Mittelschiff mit einer geraden Wand aufhört, die sich in dem 22 Fuss breiten Seitenschiff zu einem dreiseitigen Polygon fortsetzt, so dass im Ganzen der Chorschluss der drei Schiffe siebenseitig ist.

Kirchen in Mecklenburg. Die Anlage der Marienkirche zu Lübeck findet sodann eine directe Nachahmung in Mecklenburg. — Die Cisterzienserabteikirche Doberan,*¹) nach 1291 begonnen und 1368 vollendet, schliesst sich jenem bedeutenden Muster an und entfaltet diesen eigenthümlichen Styl zu hoher Freiheit und ausserordentlicher Harmonie der Verhältnisse. Auch hier sind niedrige Seitenschiffe, ein Querbau, polygoner Chorschluss mit Umgang und Kapellenkranz, viereckige, durch feine Gliederungen belebte Pfeiler charakteristisch. Ein Thurmbau fehlt nach der Regel dieses Ordens; nur ein Dachreiter erhebt sich auf der Kreuzung. — Aehnliche Anlage, aber in einfacherer, minder kunstvoller Ausbildung**²) zeigt die Cisterzienserklsterkirche zu Dargun (Fig. 608). Das Schiff besteht in seinem Kerne noch aus einem Baue der Uebergangszeit, mit grossen quadratischen Gewölben auf gegliederten Pfeilern. Die Seitenschiffe sind zwar zerstört, doch sieht man, dass die einzelnen Joche durch Satteldächer in der Queraxe des Baues abgedeckt waren. Der Chor und das Querschiff wiederholen die durch Doberan für diese Gegenden festgestellte eigenthümliche Anlage, doch in einer gewissen Vereinfachung. Der Bau datirt vom 14. Jahrh., jedoch mit durchgreifenden Umgestaltungen aus der Zeit von 1464 bis 1479. — Minder fein entwickelt, aber zu stattlicher Raumentfaltung gesteigert, findet sich derselbe Styl am Dom zu Schwerin (Fig. 609), dessen Chor schon 1327 theilweise vollendet war, dessen Langhaus dagegen erst 1430 seine Gewölbe erhielt. Unschön ist an den Oberfenstern des Schiffes die gebrochene Linie, mit welcher der flache Spitzbogen auf die verticale Wandung stösst. — Von kolossalen Verhältnissen, namentlich von übermässig kühner Erhebung des Mittelschiffes ist die Marienkirche zu Rostock, von 1398 bis 1472 nach demselben Grundplan errichtet, aber mit achteckigen Pfeilern und einer bereits verflachten, nüchternen Formenbehandlung. Das ganze Aeussere des mächtigen Baues ist mit schichtweise wechselnden glasirten Ziegeln von gelber und schwarzer Farbe verblendet. — Auch die Marienkirche zu Wismar schliesst sich in verwandter Ausbildung demselben Schema an. — Sodann hat diese Grundform sich nach Pommern verbreitet, wo die 1311 begonnene Nikolaikirche zu Stralsund***³) ein stattliches Beispiel bietet, welches an Grossartigkeit durch die riesig hohe Marienkirche daselbst, im J. 1460 vollendet, noch überboten wird. Doch spürt man in diesen späteren Bauten bei gesteigerten Maassen bereits ein Erkalten des feineren architektonischen Sinnes, wie denn in der letztgenannten Kirche der bereits am Schweriner Dom bemerkte hässliche Fensterschluss vorkommt. — Auch die imposante Marien-

¹) Ueber die hier genannten mecklenburgischen Kirchen vgl. meinen Bericht im Deutschen Kunstblatt Jahrg. 1852.

²) Vergl. R. Dohme, Kirchen der Cisterzienser in Deutschl. S. 140 fg.

³) Ueber die pommerschen Kirchen vergl. Fr. Kugler's pommersche Kunstgeschichte, neu abgedruckt und mit Zeichnungen ausgestattet in den Kleinen Schriften Bd. 1.

kirche zu Stargard, deren achteckige Pfeiler merkwürdiger Weise dicht unter den Kapitälern einen Kranz von Nischen mit zierlichen Baldachinen haben, schliesst sich dieser Gruppe an.

Mancherlei abweichende Elemente, wenngleich auf der gemeinsamen Grundlage ähnlicher Planform, geben sich an der im edelsten frühgothischen Styl seit 1273 erbauten, jetzt nur noch als malerische Ruine vorhandenen Cisterzienserabteikirche Chorin kund.*). Ihre Pfeiler schwanken zwischen viereckiger und achteckiger Form und zeigen verschiedene Gliederung. Der Chor ist dem Querhause einschiffig vorgelegt, aber in reicher Polygonform geschlossen. Die elegante Schlankheit, die klare Lauterkeit der Verhältnisse, der einfache Adel der Formen erheben diese Kirche zu einer der schönsten Schöpfungen des Ziegelbaues. Selbst die Fenster haben, eine in dieser Architektur seltene Erscheinung, Krönungen von mannichfach gestaltetem Maass-

Kirchen in
der Mark.

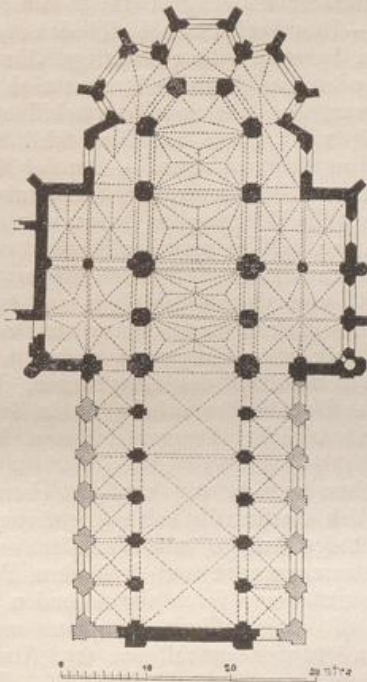


Fig. 608. Grundriss von Dargun. (Nach Dohme.)

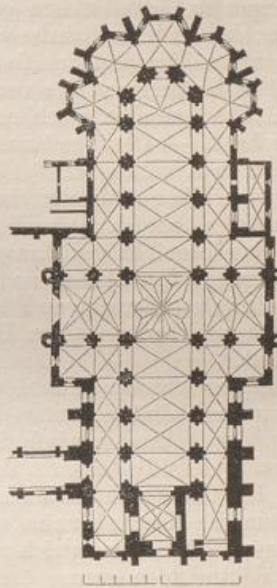


Fig. 609. Dom zu Schwerin.

werk. — Zwei Kirchen in Salzwedel erscheinen sodann als gothische Umgestaltungen romanischer Gewölbanlagen, wobei die niedrigen Seitenschiffe beibehalten wurden. Zunächst die Marienkirche, ein grossartiger fünfschiffiger Bau mit Kreuzschiff und langvorgelegtem, aus dem Achteck geschlossenem Chore. Der mächtige romanische Westthurm, achteckig auf rundem Unterbau, ist später durch Verlängerung der Schiffe in's Innere hineingezogen worden. Aehnlichen Umbau erfuhr die Katharinenkirche, deren viereckiger Thurm ebenfalls noch völlig aus romanischer Zeit stammt. Der Chor schliesst hier aus dem Zwölfeck, und das Langhaus ist nur dreischiffig angelegt. Beide Kirchen zeigen aussen an den Seitenschiffen Quergiebel, die zum Theil reiche Decoration erhalten haben. In edel entwickeltem Styl und grossartig durchgeführter Anlage erhebt sich der von 1385 bis 1411 erbaute Dom zu Havelberg, dessen ältere Theile bereits oben (S. 425) Erwähnung fanden.

In Schlesien scheint der Hausteinbau mit dem Ziegelbau sich zu kreuzen, wenigstens tritt ein solches Verhältniss an den zahlreichen und zum Theil ansehnlichen Kirchen zu Breslau unzweifelhaft hervor. In der früheren Zeit scheint hier der Hausteinbau vorgeherrscht zu haben, und der Dom, dessen Grundanlage die einer roma-

Kirchen in
Breslau.

*) Das Kloster Chorin, aufgenommen von Brecht. Fol. Berlin 1854.

nischen flachgedeckten Pfeilerbasilika ist*), zeigt diese Bauweise in seinem Mauerwerk, während die später hinzugefügten Gewölbe in Backstein ausgeführt sind. Das Gebäude erscheint in stattlicher Entfaltung, mit westlicher Vorhalle zwischen zwei Thürmen, lang vorgelegtem, geradlinig geschlossenem Chor, um welchen sich die niedrigen Absseiten, ohne durch ein Querschiff unterbrochen zu sein, als Umgänge fortsetzen. Der Chor ist streng in frühgothischem Styl durchgeführt mit sechstheiligen Kreuzgewölben, zweitheiligen Fenstern und edlen Details. An seinen Umgängen erkennt man sogar noch ein Gemisch romanischer und gothischer Formen, während das Schiff mit seinen Nebenschiffen in viel späterer Epoche eingewölbt wurde. — Schon an der einschiffig mit Kreuzarmen und langem Chor angelegten, in ihren Haupttheilen aus frühgothischer Zeit stammenden Dominikanerkirche tritt für die Mauermasse der Backstein auf, in dem eleganten Bogenfries der Südseite charakteristisch ausgeprägt; in den Fenstermaasswerken dagegen herrscht der Sandstein. — Dies Verhältniss bleibt denn auch in der Folgezeit gültig, wie es die übrigen Bauten, besonders die grossartige Elisabethkirche aufweist. Hier tritt ein für diese Gegenden bezeichnendes Streben nach schlanken, eleganten Verhältnissen entschieden hervor, so dass das Hauptschiff an Höhe ungefähr das Anderthalbfache der Seitenschiffe misst. Wie am Dom fehlt hier das Querhaus, und die drei Schiffe schliessen in drei Polygonchören. — An der Magdalenenkirche herrscht eine verwandte Anlage und Auffassung der Verhältnisse, nur dass der Chor geradlinig schliesst und überhaupt die Wirkung des Innern etwas nüchtern erscheint. — Den Breslauer Kirchen schliessen sich in mancher Hinsicht mehrere Denkmale in Krakau an.**)

Kirchen in
Krakau.

So die Dominikanerkirche, deren langer, gerade geschlossener Chor frühgothische Formen zeigt, und dessen Schiffbau auf kräftigen Pfeilern aufgeführt ist. Derselbe Styl tritt dann in freierer Entwicklung am Dome auf, dessen Chor ebenfalls geradlinig schliesst und mit einem Umgang versehen ist, nach dem Vorgange des Domes zu Breslau. Das Mittelschiff des Langhauses, das sich auf gegliederten viereckigen Pfeilern hoch über die Absseiten erhebt, ist in der Oberwand mit zwei fensterartigen Blenden, die ein wirkliches Fenster einfassen, lebendig entwickelt.

Aus der grossen Anzahl von Hallenkirchen nennen wir zunächst ebenfalls in Breslau zwei Kirchen, unter denen vornehmlich die Sandkirche (Liebfrauenkirche auf dem Sand) durch einfach klare, gesetzmässige Anlage, edle Verhältnisse, reich entwickelte Gewölbe, elegant decoratives Fenstermaasswerk und dreifachen Polygonschluss des Chors sich auszeichnet. — Interessant wegen ihrer abweichenden Anlage ist sodann die Kreuzkirche, ein Kreuzbau mit dreischiffigem Langhaus und lang vorgelegtem Chor, der gleich den Querarmen polygon geschlossen ist. Unter der Kirche zieht sich in ganzer Ausdehnung eine geräumige Unterkirche hin. — Eins der glänzendsten Beispiele des reich entwickelten Backsteinbaues ist die Marienkirche zu Prenzlau,***) von 1325 bis 1340 errichtet. Ihre viereckigen Pfeiler sind lebendig gegliedert, der Chor ist in ganzer Breite der drei Schiffe geradlinig geschlossen. Was dieser Kirche aber ihre eigenthümliche Bedeutung gibt, das ist die eben so kühne als zierliche Anwendung durchbrochenen Stab- und Maasswerks, welches, durch elegante Fialenaufsätze gekrönt, dem Aeusseren, namentlich dem Ostgiebel, eine höchst brillante Erscheinung verleiht. Zwei stattliche viereckige, ziemlich massenhafte behandelte Thürme erheben sich an der Façade. — Die Katharinenkirche zu Brandenburg†) vom J. 1401, wetteifert an zierlich durchbrochener Decoration des Aeusseren (Fig. 610). mit der vorhergenannten Kirche. Das Innere hat drei ziemlich hohe Schiffe, einen polygon geschlossenen Chor mit Umgang, achteckige, fein gegliederte Pfeiler, theils Kreuz-, theils Netzgewölbe. Die Godehardikirche daselbst, deren Westfaçade einen mächtigen Granitbau romanischer Zeit enthält, wurde um die Mitte des 14. Jahrh. als Hallenbau mit Rundpfeilern und polygonem Chor mit Umgang

Hallen-
kirchen.

in der Mark.

Kirchen zu
Branden-
burg.

*) Wenn K. Drescher in den Mitth. der Wiener Central-Commiss. 1864. S. 48 sagt: dass die ältesten Theile des Doms zu Breslau bisher „von Allen“ dem frühgothischen Styl zugeschrieben worden seien, so irrt er, wie ein Vergleich mit der 2. Aufl. meiner Arch. Gesch. beweist. Ebenso hat Kugler Baugesch. II. S. 549) nach meinen Reise-notizen das Verhältniss schon richtig angegeben.

**) Nachrichten über dieselben in den Mitth. der Centr.-Commiss. Bd. II. von Essenwein, sodann in dessen umfassender Publikation über die Krakauer Denkmale.

***) Abbildungen in G. G. Kallenbach's Chronologie der deutsch-mittelalterlichen Baukunst. Fol. München 1844.

†) Für die mark. Bauten vergl. Adler's oben (S. 423) citirtes Werk.

aufgeführt. Die Dominikanerkirche S. Paul ist dagegen eine im Wesentlichen noch aus frühgothischer Zeit stammende einfache Hallenanlage. Den Chorumgang mit eingebauten Kapellen hat sodann die Marienkirche zu Stendal, ein Bau von überaus edlen, schlanken Verhältnissen, mit dicht gestellten Rundpfeilern, an deren Fläche feine Gewölbdienste aufsteigen. Die Gewölbe sind inschriftlich 1447 vollendet worden. Die ganze Kirche ist rings mit niedrigen Kapellen zwischen den Strebepfeilern umgeben, und zwar an der Nordseite mit je zwei Kapellen in jedem der vier Joche, was eine lebendige Wirkung hervorbringt. Zwei stattliche Thürme erheben sich an der Façade; die Chormauer erhält durch einen Zinnenkranz ihre eigenthümliche Krönung. Noch bedeutender ist der Dom daselbst, in den Dimensionen bei 32 Fuss breitem Mittelschiff und halb so breiten Abseiten der Marienkirche verwandt, auch mit ähnlichen Kapellen am Schiff, dessen Gewölbe auf runden, mit Diensten ausgestatteten Pfeilern ruhen. Der Westbau mit seinen Thürmen stammt noch aus romanischer Zeit, die Kreuzgänge gehören zum Theil dem Uebergangsstyl. Die Schiffe des Langhauses sind nur annähernd gleich hoch, die Kreuzarme haben an der Ostseite ein niedriges Nebenschiff. Die sehr edlen Verhältnisse erhalten durch die harmonische Farbe des auch im Inneren unverputzt gebliebenen Ziegelmateriels noch höhere Wirkung. Den Backsteinbau der früheren gothischen Epoche, mit achteckigen Pfeilern und in schlichter, ja roher Ausführung vertreten ebendort die Kirchen S. Petri, mit vierseitig aus dem Achteck geschlossenem Chor, und S. Jakob mit später angebautem Chore. Das System des Domes zu Stendal ist sodann auf die Kirche zu Seehausen übergegangen, wo an den spätromanischen Westbau (vgl. S. 425) im 15. Jahrh. ein Hallenbau auf Rundpfeilern angefügt wurde, der bei stattlichen Verhältnissen doch etwas nüchtern wirkt. Der Chor wird durch ein Pfeilerpaar und den Triumphbogen der früheren romanischen Kirche vom Langhause getrennt. Die Nikolaikirche zu Osterburg ist durch einen, allerdings roh und unregelmässig ausgeführten dreifachen Polygonschluss des Chores bemerkenswerth. In durchgebildeter Weise tritt eine ähnlich reiche Chorform an der Kirche zu Werben auf, wo ausserdem durch eine Durchbrechung des Strebepfeilers eine originelle Verbindung der drei Chöre bewirkt worden ist. Den Chorumgang hat dagegen wieder die Stephanskirche zu Tangermünde, ein grossartiges reich geschmücktes Denkmal,

Lübke, Geschichte d. Architektur. 5. Aufl.




Fig. 610. Giebel von der Katharinenkirche zu Brandenburg. (Nach Adler.)

Kirchen zu Stendal.

Seehausen.

Osterburg.

Werben.

dessen Hauptbau durch Kaiser Karl IV. um 1376 angefangen wurde. Der Chor, 1470 begonnen, zeigt wie die meisten dieser märkischen Kirchen Rundpfeiler mit vier Diensten, während die Schiffpfeiler, wie die der Kirche zu Werben, eine reichere Gliederung haben. Ein mächtiger Thurmbau mit offener Vorhalle schliesst den Bau nach Westen. Endlich ist noch als eins der ansehnlichsten und reichsten unter den Bauwerken dieser Gruppe die Wallfahrtskirche zu Wilsnack hervorzuheben, im Wesentlichen gleich den meisten verwandten Monumenten aus dem 15. Jahrh. stammend. Die Anlage äusserer gewölbter Gänge, welche zwischen den Strebpfeilern am Kreuzschiff und dem polygonen Chore umlaufen, wahrscheinlich für feierliche Umgänge angeordnet, erscheint als höchst originelle Conception.

Hallenkirchen in Lübeck. Unter den bedeutenden Monumenten Lübeck's fällt es auf, dass keines derselben dem kühnen Hochbau der Marienkirche nachfolgen mochte, sondern dass alle dem Hallensystem sich angeschlossen haben. Sogar der Dom erhielt circa 1317 bis 1341 an seine älteren Theile einen hallenartigen Chor mit Umgang und fünf radiantem Kapellen, zu denen noch drei weitere östliche in höchst eigenthümlicher Anlage hinzutreten. Die Aegidienkirche mit mächtigem Westthurm aus der Uebergangszeit enthält in ihren schweren viereckigen Pfeilern ebenfalls die Reste eines romanischen Baues, aus welchem die gothische Epoche einen im Mittelschiff etwas erhöhten ziemlich primitiven und strengen Hallenbau gestaltete. Ein ähnliches Verhältniss ergibt sich in der Baugeschichte der Jakobikirche, deren Schiffe mit drei Polygonchören abschliessen. Die Fassade ist ebenfalls durch einen hohen Thurmbau ausgezeichnet. Eine stattliche Hallenkirche von fünf gleich hohen und fast gleich breiten Schiffen ist die Petrikirche, die gleich den vorigen das aus der romanischen Ueberlieferung geschöpfte quadratische Verhältniss der Kreuzgewölbe und damit die weiten Pfeilerabstände beibehält. Die achteckigen Pfeiler haben an den Ecken birnförmig zugespitzte Dienste. Nur die äusseren Pfeilerreihen sind viereckig, ein deutliches Zeugniß, dass die äusseren Seitenschiffe später hinzugefügt wurden. Sämmtliche Schiffe schliessen in polygonen Chören. Die Fenster haben zum Theil noch frühgothisches Gepräge. Ein stattlicher Westthurm erhebt sich auch hier aus der Fassade. Endlich sei noch das h. Geist-Spital als ein trefflich erhaltenes Beispiel derartiger Anlagen hervorgehoben. An eine geräumige Kapelle von drei gleich hohen Schiffen im strengen Styl der Frühzeit des 14. Jahrh. stösst, durch einen zierlichen Lettner gesondert, der lange Krankensaal, der noch seine ursprüngliche Gestalt und Anordnung bewahrt hat.

Kirchen in Pommern. Von den zahlreichen Kirchen Pommerns erwähnen wir die Marienkirche zu Colberg (Maria gloriosa), einen Bau von grossartigen Verhältnissen mit fünf Schiffen, deren äusserstes Paar jedoch ein späterer Zusatz ist. Ihre Pfeiler sind achteckig, mit feinen Rundstäben gegliedert. Eine breite Thurmhalle schliesst im Westen den Bau, der wahrscheinlich um 1320 vollendet wurde. — In Greifswald sind die Jakobikirche, mit einfachen runden Pfeilern, und die Marienkirche, mit verschieden geformten Pfeilern und geradem Chorschluss der drei Schiffe, hierher zu zählen. — Durch kolossale Verhältnisse zeichnet sich die Jakobikirche zu Stettin aus, deren Seitenschiffe als Umgang um den polygonen Chor herumgeführt sind.

Kirchen in Westpreussen. Die Kirchen in Westpreussen sind durch manche Eigenthümlichkeiten ausgezeichnet. Grösstentheils dem Hallensystem angehörig, entwickeln sie dasselbe, abweichend von dem zierlich eleganten Styl der Mark, in einfach derber Weise. Die Pfeiler sind meist achteckig, ohne feinere Gliederung; der Chor schliesst in der Regel geradlinig, und die ganze Anlage erhält nur durch die hier allgemein beliebten reich verschlungenen Sternengewölbe einen gewissen künstlerischen Reiz. Das Aeussere ist schlicht, ernst, massenhaft, ohne Schmuck und Gliederung, bisweilen durch einen Zinnenkranz geradezu festungsartig trotz. Bemerkenswerth erscheint die Art, wie durch drei neben einander über jedem Schiff hinlaufende besondere Dächer das sonst den Hallenkirchen eigene gar zu lastende gemeinsame Dach vermieden wird. Unter diesen Bauten möge zunächst der Dom zu Pelplin genannt sein, der durch die niedrigen Seitenschiffe sich von der Mehrzahl der übrigen Kirchen dieser Gruppe unterscheidet. Das Innere ist einfach, aber stattlich; der Chor dreischiffig in gerader Linie geschlossen; ein Querhaus fügt sich in zweischiffiger Anlage, ähnlich wie an

Dom in Pelplin.

der Kirche zu Döberan und am Münster zu Strassburg, dem System des Langhauses an. Am Aeusseren fallen die primitiven Kleeblattfriese als romanische Reminiszenz auf. Die Strebebögen liegen unter dem Dach der Seitenschiffe versteckt. Verwandte Anlage zeigt sodann die ebenfalls sehr stattliche Jakobikirche zu Thorn, inschriftlich im J. 1309 gegründet. Ihre Pfeiler sind mit Gewölbdiensten versehen, und der Chor ist durch Maasswerkfenster, zierlich gekrönte Strebepfeiler und schmuckreiche wimpergartige Giebel ausgezeichnet. — Unter den Hallenkirchen nimmt die Marienkirche zu Danzig eine hervorragende Stellung ein.^{*)} An ihr entfaltet sich der Typus westpreussischer Kirchenanlage zu grossartigster Wirkung. Im J. 1343 gegründet, wurde sie nachmals von 1400—1502 in umfassenderer Weise umgebaut und vollendet. Sie hat drei Langschiffe, die in ganzer Breite, nur durch das dreischiffige Querhaus unterbrochen, bis zum Ostende des Chors fortgehen und dort geradlinig schliessen. Am ganzen Bau sind die Strebepfeiler nach innen gezogen und die Zwischenräume durch Kapellen ausgefüllt, so dass sowohl Langhaus als Querflügel sich zu fünf Schiffen erweitern. Nicht bloss diese grossartige Anlage, sondern auch die riesigen Dimensionen, die in Länge, Breite und Höhe glücklich harmoniren, geben dem Inneren einen überwältigend imposanten Charakter. Das Mittelschiff hat eine Weite von 34 Fuss, die innere Länge der ganzen Kirche beträgt 300, des Querschiffes 220, die Gesamtlänge mit dem Thurme 360 Fuss. Dabei trägt Alles das Gepräge höchster Einfachheit, die im Einzelnen an Formlosigkeit grenzt. Die mächtigen achteckigen Pfeiler sind ohne lebendigere Gliederung, die Fenster ohne Schmuck und Maasswerk in rohester Form mit senkrecht an den Umfassungsbogen stossenden Pfosten. Nur die Gewölbe in ihren unendlich reichen Variationen von Netzverschlingungen bieten eine unerschöpflich scheinende Mannichfaltigkeit dar. Das Aeusserere, dem selbst die Strebepfeiler fehlen, imponirt nur durch seine kolossalen Massen, an denen keinerlei Gliederung oder Verzierung sich bemerklich macht. Nur das Dachgesims ist mit einem Zinnenkranz versehen, der den trotzig wehrhaften Eindruck des Gebäudes noch verstärkt. Jedes Schiff hat sein besonderes Satteldach. An den Giebeln des Chors und der Querarme erheben sich schlanke Treppenthürmchen, auf dem Hauptdache zwei Dachreiter, so dass ausser dem gewaltigen viereckigen Westthurm, der sammt dem übrigen Baukörper wie ein Gebirgskoloss aus der umgebenden Stadt mit ihren Wohnhäusern und Kirchen aufragt, noch zehn feine Thurmspitzen wie ein Mastenwald emporstreben. — Die übrigen Kirchen Danzig's, unter denen die S. Trinitatis- und die S. Johanniskirche sich auszeichnen, sind in verwandter Weise ebenfalls stattlich aufgeführt, werden aber durch die enormen Verhältnisse der Marienkirche zurückgedrängt. — Durch seine hochmalerische Lage, den reichen Fialenschmuck und die zierliche Belebung des Aeusseren ist der Dom zu Frauenburg bemerkenswerth. Das Innere zeigt einen langen geradlinig geschlossenen Chor, dem sich ein etwas schwerfälliges dreischiffiges Langhaus mit achteckigen Pfeilern und reichen Sterngewölben anfügt. — Der Dom zu Königsberg, 1335 gegründet, schliesst mit seinen achteckigen Pfeilern, reichen Sterngewölben und mehr breiten als hohen Schiffen, von denen das mittlere, ähnlich wie in S. Stephan zu Wien, die seitlichen um etwas überragt, den westpreussischen Denkmälern im Wesentlichen sich an. Abweichend ist jedoch die Anlage zweier Westthürme statt eines einzigen.

Schliesslich sind noch einige Backsteinkirchen des Niederrheins zu nennen, unter denen die Stiftskirche zu Calcar bei gleich hohen Schiffen in ansprechender Weise das System charakteristisch ausgeprägt zeigt, während die einfach schöne Stiftskirche zu Cleve, vom J. 1334, mit niedrigen Seitenschiffen, die neben dem Chor einen selbständigen Polygonschluss haben, mehr den rheinischen Kathedralenstyl in Backsteinformen überträgt. So sind auch ihre Pfeiler von runder Grundform, ihre Fenster mit Maasswerk geschmückt, und an der Façade erheben sich zwei Thürme. — S. Alfgund in Emmerich dagegen, der Spätzeit des 15. Jahrh. angehörend, gibt mit ihren fast gleich hohen Schiffen und den aus den Pfeilern unmittelbar sich verzweigenden Netzgewölben ein Beispiel der letzten Entwicklungsstufe dieses Styles.

^{*)} Aufnahmen dieser und der übrigen Danziger Kirchen in dem schon 1695 erschienenen Werke von *Ranisch*; Beschreibung aller Kirchen-Gebäude der Stadt Danzig. Fol. — Dazu *Hirsch*: Die Oberpfarrkirche von St. Marien in Danzig. 1843, und ein Aufsatz von *W. Lübke* im D. Kunstbl. Jahrg. 1856.