



UNIVERSITÄTS-
BIBLIOTHEK
PADERBORN

Anschauliche Geometrie


Barth, Friedrich

München, 2001

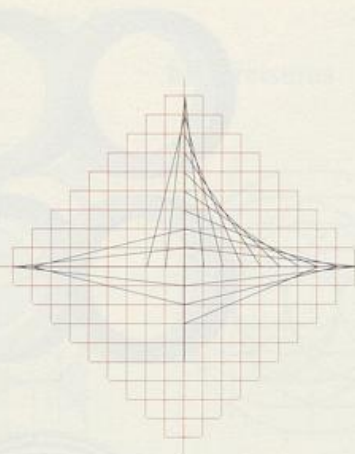
1.4 Zeichnen mit dem Zirkel

[urn:nbn:de:hbz:466:1-83485](https://nbn-resolving.org/urn:nbn:de:hbz:466:1-83485)

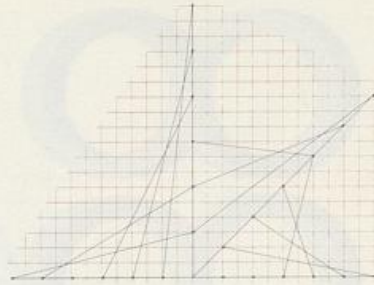
4. Harlekin



5. Vierspitz





6. Spinnawem



1.4 Zeichnen mit dem Zirkel

Der Zirkel ist unser kompliziertestes Zeichengerät. Beachte:




nicht so –

sondern so!

- Die Mine muss schräg angeschliffen sein.
- Mine und Zirkelspitze müssen wie im Bild eingestellt sein.
- Führe den Zirkel beim Zeichnen möglichst senkrecht.

a) Beispiele mit Gitternetz



b) Beispiele ohne Gitternetz

