



UNIVERSITÄTS-
BIBLIOTHEK
PADERBORN

Putz, Stuck, Rabitz

Winkler, Adolf

Stuttgart, 1955

Einfachste Zimmergerüst

[urn:nbn:de:hbz:466:1-95575](https://nbn-resolving.org/urn:nbn:de:hbz:466:1-95575)

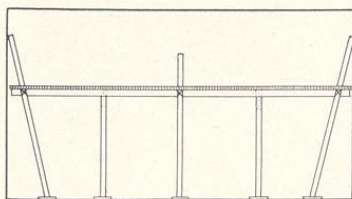


Bild 109. Die einfachste Zimmer- rüstung

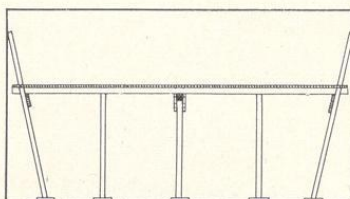


Bild 110. Die rheinische Zimmer- rüstung

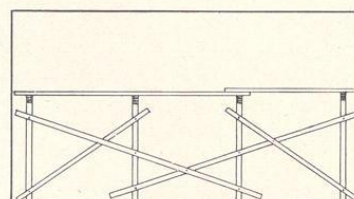


Bild 111. Zimmer- rüstung mit Kantholz und Dielenbelag



Bild 112. Innen- rüstung mit Sattel- und Streichstangen und einem Gerüstboden aus Brettern



Bild 113. Innen- rüstung aus Zürich mittels Kantholz und Dielen ohne Strickbindung

ausreichende Beleuchtung der Gerüste an Gehwegen, Fahrstraßen usw. bei Einbruch der Dunkelheit.

Die Stärke des Gerüstmaterials sowie der Stangenabstand und die Gerüstbindung sind in erster Linie nach der zu erwartenden Belastung zu richten.

Größere Gerüste (auch Hallengerüste) sind der Baupolizei anzumelden.

Innenrüstungen

Je nach Art und Umfang der auszuführenden Putz-, Stuck- oder Rabitzarbeit kommen folgende Gerüstarten in Betracht: das gewöhnliche Bockgerüst, das normale Zimmergerüst aus Stangen (Bäumen) und Brettern oder Dielen, große Gerüste für Hallen, Kirchen, Theater, Kinos usw. als Montage-, Stangen- oder Leitergerüste, fahrbare Gerüste.

Einfaches Bockgerüst

Dieses Gerüst besteht aus zwei Böcken, auf die dann der Belag (Dielen) direkt aufgelegt wird. Es wird in der Hauptsache für Ausbesserungsarbeiten verwendet und kann rasch abgebrochen und an anderer Stelle wieder aufgebaut werden. Zweckmäßig verwendet man hierbei ausziehbare und zerlegbare Böcke aus Holz oder Eisen.

Normales Zimmergerüst

Bild 109–113

Für die Putzarbeiten an der Decke ist die richtige Höhenlage des Gerüsts von großer Wichtigkeit. Liegt das Gerüst zu hoch oder zu nieder, so wird die Arbeit erheblich erschwert. Eine be-

stimmte Höhe von vornherein festzulegen ist aber unmöglich, weil sich dieselbe stets nach der Größe der auf dem Gerüst arbeitenden Putzer richtet. Die Gerüsthöhe ist dann normal, wenn der Putzer, mit der gespreizten Hand über dem Kopf, noch bequem unter der fertigen Putzdecke hindurchgehen kann. In der Praxis wird dieses Maß gewöhnlich so bestimmt, daß ein Latten- oder Brettstück gegen die Decke gehalten und über der auf dem Kopf gehaltenen (gespreizten) Hand angezeichnet wird. Die sich hierbei ergebende Entfernung von Decke bis Hand bildet das Höhenmaß für das auf dem Boden stehende Gerüst, wonach die Steiber (Setzer, Gerüstbolzen) unter den Streichstangen zugeschnitten werden.

Einfachste Zimmer- rüstung

Bild 109

Sie ist in den Arbeitsgebieten anzutreffen, wo die Wände vor der Einrüstung der Decke von unten nach oben geputzt werden. In jeder Zimmerecke und in der Mitte der Wand wird eine kurze Stange (Hebel oder Setzer) schräg an die Wand gestellt und die Streichstange daran angebunden, unterstützt, sodann mit kurzen Dielen abgedeckt. Die senkrecht aufgestellten Setzer stehen teilweise über die Rüstung hinaus. Durch Verwendung von Dielen kann an Stangen und Arbeitszeit gespart werden.

Süddeutsches Zimmergerüst

Bild 111

(In Württemberg und Baden in Anwendung.) An zwei Seiten (möglichst den Langseiten) des Zimmers wird 20 cm von der Wand entfernt je eine Streichstange aufgestellt und in der Längsrichtung gegen die Wand verspannt. Auf diesen beiden Stangen wird auf jeder Seite ein Brett mit 20 cm Abstand von