



Die Kunst des Mittelalters in Böhmen

<<Der>> romanische Styl, beiläufig 1070 - 1230

Grueber, Bernhard

Wien, 1871

Pfarrkirche in Kondrac

[urn:nbn:de:hbz:466:1-97325](https://nbn-resolving.org/urn:nbn:de:hbz:466:1-97325)




Fig. 82.

Bauten des nördlichen und nordwestlichen Böhmens ein auffallender Unterschied mit denen des südlichen Mittellandes, wesshalb die beiden Gruppen abgesondert erklärt werden.

Südliche Gruppe.

Die Pfarrkirche zu Kondrac.

Zwei Stunden vom Städtchen Vlašim entfernt im ehemaligen Kouřimer Kreise, südöstlich von Prag, liegt in zwar abgelegener aber freundlicher Landschaft das Dorf Kondrac mit einer St. Bartholomäus-Kirche, welche an der Westseite mit zwei steinernen runden Thürmen und einem hölzernen Zwischenbau ausgestattet, einen überraschenden Anblick bietet. Es hat sich nur das Schiff erhalten, die Chorpartie ist in frühgothischer Weise umgestaltet worden, und mag etwa 80 Jahre jünger sein als der romanische Theil. Das Schiff ist mit Zurechnung der zwischen




Fig. 83.

Schiff, Chor fest; jede dieser Partien ist deutlich ausgesprochen. Wo ein einziger Thurm angebracht ist, hat derselbe immer seinen Platz an der Abendseite und steht in der Mitte; der Haupteingang führt manchmal durch den Thurm, oder es befindet sich unter demselben eine Sacristei. Oberhalb der Vorhalle ist stets eine Emporkirche angebracht. Von doppelten Thurmstellungen sind nur wenige Beispiele bekannt, darunter die Pfarrkirchen zu Kondratz und Pofič an der Sazava die bedeutendsten.

In stylistischer Hinsicht zeigt sich zwischen den

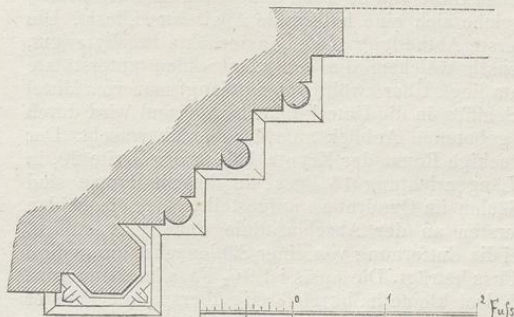


Fig. 84.

Thüre und auch das Fenster oberhalb gehören der Neuzeit an, der südliche Eingang aber ist ursprünglich, rundbogig und höchst einfach. In der Sacristei steht ein romanisches Taufbecken von Form eines runden Bechers, ohne Fuss und sonstige Decorationen. Die gothischen Wölbungen des rechteckigen, 27 Fuss langen und 18 Fuss weiten Presbyteriums, wie auch die Gewölbe der angebauten Sacristei sind mit besonderer Sorgfalt ausgeführt und mit feingeschwungenen Rippen geziert. Würfel-Capitäle mit aufgesetzten Kragsteinen zieren die kleinen Fenstersäulen, andere merkwürdige Theile kommen nicht vor. Von diesen Capitälen nähern sich einige der Kelchform mit Andeutung von Knospen, was auf den Anfang des XIII. Jahrhunderts hindeutet.

Trotz aller Mühe, welche sich verschiedene Geschichtsforscher gegeben haben, über dieses Denkmal

und noch einige in der Nähe befindliche romanische Bauwerke bestimmte Nachrichten aufzufinden, sind wir noch vollkommen im Dunkeln. Wahrscheinlich hat das 1149 gegründete, nur eine Stunde von hier entfernte, in den Hussitenstürmen bis auf den Grund zerstörte Prämonstratenserstift Louniowic Einfluss auf diesen Bau geübt.

Illustrationen: Fig. 76 Grundriss, Fig. 77 Aufriss, Fig. 78 Querschnitt.

St. Galluskirche in Poříč.

Das jetzt einsame und idyllische Thal der Sazava war im frühen Mittelalter viel belebter und zugleich Sitz von zwei wichtigen Culturpunkten, dem slavischen Benedictinerkloster Sazava (gegründet 1035) und dem Prämonstratenserstifte Selau (ursprünglich einem 1139 gegründeten Benedictinerkloster), welche beide um das Aufblühen der Gegend sich die grössten Verdienste erworben haben. Die Kunstthätigkeit der Mönche von Sazava scheint sich zunächst über das untere Flussgebiet erstreckt und hier verschiedene Denkmale hervorgerufen zu haben, von denen die Galluskirche zu Poříč und die Pfarrkirche in Hrušic für uns besonderen Werth besitzen.

Die St. Galluskirche ist durch zwei neben dem Presbyterium stehende Thürme und eine Krypte ausgezeichnet, zugleich wohl erhalten und sehr malerisch gelegen. Das Aeusere ist überarbeitet worden, jedoch nicht in störender Weise; eintretend in das Haus überblickt man eine überwölbte, aus drei Abtheilungen bestehende Halle von 39 Fuss Länge und 22 Fuss Breite, an welche sich eine halbrunde Apsis anschliesst. Die vorderste Abtheilung bildet das erhöhte Presbyterium, unterhalb welchem die von vier Säulen unterstützte Krypta liegt. Über zwölf Stufen gelangt man vom Mittel des Schiffes in die Unterkirche hinab, und wird durch den gebotenen Anblick aufs höchste überrascht. Der rechteckige Raum der Krypta hält in der Breite 20, in der Längsrichtung 15 Fuss, in diesem Raume sind die Säulen im Quadrat so aufgestellt, dass die beiden vordersten an der Abschlusslinie der Apsis stehen, wobei die Entfernung von einer Säulenachse zur andern 7½ Fuss beträgt. Die Apsis ist 9½ Fuss lang und wird durch drei kleine halbkreisförmig überspannte Fenster erleuchtet. Die aus Granit gemeisselten Säulen haben absonderliche Formen und sind es zunächst, welche den eigenthümlichen Eindruck bewirken; mag man auch die grossartigen Krypten zu Speier, Gurk, Bamberg u. s. w. gesehen haben, wird dennoch das Pořícer Kirchlein unvergesslich bleiben. Die Säulen sind achteckig, sammt Basis und Capitäl 8 Fuss 3 Zoll hoch (die Basis 15 Zoll, der Schaft 5 Fuss, das Capitäl 2 Fuss), halten am untern Durchmesser 15, am obern

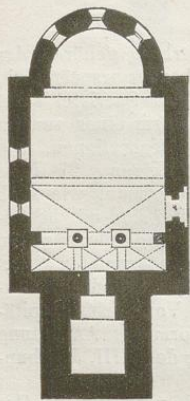


Fig. 85.

MF
8
5
2

ren 12 Zoll, wobei die Seiten der Schäfte leichte Cannelirungen zeigen.

ren 12 Zoll, wobei die Seiten der Schäfte leichte Cannelirungen zeigen.

Aus den Capitälern entwickeln sich Gurten, welche an den Wänden theils auf Pilastern theils auf Knäufen ruhen; die Gewölbekappen zeigen keine Grate, sondern sind als flache Kuppeln behandelt. Wie die in grossem Maassstab gehaltene Detaillirung einer Säule erkennen lässt, spricht sich in den Formen eine ungefüge Kraft verbunden mit dem Streben nach reicherer Gliederung aus: der Baumeister wollte die übergrosse Einfachheit der Basilikenbauten vermeiden, doch stand seinen Bemühungen die übergrosse Härte des vorhandenen Materials im Wege.

Ob die Wölbungen des Schiffes ursprünglich sind, steht in Frage; die ziemlich bedeutende Scheitelhöhe von 39 Fuss lässt eine Neuerung vermuthen, doch stimmen die rundbogigen Schilder und die einfachen Kreuzungen mit dem Alter des Gebäudes überein. Die Thürme sind viereckig, an den Aussen-seiten nur 11 Fuss breit und ragen mit ihren steinernen Untertheilen nicht über das Dachgesimse empor. Die Obertheile bestehen aus Holz.

Geschichtliches findet sich über dieses Gebäude eben so wenig, als über die meisten in

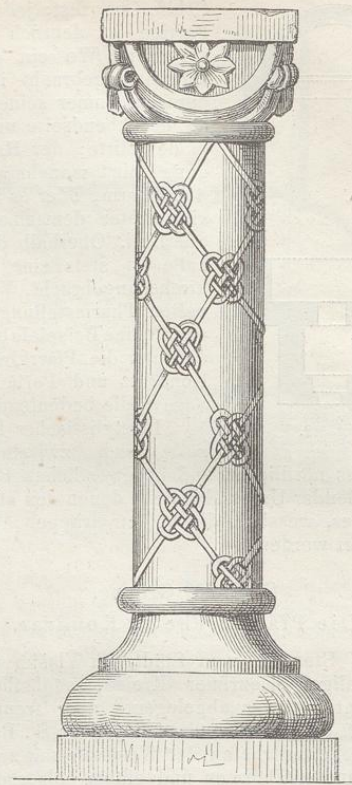


Fig. 86.

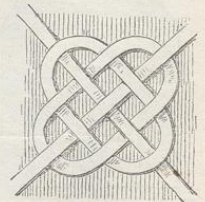


Fig. 87.