



UNIVERSITÄTS-
BIBLIOTHEK
PADERBORN

Die Kunst des Mittelalters in Böhmen

<<Der>> romanische Styl, beiläufig 1070 - 1230

Grueber, Bernhard

Wien, 1871

Kirchen in Hostivař, Smichov, Friedhofs-Capelle in Alt-Bunzlau

[urn:nbn:de:hbz:466:1-97325](https://nbn-resolving.org/urn:nbn:de:hbz:466:1-97325)




Fig. 95.

der alten Fenster umgestaltet worden sind. Es sind also nur die Aussenseiten des Schiffes und Thurmes, welche unsere Aufmerksamkeit fesseln. Ein vorzüglich schönes, aus fortlaufenden Bogen und keilförmigen Zahnschnitten gebildetes Dachgesims, welches mit feingeschwungener Kehle bekrönt und von Consolen unterstützt wird, zieht sich an der Süd- und Nordseite hin und bearkundet ein ungewöhnliches Liniengefühl. Das Farbenspiel, welches durch die Abwechslung dunkler und heller Steine hervorgebracht wird, ist ganz eigenthümlich: so wechselt in der Zahnschnittreihe je ein rother Schnitt mit einem weissen, welche Abwechslung auch die einzelnen Bogen, die Consolen und Fensterverkleidungen einhalten. Diese Anordnung ist jedoch nur an den Langmauern der Schiffe mit voller Consequenz durchgeführt; am Thurme, dessen etwas jüngeres Alter schon angedeutet wurde, ist das Wechselspiel der Farben nur versucht, aber bald aufgegeben worden. Der Baumeister hat Italien, namentlich die lombardischen Denkmale gesehen, eine solche bis ins kleinste Detail sich erstreckende Abschattung war den deutschen Steinmetzen nicht geläufig. Die Ausführung der Einzelheiten zeigt grössere Schärfe und Genauigkeit, als man im mittleren Böhmen zu sehen gewohnt ist. Der Flecken Planian liegt an der alten Prag-Wiener Strasse; die Kirche wird in den Errichtungsbüchern im Jahre 1384 als Pfarrkirche unter dem Titel St. Peter angeführt, wurde aber in der Folge als Maria Verkündigungskirche neu eingeweiht. Andere Nachrichten fehlen. Ausführung und Bau-Styl deuten an, dass das Gebäude um 1200 erstanden sei.

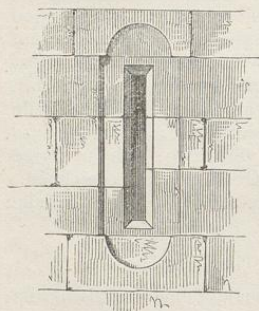


Fig. 96.

Illustrationen: Fig. 93 Grundriss, Fig. 94 Südseite. Durch Fig. 95 wird das Gesims und die eingehaltene Farbenabwechslung, durch Fig. 96 eines der untern Thurmfenster erklärt, Fig. 97 zeigt einen der Kragsteine, welche an den Giebeln vortreten. Derselbe ist in ganz zierlicher Weise mit kleinen runden Vertiefungen und dazwischen mit vier grossen sechstheiligen Rosetten geziert. Das Profil desselben ist das im romanischen Styl vorkommende.

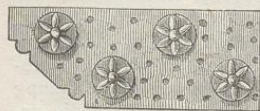


Fig. 97.

Die Kirchen in Hostivař und Smichov, die Friedhofs-Capelle in Alt-Bunzlau.

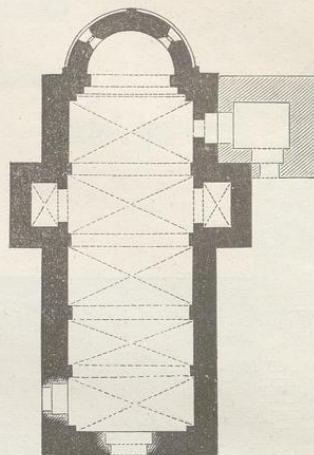


Fig. 98.

Im Vergleich mit den thurmbegebenen Bauten erscheinen die thurmlosen von untergeordneter Bedeutung und mögen ursprünglich nur als Friedhof-Capellen gedient haben. Die zwei Wegstunden östlich von Prag gelegene Kirche in Hostivař ist formlos und ganz erneuert: das Schiff hält 36 Fuss in der Länge und 18 Fuss in der Breite, die Apsis ist 7 Fuss tief. Alle Einzelheiten sind untergegangen.

Bemerkenswerther erscheint die in der jetzigen Prager Vorstadt Smichov gelegene, den Aposteln Philipp und Jacob gewidmete Kirche, deren 25 Fuss langes und 20 Fuss weites Schiff mit fünf Gewölbeabtheilungen überspannt ist. Die Apsis ist aus dem vollen Halbkreis gezogen und mit einem Bogenkreis umgeben; an den Langseiten wird die Kreuzform durch kleine Anbauten (vielleicht Überreste von Thürmen) angedeutet. Ein neben die Südseite hingelehnter Glocken-




Fig. 99.



Fig. 100.

thurm gehört dem Schlusse des vorigen Jahrhunderts an, um welche Zeit (1765) nach langer Unterbrechung die Kirche wieder mit einem Pfarrer besetzt wurde.

Der Grundriss und die Chor-Ansicht der Smichover Pfarrkirche, welche bereits 1333 genannt wird, sind Fig. 98 und 99 beigelegt.

Einen freundlichen Eindruck gewährt das Capellen in Alt-Bunzlau, dessen quadratisches Schiff 23' weit ist und aus welchem die Apsis, jedoch nicht mit dem ganzen Halbkreis in einer Tiefe von $8\frac{1}{2}$ ' vorspringt. Hier ist es die westliche Front-Ansicht, welche uns anspricht: der einfache, mit Rundbogen überspannte Eingang und das darüberstehende spitzbogige Fenster. Auch das den Giebel umziehende Gesimse verdient erwähnt zu werden, da an älteren romanischen Bauten diese Ausstattung nicht vorkommt. Das Innere wurde erst vor wenigen Jahren erneuert.

Grundriss und Westseite sind Fig. 100 und 101 beigelegt.

Pfarrkirche in Kej (Keege).

Der rechteckige Chorschluss war vielleicht eben so verbreitet als der runde; weil jedoch die erstere Form minder charakteristisch und bei Reparaturen leicht zu verwischen ist, wird sie nur erkannt, wenn sich bemerkenswerthe Architektur-Theile erhalten haben. So trifft man unter andern in der Umgebung des Klosters Selau mehrere auf solche Weise ausgestattete Kirchen, deren hohes Alter durch kein äusseres Merkmal ausgesprochen wird, die daher leicht den Blicken des Forschers sich entziehen. Selbst wenn, wie in Tetin,

sich einige Rundfenster oder sonstige unbestritten romanische Einzelheiten erhalten haben, wird die Beurtheilung doch grössern Schwierigkeiten unterliegen, weil im Gegensatze zum geraden Abschlusse die runde Apsis an und für sich schon eine genau abgegrenzte Zeit ausspricht. Daher haben wir nur wenige Bauten mit rechteckigen Chören zu verzeichnen, welche allgemeines Interesse bieten.




Fig. 101.

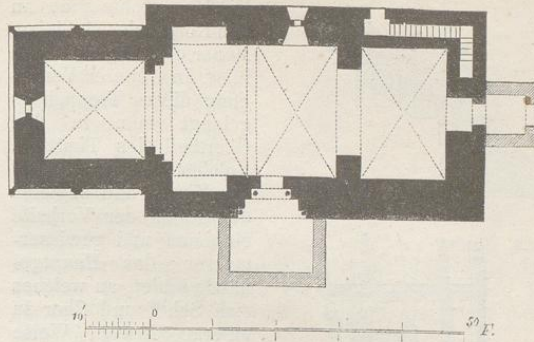


Fig. 102.

Oberan steht die Bartholomäus-Kirche in Kej oder Kyje, einem in der Nähe von Prag gelegenen, zu der ehemaligen Herrschaft Auřinoves gehörigen Pfarrdorf, an dessen Entstehung sich allerlei Sagen knüpfen. Die Dreitheilung: Vorhalle, Schiff und Chor, ist scharf ausgeprägt und alle Theile sind mit rundbogigen Grätgewölben versehen. Die Vorhalle ist 14 Fuss, das Schiff 26 Fuss lang; die gleichmässig durchlaufende Breite beträgt $21\frac{1}{3}$ Zoll. Die Vorhalle wird durch einen auf Vorsprüngen ruhenden Scheidebogen vom Schiffe getrennt, eben so wie zwischen Schiff und Chor die Trennung durch den profilirten Triumphbogen bewerkstelligt wird. Der Chor wird durch ein reguläres, 16 Fuss weites Quadrat gebildet und zeigt an der Aussenseite eine durch Kleeblattbogen verbundene Lesenenstellung. Oberhalb der Vorhalle besteht eine überwölbte Empor-




Fig. 103.