



UNIVERSITÄTS-  
BIBLIOTHEK  
PADERBORN

## **Die Kunst des Mittelalters in Böhmen**

<<Der>> romanische Styl, beiläufig 1070 - 1230

**Grueber, Bernhard**

**Wien, 1871**

Capellen zu Plsenec und Kopanina

---

[urn:nbn:de:hbz:466:1-97325](https://nbn-resolving.org/urn:nbn:de:hbz:466:1-97325)



Fig. 199.

#### St. Wenzelskirche in Libouň.

Das zur Herrschaft Vlašim gehörige Dorf Libouň enthält eine zwar ruinöse aber noch im Gebrauch befindliche Rundkirche, welche ebenfalls als Pfarre genannt wird, und jetzt als Filiale nach Louniovie gehört. Der Plan ist einheitlich; an der Westseite ein quadratischer Thurm, welchem die Apsis gegenüberliegt. Der Mittelraum hält 21 Fuss im leichten Durchmesser, die weitausgeladene Apsis 11 Fuss und der Thurm 8 Fuss im Gevierten. Ob eine Laterne vorhanden war, scheint zweifelhaft, da der Aussenbau nicht die mindeste Decoration, nicht einmal ein Dachgesims zeigt. Das Innere ist durchaus verzapft und entstellt. Die durchgehende Einfachheit und geringe Höhe, dann eine mehr als hinreichende Mauerstärke lassen vermuthen, dass dieser Bau früher als die

Prager Capellen angelegt worden sei und aus der Mitte des XII. Jahrh. stammen möchte. Urkunden und charakteristische Bautheile fehlen: die schlichten rundbogigen Fenster geben keinen Aufschluss; sie wurden vom XI. bis zu Ende des XIII. Jahrh. unverändert beibehalten.

Der Grundriss, Fig. 203, ist angefügt.

#### Capellen zu Kopanina und Plsenec.

Wie an Kovary, so knüpfen sich an Kopanina allerlei Sagen von der heil. Ludmilla und ihrem Enkel St. Wenzel. Der angeblich von Bořivoj gegründete Rundbau lag schon vor dreissig Jahren in Ruinen und scheint, nach erhaltenen malerischen Zeichnungen zu urtheilen, verschiedenen Zeiten angehört zu haben. Das Schiff war ein aus grossen Quadern gefügter niedriger Bau, welcher im Innern mit Lisenen

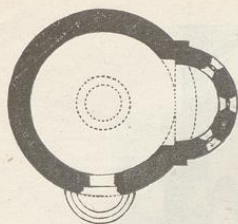


Fig. 200.

verziert, mit einem Thurm von Bruchsteinmauern in Verbindung stand und ausserdem noch einige Anbauten hatte. Die Formgebung war roh, wobei freilich nicht mehr entschieden werden kann, was auf Rechnung des Zeichners zu setzen ist, weil die Ruinen längst abgebrochen worden sind.

Etwas besser steht es um die Friedhofs-Capelle in Alt-Pilsen oder Pilseneec, einem drei Stunden südwestlich von Pilsen gelegenen Flecken, gegenwärtig einer Station der Budweis-Pilsner Eisenbahn. Hoch über dem Orte, auf einem konischen Hügel, ragen die Überreste des runden Schiffes noch empor und sind mit einem durchlöcherten Schindeldach bedeckt, die Apsis jedoch ist zerstört. Die Räumlichkeit stimmt mit der Schelkowitzter Capelle überein, der Eingang befindet sich an der Nordseite und das Schiff zeigt ausnahmsweise zwei zirkelrunde Fenster. Materiale ist röthlicher Sandstein, das Ganze bedeutungslos, weshalb das Alter nicht genau bestimmt werden kann. Eine ähnliche Capelle wie in Pilseneec hat sich auch zu Lezin zwischen Leitmeritz und Böhmischem-Leipa erhalten.

Cömeterium in Břevnov.

Unabhängig von der geschilderten Gruppe und in architektonischer Hinsicht eine höhere Bildungsstufe aussprechend, erscheint ein von keinem Chronisten erwähntes und von den Alterthumsforscher bisher wenig beachtetes Capellenchen, welches in der Nähe des Klosters Břevnov in einem Privatgarten liegt. Bedeckt von einem vermoderten Schindeldach und überwuchert von Strauchwerk dient es zur Aufbewahrung von Garten-Requisiten und wird deshalb von den Vorübergehenden als eines von jenen Gartenhäuschen angesehen, welche mit frohem Muthe hergestellt und dann für alle Zeiten vernachlässigt werden. In diesem Glauben wird man bestärkt bei der Annäherung, indem ein früherer Gartenbesitzer vor einigen Jahrzehnten ein Portal von sonderbarster Gothik hat einsetzen lassen.




Fig. 201.

Beim Eintritt in dasselbe werden wir durch eine Construction seltenster Art überrascht. In der 6' starken Umfassungsmauer sind 8 halbkreisförmige Nischen in regelmässiger Stellung angeordnet, oberhalb geht der Raum in das Achteck über und wird mit achtseitigem Kuppelgewölbe überdeckt. Eine der Nischen bildet den Eingang, schräg gegenüber befindet sich ein alter Steinaltar, dessen Deckplatte




Fig. 202.

vorne zwei viereckige Säulen tragen, während die Rückseite in die Nische eingelassen ist. Unterhalb dieser Halle befindet sich eine zweite, welche von der entgegengesetzten (Ostseite) her den Eingang hat und als Beinhaus diente. Auch hier sind acht Nischen in der Runde angeordnet, deren Wölbungen muldenartig in der Mitte zusammenlaufen.

Die Technik ist sehr solid, wie schon aus dem Umstande erhellt, dass das seit vielleicht 150 Jahren vernachlässigte und entweder gar nicht oder nur nothdürftig bedeckte Kuppelgewölbe sich trefflich erhalten hat. Die Ausdehnungen sind mässig: der gerade Durchmesser des Achtecks beträgt 18 Fuss im Lichten, der Durchmesser durch die Nischen 27½ Fuss, welches Mass auch der unterirdische Raum einhält. Die Höhe der untern Abtheilung vom gegenwärtigen Pflaster bis in den Gewölbescheitel ist 14 Fuss, die Höhe der oberen Halle bis in den Scheitel der Kuppel 33 Fuss. Gegliederte Simswerke und Ornamente kommen in dem Gebäude nicht vor und waren auch nie vorhanden. Das Grundstück, worauf dieses Capellenchen steht, gehörte einst dem etwa 300 Schritte von hier entfernten Kloster Břevnov und scheint ein Friedhof gewesen zu sein. Wann dieser eingegangen und auf welche Weise Grund und Capelle in Privatbesitz gekommen, ist unbekannt. Während der Türkenkriege soll die damals schon verödete Capelle den Kriegsgefangenen zum Gottesdienst eingeräumt worden sein, woher sich die Meinung schreibt, die Türken seien die Erbauer gewesen. Dies wenige ist alles, was ermittelt werden konnte.

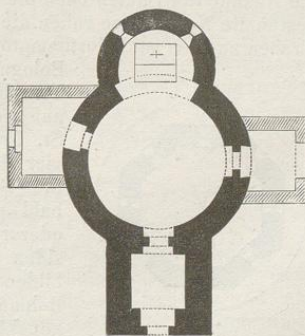


Fig. 203.