



UNIVERSITÄTS-
BIBLIOTHEK
PADERBORN

Die Kunst des Mittelalters in Böhmen

<<Der>> romanische Styl, beiläufig 1070 - 1230

Grueber, Bernhard

Wien, 1871

Nachträgliches über die Rundbauten

[urn:nbn:de:hbz:466:1-97325](https://nbn-resolving.org/urn:nbn:de:hbz:466:1-97325)

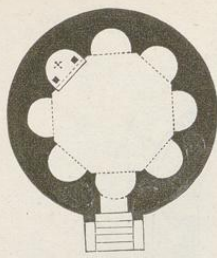


Fig. 204.

Beigegeben sind: Fig. 204 Grundriss des Unterbaues, Fig. 205 Grundriss der obern Halle, Fig. 206 Grundriss der Kuppel, Fig. 207 Durchschnitt in westöstlicher Richtung, Fig. 208 äussere Ansicht.

Die Art der Ausführung ist dieselbe, wie an den übrigen Rundbauten: Materiale ist Mergelstein, mit dem Hammer rein bossirt und in regelmässigen Schichten verbaut, nur an den Leibungen der Fenster findet sich Steinmetzarbeit.

Nachträgliches über die Rundbauten.

Durch die Kreuzzüge waren in das Abendland nicht allein viele neue Ideen, sondern auch neue Bauformen verpflanzt worden, insbesondere machte sich

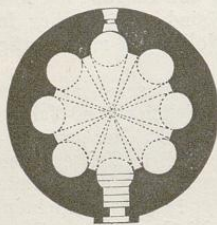


Fig. 205.

das Bestreben geltend, wie schon erwähnt, die Heiliggrab-Capelle in Jerusalem nachzuahmen. Da aber diese unter Kaiser Constantin's Regierung erbaute und von Bischof Macarius eingeweihte Kirche schon in ältester Zeit viele Umwandlungen erlitten hatte, konnte es nicht fehlen, dass die verschiedensten Auffassungen zum Vorschein kamen, und man bald Anklänge an den antiken Säulentempel, bald an das römische Pantheon oder die Sophienkirche in Constantinopel einmischte. So ergeben sich die mannigfaltigsten Combinationen, wie St. Vitale in Ravenna, die Münsterkirche zu Aachen, der Mittelbau von St. Michael in Fulda und andere. Regel für die Heiliggrab-Kirchen blieb indess die auf Säulen oder Pfeilern ruhende Kuppel, umgeben von niedrigem Umgang. Weder die Anzahl der Säulen noch die Räume hielten sich an bestimmte Normen; so ruhen die Kuppeln in den Grabkirchen zu Pisa und Northampton je auf acht, jene zu

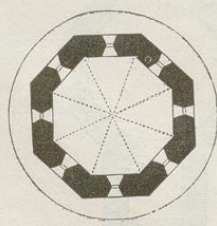


Fig. 206.

Bologna auf zwölf, in der Templerkirche zu London auf sechs und in der Kirche St. Croix in Quimperle auf vier Säulen. Dabei erscheint die Grundform bald rund, bald polygonal; auch vier- oder rechteckig und mit Ap-siden umgeben. Zu den Gebilden dieser Art kann in Böhmen nur die St. Prokopskirche in Zaborj gerechnet werden, deren Stel-




Fig. 207.

lung und Charakter auch in diesem Sinne gedeutet worden ist.

Andern Ursprungs sind die einfachen säulenlosen Rundbauten, deren Anordnung dem antiken, meist rund gehaltenen Badehause entlehnt ist. Dieses Gebäude war mit einem grossen vertieften Wasserbecken, der Piscina, ausgestattet und gab Veranlassung, dass die alten christlichen Taufhäuser ähnlich eingerichtet wurden. Die Taufe wurde in den ersten Jahrhunderten des Christenthums meist an erwachsenen Personen vollzogen und geschah durch völliges Untertauchen des Körpers in ein mit Wasser gefülltes Bassin. Diese in der Regel vom Bischof selbst geleitete feierliche Handlung bedingte ein von der Hauptkirche abgesonder-tes geschlossenes Gebäude, und so entstanden neben den Kathedralen besondere Taufhäuser, deren Rundform zunächst durch die Piscina betimmt wurde. Das weltberühmte Baptisterium zu Pisa, 1153 von Dioti-Salvi erbaut, zeigt sich als das reichste und erhabenste aller Bauwerke, denen die Idee des Taufhauses zu Grunde liegt. In mehr und minder vereinfachter Gestalt fand diese Art des Rundbaues vielseitige Verwendung und wurde mit besonderer Vorliebe im südöstlichen Deutschland und Böhmen gepflegt.

Dass die Rundform in diesen Landen meist zu Friedhofs-Capellen und sogar Pfarrkirchen, selten oder gar nicht zu Taufhäusern angewendet wurde, ist einer-



Fig. 208.

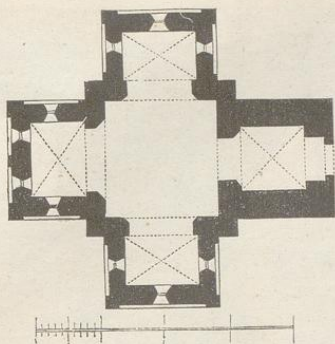


Fig. 209.

seits dem Umstande zuzuschreiben, dass das Taufhaus diesseits der Alpen keine so allgemeine Verbreitung wie in Italien gefunden hat, anderseits auch dem technischen Grunde, dass ein Rundbau selbst in vereinfachtester Form den kirchlichen Charakter wahr und bei Feuersnöthen die grösste Sicherheit besitzt.

St. Johann B. in Weisskirchen.

Nicht fern vom Zusammenflusse der Moldau und Elbe, gegenüber von Melnik, steht das Dorf Weisskirchen (Vlnoves), wo sich bis auf unsere Tage ein Centralbau anderer Art, nämlich eine nach dem gleichseitigen Kreuze angelegte Kirche erhalten hatte. Diese war dem heil. Johannes dem Täufer gewidmet und wurde kürzlich wegen Baufälligkeit abgetragen. Der Grundriss, Fig. 209, zeigt einen quadratischen Mittelraum von 16 Fuss lichtigem Durchmesser, an welchen sich an allen vier Seiten Flügel von 8 Fuss Tiefe anlehnen. Der östliche Flügel diente als Altarhaus, welchem ein nur im Grunde alter, oberhalb verzopfter Thurm gegenüberstand. Die Flügel der Süd- und Nordseite waren gut erhalten und mit Neben-Altären ausgestattet, der Mittelraum war mit einer Holzdecke,




Fig. 210.

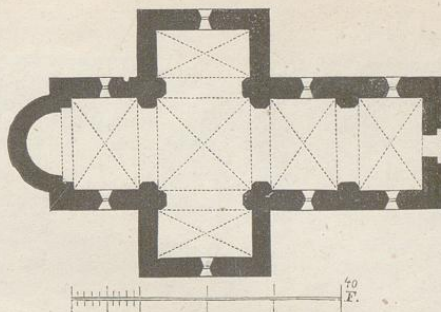


Fig. 211.

die übrigen Theile mit Gewölben versehen. An den Flügeln zogen Rundbogenfriese hin, doch waren keine Dachgesimse vorhanden: die Fenster hielten (von einigen spätern Erweiterungen abgesehen) ebenfalls den bekannten halbrunden Abschluss und waren durch Quaderarbeit hergestellt, die Masse des Gebäudes bestand aus unregelmässigen Bruchsteinen. Da der Mittelbau die Flügel um das Doppelte überragte und mit einem steilen Giebel bekrönt war, gewährte die unmittelbar an der Elbe gelegene Kirche einen eben so eigenthümlichen als malerischen Anblick (Fig. 210).

Das Dorf Weisskirchen gehörte zur Herrschaft Unter-Beřkovie, die St. Johannes-Kirche kommt in den Errichtungsbüchern 1385 als Pfarre vor. Die Technik wie die schlichten Formen zeugten von hohem Alter, das Gebäude entstammte wahrscheinlich der Mitte des XII. Jahrhunderts.

St. Peter und Pauls-Kirche in Bohnie.

Diesem nur eine Stunde von Prag entfernten Denkmal scheint man ursprünglich die Form des griechischen (gleicharmigen) Kreuzes zu Grunde gelegt zu haben, doch wurde allem Anschein nach bereits während des Aufbaues eine Verlängerung des Schiffes nothwendig befunden und durchgeführt, so dass ein lateinisches Kreuz entstand. Der quadratische Mittelraum hat einen lichten Durchmesser von 14 Fuss, an diesen schliesst sich gegen Osten ein 10 Fuss tiefes mit einer Apsis versehenes Presbyterium an. Gegen Süd und Nord treten die Kreuzflügel in beinahe mit dem Presbyterium gleicher Tiefe vor, während an der Westseite zwei solche Abtheilungen angefügt sind. Ein durchgehendes Gewölbe war plangemäss für alle Theile angetragen, aber kein Thurm, welcher erst in später Zeit als Anfang in die nicht ursprüngliche Emporkirche angehängt wurde. Unzählige Reparaturen haben die alten Details verdrängt, Eingang und Fenster wurden erweitert und nur in der Apsis bestehen noch romanische Fensterchen. Der sehr interessante Grundriss, Fig. 211, liegt bei.

Vergleichende Übersicht der romanischen Kirchenbauten Böhmens.

Mit der Kirche von Bohnie kann füglich, wenn anders überflüssige Wiederholungen vermieden werden sollen, die Betrachtung dieser Kirchenbauten abgeschlossen werden. Einige Reste des Capitelsaales in Strakonice, die untern Partien der Kirchtürme zu