



Die Kunst des Mittelalters in Böhmen

<<Die>> Zeit des Übergangsstiles und der Frühgotik : (1230 - 1310)

Grueber, Bernhard

Wien, 1874

Die alte Synagoge in Prag.

[urn:nbn:de:hbz:466:1-97383](https://nbn-resolving.org/urn:nbn:de:hbz:466:1-97383)

gonnen, über dessen Fortschritte wir keine Nachrichten besitzen.

Die beinahe ausschliesslich von deutschen Bergleuten bewohnte Stadt wurde im Jahre 1422 nach der in der Nähe vorgefallenen Schlacht von Žižka in einen Aschenhaufen verwandelt und soll, wenn anders die von Dobner T. 4 mitgetheilten Berichte keine Übertreibungen enthalten, bis zum Jahre 1436 leer gestanden sein. Dass die Kirche nicht verschont blieb, ist selbstverständlich: in der Folge wurde das ursprünglich einfache Haus im Innern so oft überändert und verzapft, dass man beim Eintritt eine wahre Musterkarte von verdorbenen Stylproben (darunter sogar eine über dem Hoch-Altare errichtete Dinzenhofer'sche Kuppel) überblickt. Nur ein einziger unter der Orgel-Empore stehender achteckiger Pfeiler deutet noch die ursprüngliche Eintheilung an.

An den Aussenseiten hingegen bestehen noch alle Strebpfeiler und viele Einzelheiten, welche die zweischiffige Anlage in unwiderleglicher Weise documentiren. Der Grundriss wird durch ein Rechteck von annähernd 50 Fuss lichter Weite und 110 Länge beschrieben, ein besonderer Chor war nicht vorgebaut. Die Länge war durch drei achteckige, in der Mitte stehende Pfeiler und eine Triumphbogen-Mauer in fünf gleiche Abtheilungen von je 22 Fuss (in der Längenrichtung) so eingetheilt, dass die östliche innerhalb des Triumphbogens liegende Abtheilung als Chor diente. Das südliche Schiff war etwas schmaler als das nördliche, dieses hielt 28, jenes 22 Fuss in der Weite, von der Pfeilerachse bis an die Wand gemessen. Übrigens ist die ganze Nordwand erneuert worden und scheinen die Schiffe ursprünglich gleich, nämlich 22 Fuss weit gewesen zu sein.

Ein quadratischer Thurm, der sich an der Westseite innerhalb der allgemeinen Umfassungslinie erhebt und das erste südwestliche Gewölbefeld einnimmt, erweist sich als späterer Einbau und dürfte dem Zeitalter des Königs Georg von Poděbrad angehören.

Die Kirche besitzt eine schöne spät-gothisch aufgebaute Orgel, auf welcher eine ältere trefflich gearbeitete Marienstatue steht. Diese in Holz geschnitzte

Figur wie auch ein wohlerhaltenes, auf Holz gemaltes Madonna-Bild am linken Seiten-Altare lassen sich als Arbeiten der unter Karl IV. blühenden Kunstschule erkennen. Der prachtvolle Miniaturcodex, welcher in der Kirche aufbewahrt wird, findet im vierten Bande, Abtheilung Malerei, ausführliche Beschreibung. Endlich besitzt die Kirche einen vorzüglich schönen im Renaissance-Styl gearbeiteten Hoch-Altar.

Ausserdem haben sich in Deutschbrod mehrere Thürme und Reste der alten Stadtmauern erhalten, welche Beachtung verdienen; in den Strassen sieht man viele zierliche Wohnhäuser aus dem XV. und Anfang des XVI. Jahrhunderts.

(Literatur: Zunächst die Geschichte der böhmischen Bergwerke, von Graf Caspar von Sternberg; dann alle jene Werke, welche bezüglich der Stadt Iglau und des Klosters Selau genannt wurden. Die Verhältnisse von Deutschbrod werden auch ausführlich besprochen von Dr. Schlesinger in seiner Gesch. S. 174 ff.)

Die alte Synagoge in Prag.

Kaum über ein zweites Denkmal in Böhmen ist so viel geschrieben und gefabelt worden, als über diese Synagoge, genannt „Alt-Neu-Schul“, in der Judenstadt zu Prag. Wir übergehen die unzähligen Märchen, welche in Form von Novellen, Romanzen und angeblich geschichtlichen Überlieferungen seit etwa einem Jahrhundert verbreitet worden sind und wenden uns in Ermanglung positiver Nachrichten den Beurtheilungen zu, welche Hirt, Kugler, Quast, Schnaase, Mikovec, Mertens ausgesprochen haben. Während der Erstgenannte bis ins XII. Jahrhundert zurückgreift, Mertens die erste, und der scharfblickende Kugler die zweite Hälfte des XIII. Jahrhunderts als Bauzeit annehmen, rücken Quast und Schnaase dieselbe um ein volles Jahrhundert herab, weil im April 1316 die Juden-



Fig. 231.

(Sobieslau.)




Fig. 232.

(Sobieslau.)



Fig. 233.

stadt sammt der Synagoge niederbrannte. Mikovec, der das Gebäude in seinem Werke „Alterthümer und Denkwürdigkeiten Böhmens“ ausführlich beschreibt, schliesst sich in Anbetracht des erwähnten Brandes der von Schnaase ausgesprochenen Meinung an.

Schnaase erkennt zwar den alterthümlichen Charakter des Innern an, legt aber auf die Nachricht von dem Brande und einige an den Aussenseiten vorkommende, dem XIV. Jahrhundert angehörende Einzelheiten zu grosses Gewicht und glaubt, dass die jüdischen Kirchenvorsteher den Baumeister beeinflusst hätten, solche alterthümliche, damals nicht mehr übliche Formen einzuhalten.

Diese Ansicht widerstrebt ganz und gar dem Geiste des Mittelalters. Das Herumtasten in verschiedenen Bau-Stylen, dem die Künstler der Neuzeit so sehr huldigen, war Gott sei Dank in früherer Zeit unbekannt: die ehrsamten Werkmeister folgten der allgemeinen Strömung je nach Begabung und individueller Anschauungsweise, wobei allerdings vorkam, dass der eine oder andere sich schneller mit den neuen Ideen vertraut machte, während einzelne zäher am Hergebrachten festhielten. So konnte allerdings vorkommen, dass der eine Baumeister romanische Formen anwandte, während ein gleichzeitiger Genosse nebenan zum Übergangs-Style vorgeschritten war. Dass aber verkehrten Falles ein Künstler jener Zeit längst aufgegebene Formen wieder hervorgesucht und in Anwendung gebracht habe, ist geradezu unerhört und lässt sich durch kein einziges Beispiel erweisen.

Ein Rechteck von 27 Fuss Breite und 45 Fuss Länge (3 : 5) lichten Masses bildet den Grundriss, welcher durch zwei achteckige Mittelsäulen in sechs gleiche Felder zerlegt wird. Die $4\frac{1}{2}$ Fuss dicken Umfassungswände erscheinen allerdings überstark in Anbetracht des beschränkten Raumes, aber sie haben ein schweres aus Bausteinen construirtes Gewölbe zu tragen und dürften auch auf Vertheidigung eingerichtet gewesen sein.

Der Altarschrein, in welchem die Thora aufbewahrt wird, ist an der Ostseite angebracht und um vier Stufen erhöht, der Eingang befindet sich an der Südseite. Die Höhe des Innern vom Fussboden bis in den Gewölbescheitel beträgt 30 Fuss, die Säulen selbst haben einen

Durchmesser von 3 Fuss, sind 20 Fuss hoch und je mit acht aus dem Schaft vortretenden Knäufen oder Gurtträgern bekrönt.



Fig. 234. (Sobieslau.)

Schmale romanisch gebildete, aber mit Spitzbogen überdeckte Fenster von 7 Fuss lichter Höhe und 10 Zoll Weite beleben kümmerlich die beiden Langseiten und die Westfronte, die östliche Stirnseite aber wird durch zwei winzige Rosetten-Fenster decorirt; diese Fenster gewähren so schwache Beleuchtung, dass der von Alter und Rauch geschwärzte innere Raum selbst um Mittagzeit in Dunkel gehüllt ist. Die Decke wird durch einfache Kreuzgewölbe, welche gegen die Fenster hin mit besonderen Rippen halbirt sind, gebildet, und es entwickelt sich die Gliederung der Rippen aus schildartigen Untersätzen, wie wir sie an allen Bauten von 1230 bis 1270, namentlich in Osseg kennen gelernt haben. Wandsäulen von 10 Zoll Durchmesser ruhen auf kleinen mit Laubwerken verzierten Consolen und tragen Capitale, die mit den Knäufen der Mittelsäule correspondiren.

Hiermit haben wir die architektonische Eintheilung des Gebäudes geschildert und es bleibt nur beizufügen, dass dasselbe ringsum mit einem in der Neuzeit angebauten Gange umzogen ist, wie die beigelegte Ansicht der Ostseite zeigt. Aus dieser Abbildung lässt sich zugleich entnehmen, dass die aufgesetzten Giebelmauern einer viel späteren Bauzeit angehören, als der massige aus Bruchsteinen aufgeführte Untertheil. Die Giebel bestehen aus Ziegeln, und es sind bei den Füllungen und den an der Westseite angebrachten Zinnen sogar Formziegel angewandt worden. Der grosse Brand von 1316 hat deutliche Spuren an den Aussenseiten des Unterbaues hinterlassen, besonders ist die Nordseite stark ausgebrannt und zerklüftet, auch haben die dortigen Fenster gelitten.

Wenn einerseits die Brandspuren als Beweis eines höheren Alters dienen, wird andererseits die Bauzeit durch das ornamentistische Gepräge bis auf wenige Jahre festgestellt. Schon beim Eintritt kündigt sich das im Thürsturz befindliche Relief, der symbolische Weinstock, das Zeichen Israels, als Werk des XIII. Jahrhunderts an; die schön gearbeiteten Blätter sind in der




Fig. 235. (Sobieslau.)



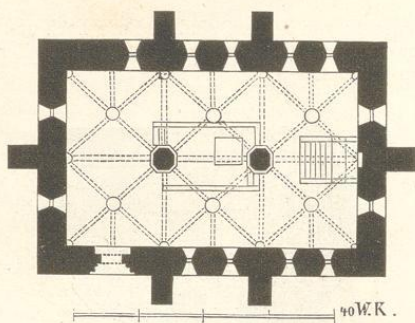


Fig. 236. (Prag.)

Mitte vertieft und frei von jenen Anschwellungen und Knoten, ohne welche nach 1300 kein Laubwerk dargestellt werden kann. Vergleichen wir mit dieser Sculptur das am Sacristei-Portal zu Hohenfurt befindliche erwiesenermassen um 1260 ausgeführte Relief, so erken-

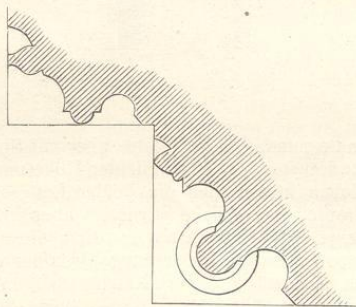


Fig. 240. (Prag.)

nen wir dieselbe Behandlungsweise und sogar denselben Entwurf. Auffallender noch gibt sich das Zeitalter Otakar II. kund, in den aus der Mauerfläche vorspringenden Wandsäulen mit ihren Untersätzen und Capitälen, dann in der Ornamentik der Mittelsäulen. Man wird vergeblich die sämtlichen deutschen Bauwerke des

XIV. Jahrhunderts durchsuchen, um Gliederungen und Laubwerke zu finden, wie sie in Fig. 135—138 mitgetheilt werden; diese Formen gehören unbestritten der beginnenden zweiten Hälfte des dreizehnten Jahrhunderts an.




Fig. 238. (Prag.)

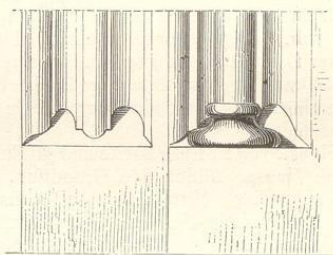


Fig. 239. (Prag.)

Äusserlich unscheinbar und verkümmert, inwendig reich decorirt, führt uns diese Synagoge als einziger Tempel einer überaus zahlreichen Gemeinde die mittelalterlichen Zustände des Judenthumes recht deutlich vor die Augen. Während auf je eintausend Christen




Fig. 237. (Prag.)

eine grosse Kirche gezählt werden konnte, mussten sich gegen dreitausend Juden mit einem engen Häuslein begnügen und hier Gott danken, wenn sie vor feindlichen Angriffen sicher waren.

Von allen Forschern, welche sich mit diesem Denkmal beschäftigten, hat Kugler die Entstehungszeit am richtigsten bezeichnet; wir können seinen oben angeführten Ausspruch dahin präzisiren, dass die Alt-Neuschule zwischen 1260 und 1270 ausgeführt worden sei. Das Befremdliche, welches jeden Besucher dieses Tempels umfängt, das selbst einen Schnaase und Quast irreführte, liegt nicht in der baulichen Anlage, sondern in der seltsamen Ausstattung. Alte Fahnen, Gitterwerke, Lampen, Pulte und andere Requisiten stehen in sonderbarer Ordnung auf der erhöhten Bima, dem Lectorium, umher und zeichnen sich grell auf den tiefgeschwärtzen Wänden, durch Streiflichter der schmalen und verdüsterten Fenster bestrichen. Das Gebäude selbst hat grosse Ähnlichkeit mit einem der Capitel-Säle, wie sie sich in Goldenkron, Hohenfurt und Pilsen vollständig erhalten haben, nur ist die Synagoge viel höher.

Illustrationen: Fig. 236 Grundriss der Alt- und Neu-Schule, Fig. 237 Querdurchschnitt, Fig. 238—240 Detaillirungen des Portals, Fig. 241 Relief im Thürsturz, Fig. 242 Säulenbegrönung, Fig. 243 Gewölbrippe, Fig. 244—245 Knäufe im Innern, die beigegebene Tafel zeigt die östliche Ansicht der Synagoge.

Die alte Synagoge in Eger.

Das Alt-Neu-Schulgebäude in Prag stand nicht isolirt, Böhmen besass noch vor kurzer Zeit die Reste eines zweiten ähnlichen Gebäudes in der Maria Heimsuchungskirche zu Eger, ursprünglich einer Synagoge, welche 1430 durch einen Gewaltstreich zu einem christ-

lichen Gotteshause verwandelt wurde. Die Erbauung fällt in jene Periode, als Otakar II. die Stadt inne hatte (1266—1275). Damals waren die Juden in Eger so zahlreich, dass sie den vierten Theil der Bevölkerung ausmachten, im Besitze grosser Reichthümer waren, folglich auch die Ausgaben für einen Monumentalbau




Fig. 241. (Prag.)

bestreiten konnten. Von 1802—1810 diente dieses Gebäude als protestantische Militär-Kirche, wurde später wegen Baufälligkeit gesperrt und vernachlässigt, bis 1839 das Gewölbe einstürzte. Die Ruinen wurden erst 1856 abgetragen, um einem Wohnbause Platz zu machen. Ich habe im Jahre 1833 das Denkmal noch in leidlichem Zustande gesehen und 1846 die Ruinen vermessen.

Von einigen in späterer Zeit hinzugefügten Erweiterungen abgesehen, bestand diese Synagoge aus einem 45 Fuss langen und 22½ Fuss breiten Saale, dessen sternförmiges Gewölbe durch eine einzige in der Mitte stehende Säule unterstützt wurde. Die Rippen entwickelten sich aus Consolen, genau in derselben Weise wie in der Alt-Neu-Schule zu Prag, die Wandsäulen mit ihrem

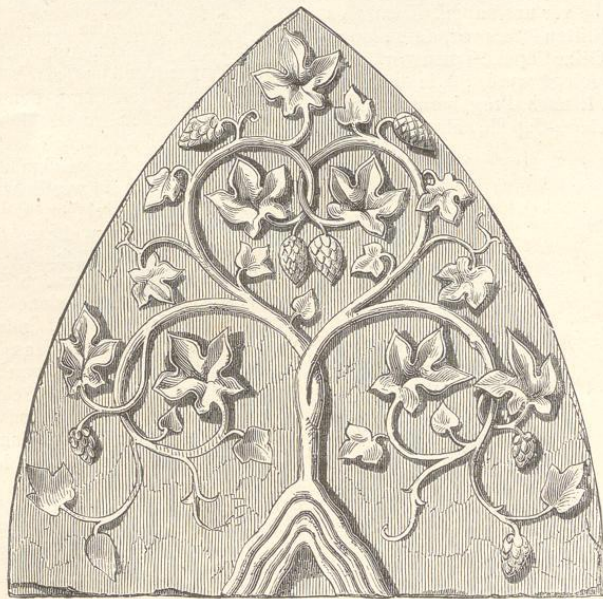


Fig. 242. (Prag.)